

ΥΠΗΡΕΣΙΕΣ ΑΝΟΙΚΤΗΣ ΤΕΧΝΟΛΟΓΙΑΣ (OTS) Α.Ε.
ΟΙΚΟΝΟΜΙΚΕΣ ΚΑΤΑΣΤΑΣΕΙΣ
ΓΙΑ ΤΗΝ ΧΡΗΣΗ ΠΟΥ ΕΛΗΞΕ 31 ΔΕΚΕΜΒΡΙΟΥ 2007
ΣΥΜΦΩΝΑ ΜΕ ΤΑ ΔΙΕΘΝΗ ΠΡΟΤΥΠΑ
ΧΡΗΜΑΤΟΟΙΚΟΝΟΜΙΚΗΣ ΠΛΗΡΟΦΟΡΗΣΗΣ (ΔΠΧΠ)

Βεβαιώνεται ότι οι συνημμένες Ετήσιες Οικονομικές Καταστάσεις είναι εκείνες που εγκρίθηκαν από το Διοικητικό Συμβούλιο της «**OTS Α.Ε.**» την 11η Μαρτίου 2008 και έχουν δημοσιοποιηθεί μέσω του τύπου και την ανάρτησή τους στο διαδίκτυο στη διεύθυνση www.altec.gr και στη διεύθυνση www.ots.gr. Επισημαίνεται ότι τα δημοσιευθέντα στον τύπο συνοπτικά οικονομικά στοιχεία στοχεύουν στο να παράσχουν στον αναγνώστη ορισμένα γενικά οικονομικά στοιχεία αλλά δεν παρέχουν την ολοκληρωμένη εικόνα της οικονομικής θέσης και των αποτελεσμάτων της Εταιρείας , σύμφωνα με τα Διεθνή Πρότυπα Χρηματοοικονομικής Πληροφόρησης. Επίσης επισημαίνεται ότι, χάριν απλοποίησης, στα δημοσιευθέντα στον τύπο συνοπτικά οικονομικά στοιχεία έχουν γίνει ορισμένες συμπτύξεις και ανακατατάξεις κονδυλίων.

Ο Πρόεδρος του Διοικητικού Συμβουλίου

Παμπουκίδης Σπυρίδων

ΥΠΗΡΕΣΙΕΣ ΑΝΟΙΚΤΗΣ ΤΕΧΝΟΛΟΓΙΑΣ (OTS) Α.Ε
Ετήσιες Οικονομικές Καταστάσεις
για τη χρήση από 1η Ιανουαρίου 2007 έως 31η Δεκεμβρίου 2007
(Τα ποσά είναι εκπεφρασμένα σε Ευρώ)

Π Ε Ρ Ι Ε Χ Ο Μ Ε Ν Α

	Σελίδα
Έκθεση Ελέγχου Ορκωτών Ελεγκτών Λογιστών.....	3-4
Έκθεση του Διοικητικού Συμβουλίου.....	5-14
Κατάσταση Αποτελεσμάτων Χρήσεως.....	15
Ισολογισμός.....	16
Κατάσταση Μεταβολών Ιδίων Κεφαλαίων.....	17
Κατάσταση Ταμειακών Ροών.....	18
Σημειώσεις επί των Οικονομικών Καταστάσεων.....	19-50

ΥΠΗΡΕΣΙΕΣ ΑΝΟΙΚΤΗΣ ΤΕΧΝΟΛΟΓΙΑΣ (OTS) Α.Ε
Ετήσιες Οικονομικές Καταστάσεις
για τη χρήση από 1η Ιανουαρίου 2007 έως 31η Δεκεμβρίου 2007
(Τα ποσά είναι εκπεφρασμένα σε Ευρώ)

ΕΚΘΕΣΗ ΕΛΕΓΧΟΥ ΑΝΕΞΑΡΤΗΤΟΥ ΟΡΚΩΤΟΥ ΕΛΕΓΚΤΗ ΛΟΓΙΣΤΗ

Προς τους Μετόχους της

ΥΠΗΡΕΣΙΕΣ ΑΝΟΙΚΤΗΣ ΤΕΧΝΟΛΟΓΙΑΣ (OTS) Α.Ε

Έκθεση επί των Οικονομικών Καταστάσεων

Ελέγξαμε τις συνημμένες οικονομικές καταστάσεις της Εταιρίας **ΥΠΗΡΕΣΙΕΣ ΑΝΟΙΚΤΗΣ ΤΕΧΝΟΛΟΓΙΑΣ (OTS) Α.Ε** (η «Εταιρεία»), που αποτελούνται από τον Ισολογισμό της 31^{ης} Δεκεμβρίου 2007 και τις καταστάσεις αποτελεσμάτων, μεταβολών ιδίων κεφαλαίων και ταμειακών ροών της χρήσεως που έληξε την ημερομηνία αυτή, καθώς και περίληψη των σημαντικών λογιστικών πολιτικών και λοιπές επεξηγηματικές σημειώσεις.

Ευθύνη Διοίκησης για τις Οικονομικές Καταστάσεις

Η Διοίκηση της εταιρείας έχει την ευθύνη για την κατάρτιση και εύλογη παρουσίαση αυτών των Οικονομικών Καταστάσεων σύμφωνα με τα Διεθνή Πρότυπα Χρηματοοικονομικής Πληροφόρησης, όπως αυτά έχουν υιοθετηθεί από την Ευρωπαϊκή Ένωση. Η ευθύνη αυτή περιλαμβάνει σχεδιασμό, εφαρμογή και διατήρηση συστήματος εσωτερικού ελέγχου σχετικά με την κατάρτιση και εύλογη παρουσίαση οικονομικών καταστάσεων, απαλλαγμένων από ουσιώδη ανακρίβεια, που οφείλεται σε απάτη ή λάθος. Η ευθύνη αυτή περιλαμβάνει επίσης την επιλογή και εφαρμογή κατάλληλων λογιστικών πολιτικών και την διενέργεια λογιστικών εκτιμήσεων που είναι λογικές για τις περιστάσεις.

Ευθύνη Ελεγκτή

Δική μας ευθύνη είναι η έκφραση γνώμης επί αυτών των Οικονομικών Καταστάσεων, με βάση τον έλεγχό μας. Διενεργήσαμε τον έλεγχο σύμφωνα με τα Ελληνικά Ελεγκτικά Πρότυπα, που είναι εναρμονισμένα με τα Διεθνή Ελεγκτικά Πρότυπα. Τα Πρότυπα αυτά απαιτούν τη συμμόρφωσή μας με τους κανόνες δεοντολογίας και το σχεδιασμό και διενέργεια του ελέγχου μας με σκοπό την εύλογη διασφάλιση ότι οι οικονομικές καταστάσεις είναι απαλλαγμένες από ουσιώδη ανακρίβεια.

Ο έλεγχος περιλαμβάνει τη διενέργεια διαδικασιών για την συγκέντρωση τεκμηρίων, σχετικά με τα ποσά και τις πληροφορίες που περιλαμβάνονται στις οικονομικές καταστάσεις. Οι διαδικασίες επιλέγονται κατά την κρίση του ελεγκτή και περιλαμβάνουν την εκτίμηση του κινδύνου ουσιώδους ανακρίβειας των οικονομικών καταστάσεων, λόγω απάτης ή λάθους. Για την εκτίμηση του κινδύνου αυτού, ο ελεγκτής λαμβάνει υπόψη το σύστημα εσωτερικού ελέγχου σχετικά με την κατάρτιση και εύλογη παρουσίαση των οικονομικών καταστάσεων, με σκοπό το σχεδιασμό ελεγκτικών διαδικασιών για τις περιστάσεις και όχι για την έκφραση γνώμης επί της αποτελεσματικότητας του συστήματος εσωτερικού ελέγχου της εταιρείας. Ο έλεγχος περιλαμβάνει επίσης την αξιολόγηση της καταλληλότητας των λογιστικών πολιτικών που εφαρμόστηκαν και του εύλογου των εκτιμήσεων που έγιναν από τη Διοίκηση, καθώς και αξιολόγηση της συνολικής παρουσίας των οικονομικών καταστάσεων.

Πιστεύουμε ότι τα ελεγκτικά τεκμήρια που έχουμε συγκεντρώσει είναι επαρκή και κατάλληλα για τη θεμελίωση της γνώμης μας.

ΥΠΗΡΕΣΙΕΣ ΑΝΟΙΚΤΗΣ ΤΕΧΝΟΛΟΓΙΑΣ (OTS) Α.Ε
Ετήσιες Οικονομικές Καταστάσεις
για τη χρήση από 1η Ιανουαρίου 2007 έως 31η Δεκεμβρίου 2007
(Τα ποσά είναι εκπεφρασμένα σε Ευρώ)

Γνώμη

Κατά τη γνώμη μας, οι συνημμένες οικονομικές καταστάσεις παρουσιάζουν εύλογα από κάθε ουσιώδη άποψη την οικονομική κατάσταση της Εταιρείας κατά την 31 Δεκεμβρίου 2007, την χρηματοοικονομική τους επίδοση και τις ταμειακές τους ροές για τη χρήση που έληξε την ημερομηνία αυτή σύμφωνα με τα Διεθνή Πρότυπα Χρηματοοικονομικής Πληροφόρησης, όπως αυτά υιοθετήθηκαν από την Ευρωπαϊκή Ένωση.

Έκθεση επί άλλων νομικών και κανονιστικών απαιτήσεων

Το περιεχόμενο της Έκθεσης του Διοικητικού Συμβουλίου είναι συνεπές με τις συνημμένες οικονομικές καταστάσεις.

Αθήνα, 18 Μαρτίου 2008
Ο Ορκωτός Ελεγκτής Λογιστής

Γεώργιος Α. Μπατσούλης
Α.Μ.ΣΟΕΛ 14001

 **Πρότυπος Ελληνική Ελεγκτική ΑΕ**
Ορκωτοί Ελεγκτές Λογιστές



ΕΚΘΕΣΗ ΔΙΟΙΚΗΤΙΚΟΥ ΣΥΜΒΟΥΛΙΟΥ

Προς τους κ. Μετόχους της Εταιρείας OTS ΑΕ

Κύριοι Μέτοχοι,

Σύμφωνα με το Νόμο (άρθρο 43^ο παρ. 3 του Ν.2190/1920) και το Καταστατικό της Εταιρίας μας, θέτουμε υπόψη σας τα πεπραγμένα της Διαχείρισεως μας, για το χρονικό διάστημα 1 Ιανουαρίου 2007 – 31 Δεκεμβρίου 2007.

A. ΕΞΕΛΙΞΗ ΕΡΓΑΣΙΩΝ ΤΗΣ ΕΤΑΙΡΙΑΣ

Όπως προκύπτει από τα αριθμητικά δεδομένα των Οικονομικών Καταστάσεων της 31.12.2007, η εταιρεία πέτυχε ραγδαία αύξηση τόσο του κύκλου εργασιών όσο και της κερδοφορίας της σε σχέση με το 2006. Η περσινή οικονομική χρήση της εταιρείας έκλεισε με μεγάλη αύξηση του Κύκλου Εργασιών, κατά 74% και πολύ μεγάλη αύξηση των κερδών, κατά 149%. Συγκεκριμένα, ο Κύκλος Εργασιών διαμορφώθηκε στα 5.673.988 € και τα Κέρδη προ Φόρων στα 1.106.308 €.

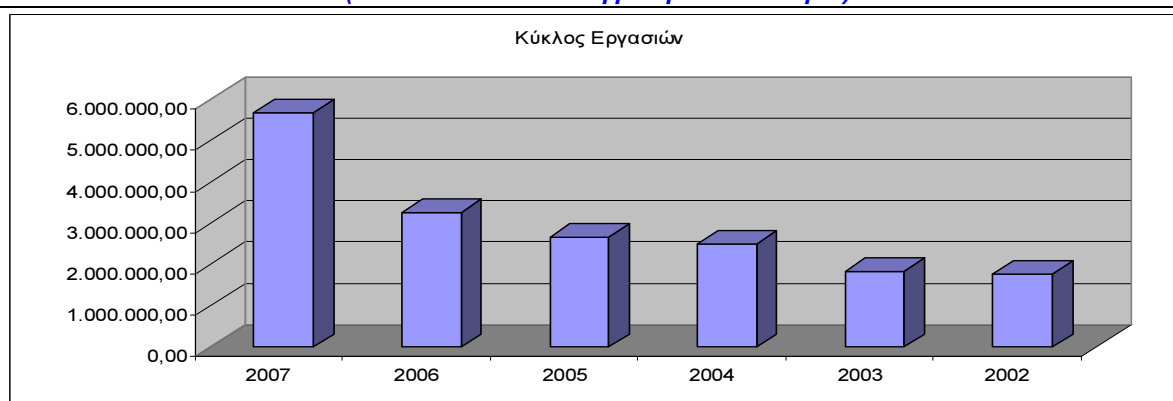
Η σημαντική αυτή αύξηση κρίνεται πολύ θετική διότι δημιουργούνται οι προϋποθέσεις η εταιρεία να διευρύνει σημαντικά το υπάρχων πελατολόγιο της και να διεκδικήσει με αξιώσεις έργα του ΕΣΠΑ.

Η μεγάλη αύξηση των οικονομικών μεγεθών αποδεικνύει επίσης, ότι η καλή πορεία της εταιρείας δεν είναι συγκυριακή αλλά προϊόν σταθερής επέκτασης της εταιρείας.

Ακολουθούν ορισμένα αναλυτικά στοιχεία για την πορεία της εταιρίας τα τελευταία πέντε χρόνια 2002-2007.

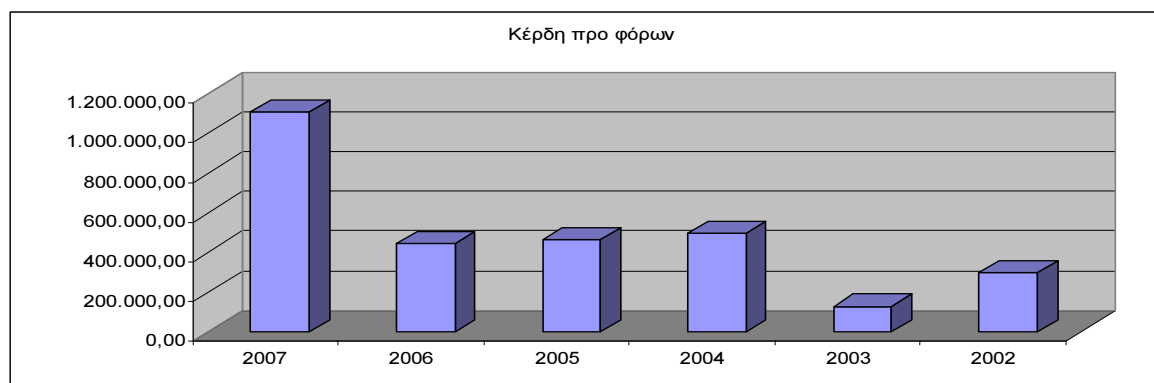
➤ Κύκλος Εργασιών

ΥΠΗΡΕΣΙΕΣ ΑΝΟΙΚΤΗΣ ΤΕΧΝΟΛΟΓΙΑΣ (ΟΤΣ) Α.Ε
Ετήσιες Οικονομικές Καταστάσεις
για τη χρήση από 1η Ιανουαρίου 2007 έως 31η Δεκεμβρίου 2007
(Τα ποσά είναι εκπεφρασμένα σε Ευρώ)



ΕΤΟΣ	2002	2003	2004	2005	2006	2007
ΚΥΚΛΟΣ ΕΡΓΑΣΙΩΝ	1.774.715	1.846.808	2.504.539	2.665.548	3.268.842	5.673.988
ΜΕΤΑΒΟΛΗ %	7%	4%	36%	6%	22%	74%

➤ **Κέρδη προ Φόρων**



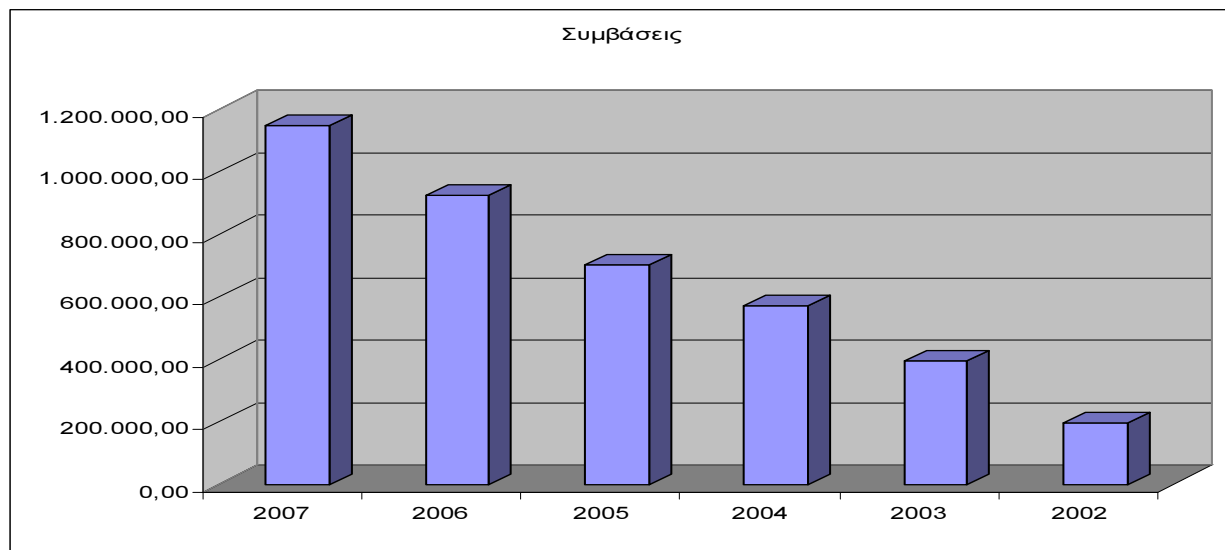
ΕΤΟΣ	2002	2003	2004	2005	2006	2007
ΚΕΡΔΗ ΠΡΟ ΦΟΡΩΝ	299.155 €	129.498 €	500.822 €	447.084 €	444.968 €	1.106.084 €
ΜΕΤΑΒΟΛΗ %	21,36%	-56,71%	285%	- 10%	- 0%	148%

➤ **Περιθώρια Καθαρού Κέρδους**

ΕΤΟΣ	2002	2003	2004	2005	2006	2007
ΚΥΚΛΟΣ ΕΡΓΑΣΙΩΝ	1.774.715 €	1.846.808€	2.504.539 €	2.665.548 €	3.268.842 €	5.673.988 €
Περιθώριο Μικτού Κέρδους (Gross Profit margin)	41,51	38,72	45,69	46,53	44,75	47,22
Περιθώριο Καθαρού Κέρδους (Net Profit Margin)	16,86	7,01	20,00	16,78	13,61	19,50

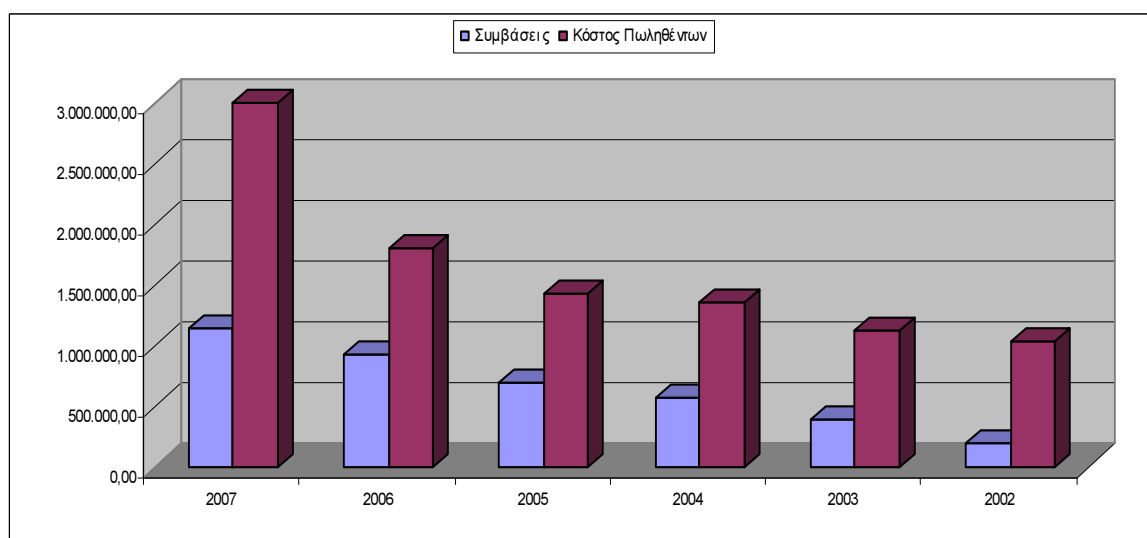
ΥΠΗΡΕΣΙΕΣ ΑΝΟΙΚΤΗΣ ΤΕΧΝΟΛΟΓΙΑΣ (ΟΤΣ) Α.Ε
Ετήσιες Οικονομικές Καταστάσεις
για τη χρήση από 1η Ιανουαρίου 2007 έως 31η Δεκεμβρίου 2007
(Τα ποσά είναι εκπεφρασμένα σε Ευρώ)

➤ **Έσοδα Συμβάσεων Υποστήριξης**



ΕΤΟΣ	2002	2003	2004	2005	2006	2007
ΣΥΜΒΑΣΕΙΣ	195.000 €	395.000 €	570.000 €	700.000 €	923.000 €	1.147.000 €
ΜΕΤΑΒΟΛΗ %	30 %	102 %	44 %	22 %	32 %	24 %

Έσοδα Συμβάσεων – Νεκρό Σημείο



ΕΤΟΣ	2002	2003	2004	2005	2006	2007
ΣΥΜΒΑΣΕΙΣ	195.000,00 €	395.000,00 €	570.000 €	700.000 €	923.000 €	1.147.000 €

ΥΠΗΡΕΣΙΕΣ ΑΝΟΙΚΤΗΣ ΤΕΧΝΟΛΟΓΙΑΣ (OTS) Α.Ε
Ετήσιες Οικονομικές Καταστάσεις
για τη χρήση από 1η Ιανουαρίου 2007 έως 31η Δεκεμβρίου 2007
(Τα ποσά είναι εκπεφρασμένα σε Ευρώ)

ΝΕΚΡΟ ΣΗΜΕΙΟ	1.038.024 €	1.131.651 €	1.360.226 €	1.425.182 €	1.805.933 €	2.994.910 €
ΠΟΣΟΣΤΟ %	18 %	34 %	41 %	49 %	51 %	38 %

Από τα παραπάνω στοιχεία βγαίνουν τα εξής συμπεράσματα:

- Η εταιρία έχει μία σταθερή ανοδική πορεία τα τελευταία χρόνια σε όλα τα κρίσιμα μεγέθη.
- Έχουμε σταθερή αύξηση τόσο του κύκλου εργασιών όσο και των κερδών έχοντας κάνει ταυτόχρονα μία σημαντική επένδυση στο Ανθρώπινο μας Δυναμικό με σκοπό να διευρύνουμε τις δραστηριότητες και το πελατολόγιό μας.
- Έχουμε μία διαχρονική βελτίωση του περιθωρίου καθαρών κερδών από 16,8% το 2002 στο 19,5% το 2007.
- Έχουμε σταθερή αύξηση των εσόδων που προέρχονται από τις Συμβάσεις Υποστήριξης. Σημειώνουμε επίσης, ότι οι Συμβάσεις Υποστήριξης προέρχονται από ένα πολύ μεγάλο αριθμό πελατών, με τους πρώτους δέκα πελάτες να μην συμμετέχουν με πάνω από 15% στα συγκεκριμένα έσοδα, γεγονός που αποδεικνύει τη μεγάλη διασπορά των κρίσιμων αυτών εσόδων.

Βασικοί Αριθμοδείκτες

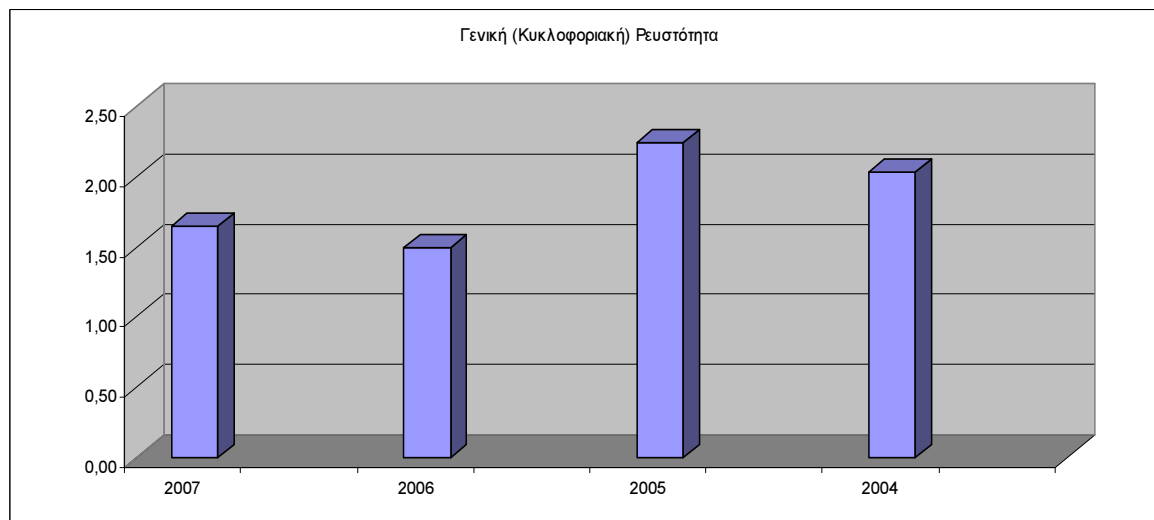
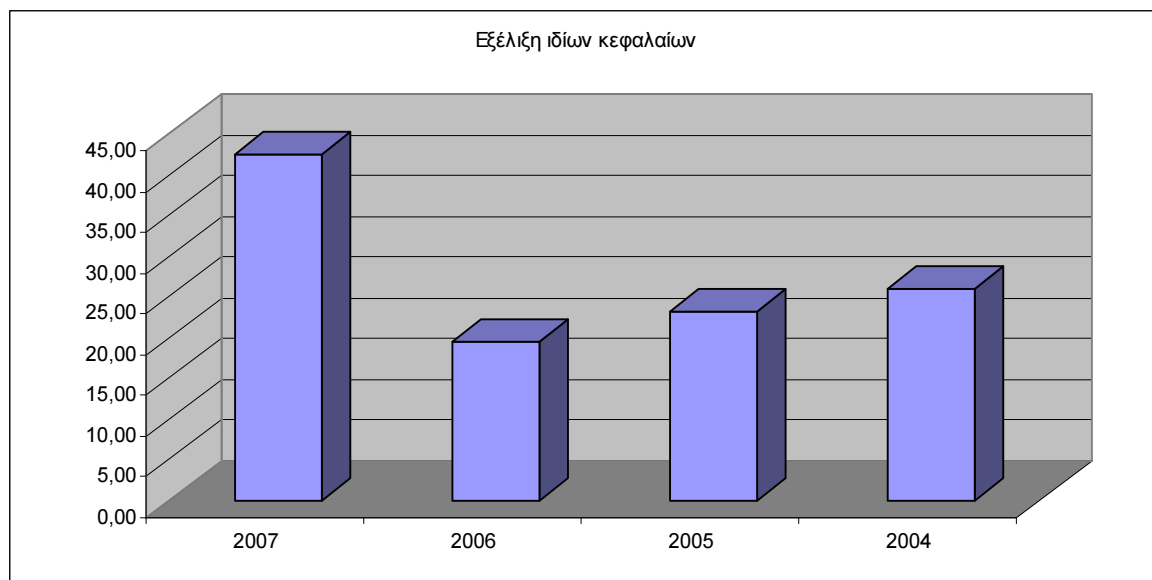
Ακολουθεί η εξέλιξη των σημαντικότερων αριθμοδεικτών:

	Αριθμοδείκτες Εξέλιξης (Progress Ratios)	2005	2006	2007
1	Εξέλιξη Κύκλου Εργασιών	6,43	22,63	73,58
2	Εξέλιξη κερδών προ φόρων	-10,73	-0,48	148,63
4	Εξέλιξη Παγίων	-15,05	44,20	80,38
6	Εξέλιξη απασχολούμενων κεφαλαίων	12,95	49,18	20,27
7	Εξέλιξη ιδίων κεφαλαίων	23,20	19,48	42,61
	Αριθμοδείκτες Ρευστότητας (Liquidity Ratios)			
1	Γενική (Κυκλοφοριακή) Ρευστότητα	2,25	1,50	1,65
2	Πραγματική Ρευστότητα (ACID TEST RADIO)	2,12	1,45	1,20
3	Άμεση Ρευστότητα ή Ταμειακή Ρευστότητα	0,56	0,75	0,44
	Αριθμοδείκτες Κυκλοφοριακής Ταχύτητας			
1	Ταχύτητα Κυκλοφορίας Απαιτήσεων	153,17	132,29	127,82
2	Κυκλοφοριακή Ταχύτητα Προμηθευτών	62,41	91,59	78,23
3	Ταχύτητα Κυκλοφορίας Αποθεμάτων	25,69	353,43	142,38
	Αριθμοδείκτες Δανειακής Επιβάρυνσης			
1	Βαθμός Δανειακής Επιβάρυνσης	0	0,95	0,67
2	Βαθμός Δανειακής Κάλυψης	0	0,33	0,28
	Αριθμοδείκτες Αποδοτικότητας (Profitable Ratios)			

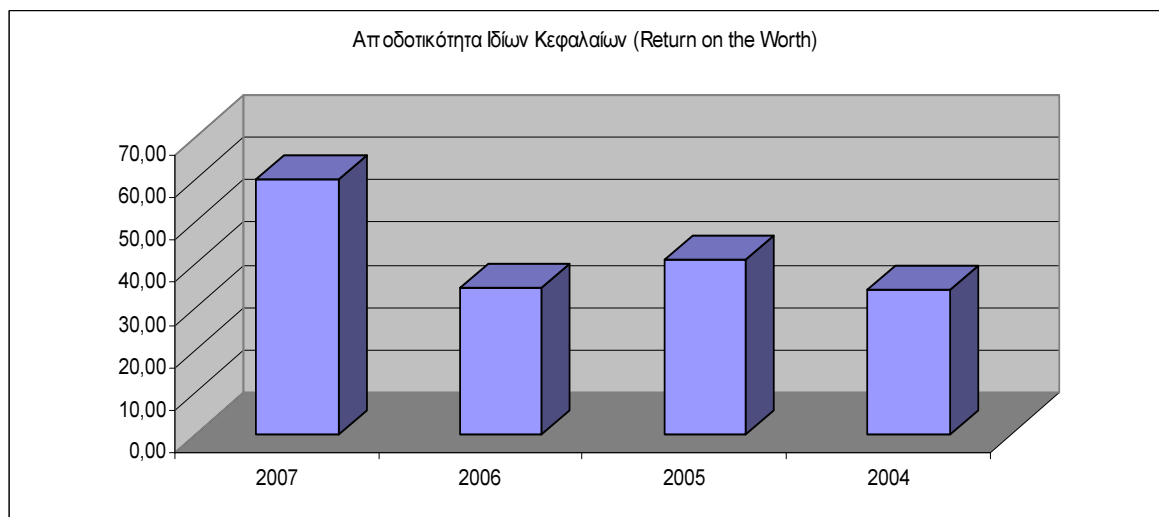
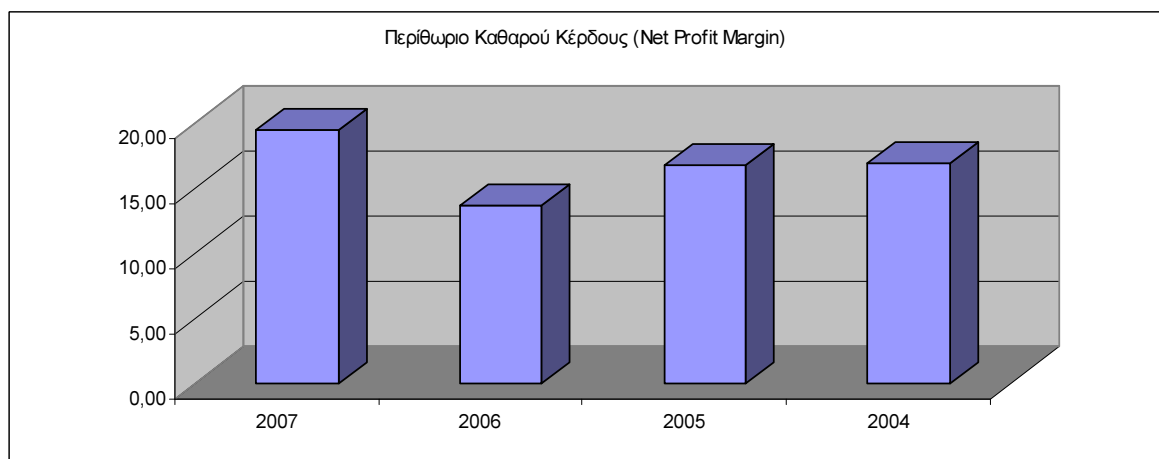
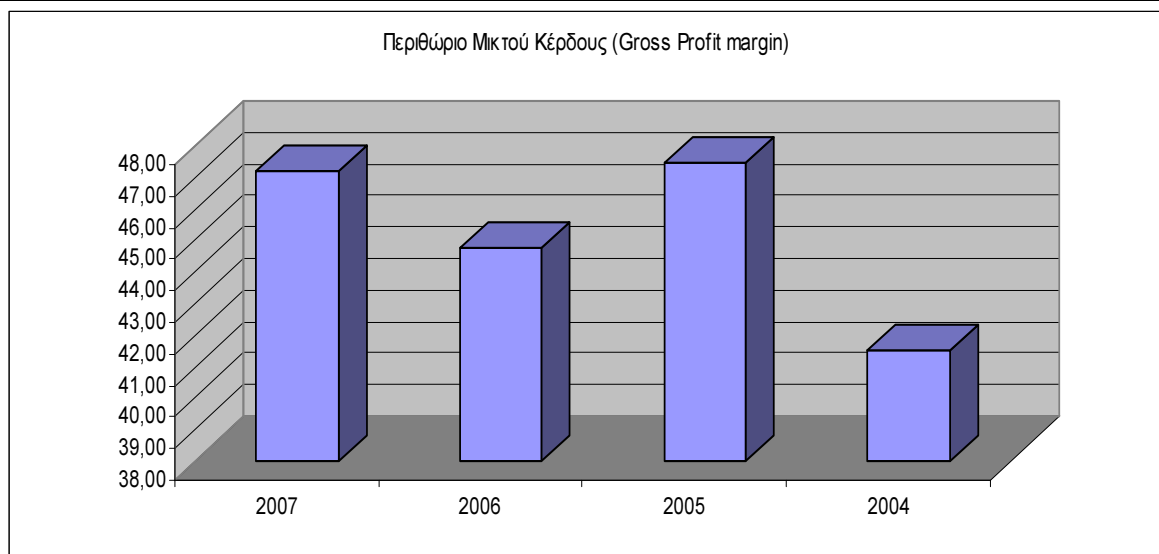
ΥΠΗΡΕΣΙΕΣ ΑΝΟΙΚΤΗΣ ΤΕΧΝΟΛΟΓΙΑΣ (OTS) Α.Ε
Ετήσιες Οικονομικές Καταστάσεις
για τη χρήση από 1η Ιανουαρίου 2007 έως 31η Δεκεμβρίου 2007
(Τα ποσά είναι εκπεφρασμένα σε Ευρώ)

1	Περιθώριο Καθαρών Κερδών προ τόκων & Αποσβέσεων	20,13	17,22	22,81
2	Αποδοτικότητα Ιδίων Κεφαλαίων (Return on the Worth)	41,36	34,45	60,06

Από τον παραπάνω πίνακα φαίνεται η σταθερότητα της εταιρίας με τους περισσότερους δείκτες είτε να παραμένουν σταθεροί σε ικανοποιητικές τιμές είτε να βελτιώνονται.



ΥΠΗΡΕΣΙΕΣ ΑΝΟΙΚΤΗΣ ΤΕΧΝΟΛΟΓΙΑΣ (OTS) Α.Ε
Ετήσιες Οικονομικές Καταστάσεις
για τη χρήση από 1η Ιανουαρίου 2007 έως 31η Δεκεμβρίου 2007
(Τα ποσά είναι εκπεφρασμένα σε Ευρώ)



Η εικόνα της εξέλιξης της επιχείρησης προκύπτει και από τους παραπάνω αριθμοδείκτες, οι οποίοι αντιπαραβαλλόμενοι με τους αντίστοιχους αριθμοδείκτες των τελευταίων ετών, παρουσιάζουν τη διαχρονική μεταβολή του κύκλου εργασιών, των κερδών, των παγίων, του

ΥΠΗΡΕΣΙΕΣ ΑΝΟΙΚΤΗΣ ΤΕΧΝΟΛΟΓΙΑΣ (OTS) Α.Ε
Ετήσιες Οικονομικές Καταστάσεις
για τη χρήση από 1η Ιανουαρίου 2007 έως 31η Δεκεμβρίου 2007
(Τα ποσά είναι εκπεφρασμένα σε Ευρώ)

παθητικού και της ταμειακής ρευστότητας σε ποσοστιαίες μονάδες, δείχνοντας τη σταθερότητα και ανάπτυξη των οικονομικών στοιχείων της εταιρίας.

Η εταιρία μας κατάφερε για άλλη μια χρονιά να ενισχύσει σημαντικά το όνομά της έναντι του ανταγωνισμού καθιστώντας τον εαυτό της με απόλυτη επιτυχία σύμβολο αξιοπιστίας στο χώρο όπου δραστηριοποιείται. Το ισχυρό όνομα που έχτισε η εταιρία μας στη συγκεκριμένη αγορά μας δίνει και ένα ανάλογο προβάδισμα στη διεκδίκηση έργων του Γ' ΚΠΣ που είτε έχουν προκηρυχθεί είτε πρόκειται να προκηρυχθούν μέσα στο έτος και αφορούν έργα ηλεκτρονικής διακυβέρνησης στην Τοπική Αυτοδιοίκηση.

B. ΠΡΟΒΛΕΨΕΙΣ ΓΙΑ ΤΗΝ ΠΟΡΕΙΑ ΤΗΣ ΕΤΑΙΡΙΑΣ

Η εταιρία έχει όλες τις προϋποθέσεις για να συνεχίσει την αναπτυξιακή της πορεία και να αυξήσει το μερίδιό της στην αγορά στην οποία δραστηριοποιείται. Η εταιρεία κατάφερε να υλοποιήσει με απόλυτη επιτυχία ένα πολύ μεγάλο αριθμό έργων ηλεκτρονικής διακυβέρνησης στη χώρα που αφορούν την Τοπική Αυτοδιοίκηση. Η πολύ επιτυχημένη υλοποίηση μεγάλου πλήθους τεχνολογικά σύνθετων και κατά γενική ομολογία πρωτοποριακών έργων και η εξίσου επιτυχημένη προβολή αυτών στην κοινωνία, αποτέλεσε ισχυρό προβάδισμα στην διεκδίκηση παρόμοιων έργων που προκηρύχθηκαν σε μεγάλο αριθμό Δήμων και Νομαρχιών της χώρας.

Ταυτόχρονα, βλέπουμε τον ανταγωνισμό να βρίσκεται σε ιδιαίτερα δύσκολη θέση, αφού δεν μπόρεσε να πείσει την αγορά της Τοπικής Αυτοδιοίκησης ούτε μετά από πέντε και πλέον χρόνια και συνεχίζει να αντιμετωπίζει σοβαρότατα προβλήματα. Αδυναμία αντιμετωπίζει επίσης στην υλοποίηση έργων του Γ' ΚΠΣ. Το γεγονός αυτό σε συνδυασμό με την ιδιαίτερα θετική εικόνα της εταιρείας στη συγκεκριμένη αγορά αποτελούν μία σημαντική ευκαιρία και ενισχύει την αισιοδοξία για περαιτέρω επέκταση του μεριδίου αγοράς της εταιρίας μας.

Στην χρήση που μας πέρασε ενισχύσαμε σημαντικά τη θέση μας στην αγορά των Εκπαιδευτικών Ιδρυμάτων (Πανεπιστήμιο Κρήτης, ΑΠΘ, Διεθνές Πανεπιστήμιο, ΤΕΙ Θεσσαλονίκης, ΕΣΔι κλπ) γεγονός το οποίο σε συνδυασμό και με την κατακύρωση του έργου e-University μας καθιστούν κυρίαρχους στην συγκεκριμένη αγορά. Αξιοποιώντας την θέση μας αυτή δημιουργούνται ευνοϊκότερες συνθήκες για να απευθυνθούμε συστηματικά σε όλα τα ΑΕΙ / ΤΕΙ που δεν είναι πελάτες μας ακόμα.

Προκειμένου να επιτύχει την επιθυμητή ανάπτυξη η εταιρία θα συνεχίσει να επενδύει στα

ΥΠΗΡΕΣΙΕΣ ΑΝΟΙΚΤΗΣ ΤΕΧΝΟΛΟΓΙΑΣ (OTS) Α.Ε
Ετήσιες Οικονομικές Καταστάσεις
για τη χρήση από 1η Ιανουαρίου 2007 έως 31η Δεκεμβρίου 2007
(Τα ποσά είναι εκπεφρασμένα σε Ευρώ)

εξής:

- **Ανθρώπινο Δυναμικό:** Το ανθρώπινο δυναμικό της εταιρίας αποτελεί το βασικό μας συγκριτικό πλεονέκτημα. Οι άνθρωποι της εταιρίας παράγουν ποιοτικό λογισμικό και παρέχουν υπηρεσίες υψηλής ποιότητας εξασφαλίζοντας τη διατήρηση του υπάρχοντος πελατολογίου και τη συνεχή του διεύρυνση. Υπενθυμίζουμε ότι στα 16 χρόνια λειτουργίας της εταιρίας υπήρχαν ελάχιστες αποχωρήσεις. Ο βαθμός ικανοποίησης του προσωπικού είναι ιδιαίτερα υψηλός.
- **Καινοτομία:** Η αξιοποίηση της νέας τεχνολογίας στην ανάπτυξη λογισμικού και στην παροχή υπηρεσιών με στόχο τη βελτίωση της ποιότητας και τη μείωση του κόστους αποτελεί μία βασική προτεραιότητα για το επόμενο διάστημα. Στα πλαίσια αυτά εγκαταστήσαμε με επιτυχία μία νέα και τεχνολογικά σύγχρονη γραμμή παραγωγής (Web Services, Java κτλ.) με την οποία αναπτύχθηκαν και μία σειρά από νέα προϊόντα.
- **Κεφάλαια Κίνησης:** Η OTS έχει, σύμφωνα με τα σημερινά δεδομένα, ανάγκη από κεφάλαιο κίνησης περίπου 400.000 € το μήνα. Τα σημερινά ίδια κεφάλαια δεν επαρκούν για την πραγματοποίηση των προβλέψεων της εταιρείας. Ο μεγαλύτερος κίνδυνος της εταιρείας είναι κατά συνέπεια η ταμειακή στενότητα που πιθανόν να αντιμετωπίσει. Στόχος της διοίκησης είναι ο διπλασιασμός των ιδίων κεφαλαίων μέσα στην προσεχή πενταετία. Ο διπλασιασμός αυτός προγραμματίζεται να γίνει με κεφαλαιοποίηση του υπολοίπου κερδών κάθε χρήσης όπως αυτό προκύπτει μετά την αφαίρεση από τα κέρδη των φόρων και του υποχρεωτικού πρώτου μερίσματος των μετόχων.

Γ. ΕΞΟΔΑ ΕΡΕΥΝΑΣ ΚΑΙ ΑΝΑΠΤΥΞΗΣ

Η εταιρία διατήρησε περίπου στα ίδια επίπεδα το ποσό των εξόδων για την έρευνα και ανάπτυξη σε σχέση με το προηγούμενο έτος με σκοπό να αυξήσει το ανταγωνιστικό της πλεονέκτημα έναντι των ανταγωνιστών της σε μία περίοδο στην οποία αντιμετωπίζουν σημαντικά προβλήματα. Συγκεκριμένα το ποσοστό που διατέθηκε για έρευνα και ανάπτυξη ανήλθε περίπου στο 3% των συνολικών της εξόδων ήτοι περίπου 112.489 €.

Δ. ΕΠΕΝΔΥΣΕΙΣ

Η OTS ως εταιρία παραγωγής εξειδικευμένου λογισμικού που δραστηριοποιείται στο χώρο της περιφερειακής δημόσιας διοίκησης έχει καταξιωθεί ως μια δυναμικά ανερχόμενη εταιρία

ΥΠΗΡΕΣΙΕΣ ΑΝΟΙΚΤΗΣ ΤΕΧΝΟΛΟΓΙΑΣ (OTS) Α.Ε
Ετήσιες Οικονομικές Καταστάσεις
για τη χρήση από 1η Ιανουαρίου 2007 έως 31η Δεκεμβρίου 2007
(Τα ποσά είναι εκπεφρασμένα σε Ευρώ)

πληροφορικής. Είναι σημαντικό να κατανοηθεί ότι τα έργα του Γ' ΚΠΣ είναι μία σημαντική ευκαιρία ανάπτυξης της εταιρείας χωρίς ωστόσο να παραμεληθεί η βασική δραστηριότητα της εταιρείας. Η βασική αγορά στην οποία έχει επενδύσει η εταιρεία τα τελευταία χρόνια όχι απλά δεν πρέπει να παραμεληθεί τα επόμενα χρόνια αλλά θα πρέπει παράλληλα και ανεξάρτητα από τα έργα του Γ' ΚΠΣ να διευρυνθεί προκειμένου η εταιρεία να διασφαλίσει την ανάπτυξη της και μετά τη λήξη του Γ' ΚΠΣ.

Προκειμένου λοιπόν να εδραιώσει τη σημερινή της θέση αλλά και να ανταποκριθεί με επιτυχία στον νέο αναπτυξιακό κύκλο απαιτούνται ορισμένες επενδύσεις οι οποίες θα συμβάλλουν στην αξιοποίηση της υπάρχουσας εγκατεστημένης βάσης αλλά και στην διεύρυνσή της.

Έχοντας εξετάσει προσεκτικά τα δεδομένα της αγοράς και τις δυνατότητες της εταιρείας έχουμε καταστρώσει ένα επιχειρησιακό σχέδιο με στόχο την κατάκτηση της πρώτης θέσης στην αγορά που δραστηριοποιούμαστε. Η μέχρι σήμερα πρακτική της εταιρείας διακρίνεται για την χρηστή διαχείριση και τον αποτελεσματικό προγραμματισμό. Παρακάτω παρουσιάζουμε συνοπτικά τις βασικές επενδύσεις της εταιρείας για την τριετία 2008 – 2010.

A/A	Περιγραφή επένδυσης	Προϋπολογισμός
1	Ανάπτυξη νέου ERP Δημοσίου	1.000.000 €
2	Ανάπτυξη Πλατφόρμας Ψηφιακής Πόλης	2.000.000 €
3	Ανάπτυξη OTS Academy	800.000 €
4	Marketing & Δίκτυο Συνεργατών	1.500.000 €
ΣΥΝΟΛΟ		5.300.000 €

E. ΚΑΤΕΧΟΜΕΝΑ ΧΡΕΟΓΡΑΦΑ

Η Εταιρία δεν είχε στην κατοχή της χρεόγραφα (repos) την 31.12.2007

ΣΤ. ΔΙΑΘΕΣΙΜΟ ΣΥΝΑΛΛΑΓΜΑ

Η εταιρία δεν είχε καταθέσεις σε συνάλλαγμα την 31/12/2007.

Z. ΑΚΙΝΗΤΑ ΚΥΡΙΟΤΗΤΑΣ ΤΗΣ ΕΤΑΙΡΙΑΣ – ΕΜΠΡΑΓΜΑΤΑ ΒΑΡΗ

Η εταιρία δεν έχει στην κατοχή της ιδιόκτητα ακίνητα.

ΥΠΗΡΕΣΙΕΣ ΑΝΟΙΚΤΗΣ ΤΕΧΝΟΛΟΓΙΑΣ (OTS) Α.Ε
Ετήσιες Οικονομικές Καταστάσεις
για τη χρήση από 1η Ιανουαρίου 2007 έως 31η Δεκεμβρίου 2007
(Τα ποσά είναι εκπεφρασμένα σε Ευρώ)

Η. ΕΝΔΕΧΟΜΕΝΕΣ ΖΗΜΙΕΣ ΣΤΟ ΑΜΕΣΟ ΜΕΛΛΟΝ

Δεν υπάρχουν γνωστά γεγονότα, ούτε αναμένονται τέτοια που θα μπορούσαν να προκαλέσουν ζημίες στην εταιρία στο άμεσο μέλλον.

Θ. ΥΠΟΚΑΤΑΣΤΗΜΑΤΑ

Σκοπός του υποκαταστήματος συνεχίζει να είναι η ενίσχυση του μεριδίου της αγοράς της εταιρείας στη Νότιο Ελλάδα και να συμβάλει στην καλύτερη εξυπηρέτηση του εκεί ήδη υπάρχοντος πελατολογίου που επιτεύχθηκε. Το υποκατάστημα κατάφερε και φέτος να ανταπεξέρθει στις υποχρεώσεις του και να διατηρήσει το περίπου 20% που κατέχει στον κύκλο εργασιών της εταιρίας. Ενισχύθηκε επίσης με την πρόσληψη νέων ανθρώπων.

Η παρούσα έκθεση αποφασίζετε να τεθεί στη διάθεση των ελεγκτών της εταιρίας.

Όλα τα μέλη του διοικητικού συμβουλίου συμφωνούν με την παραπάνω έκθεση διαχείρισης και τις οικονομικές καταστάσεις της εταιρίας.

Ο Πρόεδρος του Δ.Σ.	Ο 1 ^{ος} Αντιπρόεδρος του Δ.Σ.	Ο 2 ^{ος} Αντιπρόεδρος του Δ.Σ.	Το μέλος του Δ.Σ.
Παμπουκίδης Σπυρίδων	Παμπουκίδης Αγγελος	Τσιαδής Ιωάννης	Λουρίδας Αντώνης

ΥΠΗΡΕΣΙΕΣ ΑΝΟΙΚΤΗΣ ΤΕΧΝΟΛΟΓΙΑΣ (OTS) Α.Ε
Ετήσιες Οικονομικές Καταστάσεις
για τη χρήση από 1η Ιανουαρίου 2007 έως 31η Δεκεμβρίου 2007
(Τα ποσά είναι εκπεφρασμένα σε Ευρώ)

ΚΑΤΑΣΤΑΣΗ ΑΠΟΤΕΛΕΣΜΑΤΑ ΧΡΗΣΗΣ

ΚΑΤΑΣΤΑΣΗ ΑΠΟΤΕΛΕΣΜΑΤΩΝ ΧΡΗΣΕΩΣ	Σημείωση	1/1-31/12/2007	1/1-31/12/2006
Πωλήσεις		5.673.989	3.268.842
Μείον: Κόστος πωλήσεων		-2.988.536	-1.760.852
Μικτό κέρδος		2.685.452	1.507.990
Λοιπά έσοδα εκμεταλλεύσεως	7	37.549	21.726
		<u>2.723.001</u>	<u>1.529.717</u>
Έξοδα διοικητικής λειτουργίας	8	-546.566	-340.081
Έξοδα λειτουργίας διαθέσεως	9	-840.113	-591.917
Έξοδα λειτουργίας έρευνας & ανάπτυξης	10	-112.078	-76.323
Λοιπά λειτουργικά έξοδα	11	-2.056	-51.746
Λειτουργικά αποτελέσματα		<u>1.222.188</u>	<u>469.650</u>
Κόστος χρηματοδότησης	12	-126.769	-18.959
Αποτελέσματα συνήθων εργασιών		<u>1.095.419</u>	<u>450.691</u>
Έσοδα/Έξοδα επενδύσεων		0	0
Αποτελέσματα προ φόρων		<u>1.095.419</u>	<u>450.691</u>
Φόρος εισοδήματος	13	-358.137	-130.185
Αποτελέσματα μετά φόρων		<u>737.282</u>	<u>320.506</u>
Κέρδη ανά μετοχή (€ ανά μετοχή)			
Βασικά	14	29,49	18,85

ΥΠΗΡΕΣΙΕΣ ΑΝΟΙΚΤΗΣ ΤΕΧΝΟΛΟΓΙΑΣ (ΟΤΣ) Α.Ε
Ετήσιες Οικονομικές Καταστάσεις
για τη χρήση από 1η Ιανουαρίου 2007 έως 31η Δεκεμβρίου 2007
(Τα ποσά είναι εκπεφρασμένα σε Ευρώ)

ΙΣΟΛΟΓΙΣΜΟΣ

ΙΣΟΛΟΓΙΣΜΟΣ

ΕΝΕΡΓΗΤΙΚΟ

Πάγιο ενεργητικό

Ενσώματες ακινητοποιήσεις

Ασώματες ακινητοποιήσεις

Μακροπρόθεσμες απαιτήσεις

Σύνολο πάγιου ενεργητικού

Κυκλοφορούν ενεργητικό

Αποθέματα

Πελάτες και λοιπές απαιτήσεις

Επενδύσεις σε δίκαιη αξία μέσω των αποτελεσμάτων χρήσης

Μετρητά και χρηματικά διαθέσιμα

Σύνολο κυκλοφορούντος ενεργητικού

ΣΥΝΟΛΟ ΕΝΕΡΓΗΤΙΚΟΥ

ΠΑΘΗΤΙΚΟ

ΙΔΙΑ ΚΕΦΑΛΑΙΑ

Μετοχικό κεφάλαιο

Αποθεματικά κεφάλαια

Υπόλοιπο κερδών (ζημιών) εις νέο

Σύνολο Ιδίων κεφαλαίων

ΥΠΟΧΡΕΩΣΕΙΣ

Μακροπρόθεσμες υποχρεώσεις

Δικαιώματα εργαζομένων

Αναβαλλόμενες φορολογικές υποχρεώσεις

Προβλέψεις για ενδεχόμενους κινδύνους και έξοδα

Σύνολο μακροπρόθεσμων υποχρεώσεων

Βραχυπρόθεσμες υποχρεώσεις

Προμηθευτές και λοιπές υποχρεώσεις

Δάνεια

Βραχυπρόθεσμες φορολογικές υποχρεώσεις

Σύνολο βραχυπρόθεσμων υποχρεώσεων

Σύνολο υποχρεώσεων

ΣΥΝΟΛΟ ΙΔΙΩΝ ΚΕΦΑΛΑΙΩΝ ΚΑΙ ΥΠΟΧΡΕΩΣΕΩΝ

	Σημείωση	31/12/2007	31/12/2006
ΕΝΕΡΓΗΤΙΚΟ			
Πάγιο ενεργητικό			
Ενσώματες ακινητοποιήσεις	15	287.410	262.547
Ασώματες ακινητοποιήσεις	16	49.823	63.608
Μακροπρόθεσμες απαιτήσεις	17	13.365	13.774
Σύνολο πάγιου ενεργητικού		<u>350.597</u>	<u>339.929</u>
Κυκλοφορούν ενεργητικό			
Αποθέματα	18	1.168.232	1.748.687
Πελάτες και λοιπές απαιτήσεις	19	2.598.691	1.146.592
Επενδύσεις σε δίκαιη αξία μέσω των αποτελεσμάτων χρήσης	20	0	220.000
Μετρητά και χρηματικά διαθέσιμα	21	1.134.623	454.210
Σύνολο κυκλοφορούντος ενεργητικού		<u>4.901.546</u>	<u>3.569.489</u>
ΣΥΝΟΛΟ ΕΝΕΡΓΗΤΙΚΟΥ		<u>5.252.143</u>	<u>3.909.419</u>
ΠΑΘΗΤΙΚΟ			
ΙΔΙΑ ΚΕΦΑΛΑΙΑ			
Μετοχικό κεφάλαιο	22	750.000	750.000
Αποθεματικά κεφάλαια	23	583.214	541.727
Υπόλοιπο κερδών (ζημιών) εις νέο		747.360	156.610
Σύνολο Ιδίων κεφαλαίων		<u>2.080.574</u>	<u>1.448.337</u>
ΥΠΟΧΡΕΩΣΕΙΣ			
Μακροπρόθεσμες υποχρεώσεις			
Δικαιώματα εργαζομένων	26	140.520	122.408
Αναβαλλόμενες φορολογικές υποχρεώσεις	13	15.257	17.188
Προβλέψεις για ενδεχόμενους κινδύνους και έξοδα	13	80.000	0
Σύνολο μακροπρόθεσμων υποχρεώσεων		<u>235.777</u>	<u>139.596</u>
Βραχυπρόθεσμες υποχρεώσεις			
Προμηθευτές και λοιπές υποχρεώσεις	28	2.058.805	1.024.755
Δάνεια	26	679.125	1.230.708
Βραχυπρόθεσμες φορολογικές υποχρεώσεις		197.864	66.023
Σύνολο βραχυπρόθεσμων υποχρεώσεων		<u>2.935.793</u>	<u>2.321.486</u>
Σύνολο υποχρεώσεων		<u>3.171.570</u>	<u>2.461.082</u>
ΣΥΝΟΛΟ ΙΔΙΩΝ ΚΕΦΑΛΑΙΩΝ ΚΑΙ ΥΠΟΧΡΕΩΣΕΩΝ		<u>5.252.143</u>	<u>3.909.419</u>

ΥΠΗΡΕΣΙΕΣ ΑΝΟΙΚΤΗΣ ΤΕΧΝΟΛΟΓΙΑΣ (OTS) Α.Ε.
Ετήσιες Οικονομικές Καταστάσεις
για τη χρήση από 1η Ιανουαρίου 2007 έως 31η Δεκεμβρίου 2007
(Τα ποσά είναι εκπεφρασμένα σε Ευρώ)

**ΚΑΤΑΣΤΑΣΗ ΜΕΤΑΒΟΛΩΝ ΙΔΙΩΝ ΚΕΦΑΛΑΙΩΝ
ΕΤΑΙΡΕΙΑΣ**

		Μετοχικό κεφάλαιο	Τακτικό αποθεματικό	Λοιπά αποθεματικά	Υπόλοιπο εις νέο	Σύνολο
Ίδια Κεφάλαια	Κατά την 31/12/2005	510.000	65.517	221.970	278.378	1.075.866
Αποτελέσματα χρήσεως μετά από φόρους		0	0	0	320.506	320.506
Διανομή κερδών		0	15.796	261.007	-276.803	0
Αύξηση Μετοχικού κεφαλαίου		240.000	0	-22.564	-217.436	0
Μερίσματα πληρωτέα προηγούμενης χρήσης		0	0	0	-105.035	-105.035
Λοιπές κινήσεις		0	0	0	157.000	157.000
Ίδια Κεφάλαια	Κατά την 31/12/2006	750.000	81.314	460.414	156.610	1.448.337
Αποτελέσματα χρήσεως μετά από φόρους		0	41.487	0	695.796	737.282
Μερίσματα πληρωτέα προηγούμενης χρήσης		0	0	0	-105.046	-105.046
Ίδια Κεφάλαια	Κατά την 31/12/2007	<u>750.000</u>	<u>122.800</u>	<u>460.414</u>	<u>747.360</u>	<u>2.080.574</u>

ΥΠΗΡΕΣΙΕΣ ΑΝΟΙΚΤΗΣ ΤΕΧΝΟΛΟΓΙΑΣ (OTS) Α.Ε
Ετήσιες Οικονομικές Καταστάσεις
για τη χρήση από 1η Ιανουαρίου 2006 έως 31η Δεκεμβρίου 2006
(Τα ποσά είναι εκπεφρασμένα σε Ευρώ)

ΚΑΤΑΣΤΑΣΗ ΤΑΜΕΙΑΚΩΝ ΡΟΩΝ ΧΡΗΣΗΣ	<u>1/1-31/12/2007</u>	<u>1/1-31/12/2006</u>
<u>Ταμειακές ροές από λειτουργικές δραστηριότητες:</u>		
Κέρδη προ φόρων	1.095.419	450.691
Πλέον (μείον) προσαρμογές για:		
Αποσβέσεις	48.326	40.601
Προβλέψεις	21.112	30.098
Ζημιές (κέρδη) από εκποίηση παγίων περιουσιακών στοιχείων	-10	0
Ζημιές (κέρδη) από διαγραφή και αποτίμηση παγίων & αύλων & λοιπών στοιχείων ενεργητ. & παθητ.	897	0
Αποτελέσματα (έσοδα, έξοδα, κέρδη και ζημιές) επενδυτικής δραστηριότητας	-2.398	0
Χρεωστικοί τόκοι και συναφή έξοδα	129.167	18.959
	<u>1.292.514</u>	<u>540.348</u>
Πλέον/ μείον προσαρμογές για μεταβολές λογαριασμών κεφαλαίου κίνησης ή που σχετίζονται με τις λειτουργικές δραστηριότητες:		
Μείωση / (αύξηση) αποθεμάτων	579.732	-1.648.379
Μείωση / (αύξηση) απαιτήσεων	-1.454.690	-71.989
(Μείωση) / αύξηση υποχρεώσεων (πλην τραπεζών)	1.034.050	416.101
(Μείον):		
Χρεωστικοί τόκοι και συναφή έξοδα καταβεβλημένα	-129.167	-19.720
Καταβεβλημένοι φόροι	-148.228	-157.969
Σύνολο εισροών / (εκροών) από λειτουργικές δραστηριότητες (α)	<u>1.174.211</u>	<u>-941.607</u>
<u>Ταμειακές ροές από επενδυτικές δραστηριότητες:</u>		
Απόκτηση θυγατρικών, συγγενών, κοινοπραξιών και λοιπών επενδύσεων	0	-109.000
Αγορά ενσώματων και άυλων παγίων περιουσιακών στοιχείων	-59.567	-65.172
Εισπράξεις από πωλήσεις συμμετοχών και χρεογράφων	220.000	0
Τόκοι εισπραχθέντες	2.398	762
Σύνολο εισροών / (εκροών) από επενδυτικές δραστηριότητες (β)	<u>162.831</u>	<u>-173.410</u>
<u>Ταμειακές ροές από χρηματοδοτικές δραστηριότητες:</u>		
Εισπράξεις/Εξοφλήσεις δανείων	-551.583	1.230.708
Μερίσματα πληρωθέντα	-105.046	-105.035
Σύνολο εισροών / (εκροών) από χρηματοδοτικές δραστηριότητες (γ)	<u>-656.629</u>	<u>1.125.673</u>
Καθαρή αύξηση / (μείωση) στα ταμειακά διαθέσιμα και ισοδύναμα περιόδου (α)+(β)+(γ)	<u>680.413</u>	<u>10.655</u>
Ταμειακά διαθέσιμα και ισοδύναμα έναρξης περιόδου	454.210	443.555
Ταμειακά διαθέσιμα και ισοδύναμα λήξης περιόδου	<u>1.134.623</u>	<u>454.210</u>

ΥΠΗΡΕΣΙΕΣ ΑΝΟΙΚΤΗΣ ΤΕΧΝΟΛΟΓΙΑΣ (OTS) Α.Ε
Ετήσιες Οικονομικές Καταστάσεις
για τη χρήση από 1η Ιανουαρίου 2007 έως 31η Δεκεμβρίου 2007
(Τα ποσά είναι εκπεφρασμένα σε Ευρώ)

Περιγραφή του Εταιρίας

Ο Όμιλος ALTEC («ο Όμιλος») αποτελεί έναν ισχυρό Όμιλο που παρέχει προϊόντα και υπηρεσίες στην Ελλάδα και την Ευρώπη στον χώρο των επικοινωνιών και της πληροφορικής.

Η OTS AE («η Εταιρεία») του Ομίλου ALTEC A.B.E.E., η οποία είναι ανώνυμη εταιρεία που ιδρύθηκε και στεγάζεται στην Ελλάδα στη διεύθυνση: Μοναστηρίου 125 Θεσσαλονίκη

1. Βάση Σύνταξης των Οικονομικών Καταστάσεων

1.1 Γενικά

Οι συνημμένες ετήσιες ατομικές οικονομικές καταστάσεις της χρήσεως 1/1-31/12/2007 έχουν καταρτισθεί σύμφωνα με την αρχή του ιστορικού κόστους. Επίσης, οι εν λόγω οικονομικές καταστάσεις έχουν καταρτισθεί βάσει της αρχής της συνέχισης της λειτουργίας της Εταιρίας.

Οι ετήσιες οικονομικές καταστάσεις της χρήσεως 1/1-31/12/2007 έχουν συνταχθεί σύμφωνα με τα Διεθνή Πρότυπα Χρηματοοικονομικής Πληροφόρησης (Δ.Π.Χ.Π.) που έχουν εκδοθεί από το Συμβούλιο Διεθνών Λογιστικών Προτύπων και τις Διερμηνείες που εκδόθηκαν από τη Μόνιμη Επιτροπή Διερμηνειών και ήταν σε ισχύ την 31η Δεκεμβρίου 2007.

1.2 Πρώτη εφαρμογή των Δ.Π.Χ.Π.

Οι οικονομικές καταστάσεις της Εταιρίας συντάσσονταν έως και τη χρήση που έληξε την 31η Δεκεμβρίου 2004 σύμφωνα με τις διατάξεις του Κ.Ν. 2190/1920 και τα Λογιστικά Πρότυπα που προδιαγράφονταν από την Ελληνική Νομοθεσία έως και την ημερομηνία αυτή. Από την 1η Ιανουαρίου 2005 και εφεξής, η Εταιρεία υποχρεούται βάσει των διατάξεων της κείμενης νομοθεσίας, να συντάσσει τις καταστατικές της οικονομικές καταστάσεις σύμφωνα με τα Διεθνή Πρότυπα Χρηματοοικονομικής Πληροφόρησης που έχουν υιοθετηθεί από την Ευρωπαϊκή Ένωση. Όπως όμως έχει το δικαίωμα εξακολουθεί να τηρεί τα λογιστικά της βιβλία με βάση τις διατάξεις της ελληνικής φορολογικής νομοθεσίας.

Η Εταιρεία εφάρμοσε τις διατάξεις του Δ.Π.Χ.Π. 1 "Πρώτη εφαρμογή των Διεθνών Προτύπων Χρηματοοικονομικής Πληροφόρησης" με ημερομηνία μετάβασης την 1η Ιανουαρίου 2004. Οι πρώτες ετήσιες οικονομικές καταστάσεις που συντάχθηκαν σύμφωνα με τις αρχές και κανόνες των Δ.Π.Χ.Π. ήταν αυτές της χρήσης που έληξε την 31η Δεκεμβρίου 2005.

Οι λογιστικές αρχές που παρατίθενται στις συνημμένες οικονομικές καταστάσεις έχουν εφαρμοσθεί με συνέπεια σε όλες τις χρήσεις .

1.3 Καταστατικές Οικονομικές Καταστάσεις

Από την 1η Ιανουαρίου 2005, οι εταιρείες που είναι εισηγμένες στο Χρηματιστήριο Αθηνών καθώς επίσης και οι θυγατρικές τους υποχρεούνται βάσει των διατάξεων της κείμενης νομοθεσίας, να συντάσσουν τις καταστατικές οικονομικές καταστάσεις τους σύμφωνα με τα Δ.Π.Χ.Π. που έχουν υιοθετηθεί από την Ευρωπαϊκή Ένωση. Κατά συνέπεια, οι παραπάνω ετήσιες οικονομικές καταστάσεις είναι βασισμένες στις οικονομικές καταστάσεις που καταρτίζουν οι εταιρείες σύμφωνα με την ισχύουσα φορολογική νομοθεσία, επί των οποίων έχουν διενεργηθεί όλες οι κατάλληλες εξωλογιστικές εγγραφές προκειμένου να συμφωνούν με τα Δ.Π.Χ.Π..

1.4 Χρήση εκτιμήσεων

Η σύνταξη των οικονομικών καταστάσεων σύμφωνα με τα Δ.Π.Χ.Π. απαιτεί όπως η Διοίκηση της Εταιρείας να προβαίνει στην διενέργεια εκτιμήσεων και υποθέσεων, οι οποίες επηρεάζουν τα υπόλοιπα των κονδυλίων του ενεργητικού, του παθητικού και της κατάστασης αποτελεσμάτων χρήσεως, καθώς και τη γνωστοποίηση ενδεχόμενων απαιτήσεων και υποχρεώσεων κατά την ημερομηνία κατάρτισης των οικονομικών καταστάσεων. Οι εκτιμήσεις και υποθέσεις αυτές βασίζονται στην υπάρχουσα εμπειρία και σε λοιπούς παράγοντες και δεδομένα τα οποία θεωρούνται εύλογα και αναθεωρούνται σε τακτά χρονικά διαστήματα. Η επίδραση των αναθεωρήσεων των υιοθετημένων εκτιμήσεων και υποθέσεων αναγνωρίζεται στη χρήση κατά την οποία πραγματοποιούνται ή και σε επόμενες εάν η αναθεώρηση επηρεάζει όχι μόνο την παρούσα αλλά και επόμενες χρήσεις.

1.5 Έγκριση των Ετήσιων Οικονομικών Καταστάσεων

Οι ετήσιες οικονομικές καταστάσεις της χρήσεως που έληξε την 31η Δεκεμβρίου 2007 (1/1-31/12/2007) εγκρίθηκαν προς δημοσιοποίηση από το Διοικητικό Συμβούλιο την 11 Μαρτίου 2008.

ΥΠΗΡΕΣΙΕΣ ΑΝΟΙΚΤΗΣ ΤΕΧΝΟΛΟΓΙΑΣ (OTS) Α.Ε
Ετήσιες Οικονομικές Καταστάσεις
για τη χρήση από 1η Ιανουαρίου 2007 έως 31η Δεκεμβρίου 2007
(Τα ποσά είναι εκπεφρασμένα σε Ευρώ)

1.6 Νέα πρότυπα, διερμηνείες και τροποποίηση υφιστάμενων προτύπων

Το Συμβούλιο Διεθνών Λογιστικών Προτύπων καθώς και η Επιτροπή Διερμηνειών, έχουν εκδώσει μία σειρά νέων λογιστικών προτύπων και διερμηνειών καθώς και τροποποιήσεων υφιστάμενων προτύπων, η εφαρμογή των οποίων είναι υποχρεωτική για τις διαχειριστικές περιόδους που αρχίζουν από την 1η Ιανουαρίου 2006 και εντεύθεν (εκτός αν αναφέρεται διαφορετικά κατωτέρω). Η εκτίμηση της Διοικήσεως της Εταιρείας σχετικά με την επίδραση από την εφαρμογή των εν λόγω νέων προτύπων και διερμηνειών παρατίθεται στη συνέχεια:

Δ.Λ.Π. 19 (τροποποίηση) Παροχές Προσωπικού (ισχύει από 1η Ιανουαρίου 2006)

Η εν λόγω τροποποίηση παρέχει στις εταιρείες την επιλογή μίας εναλλακτικής μεθόδου αναγνώρισης των αναλογιστικών κερδών και ζημιών. Πιθανόν να επιβάλλει νέες προϋποθέσεις αναγνώρισης για περιπτώσεις όπου υπάρχουν προγράμματα συνταξιοδότησης με συμμετοχή πολλών εργοδοτών (multi-employer plans) για τις οποίες δεν υπάρχουν επαρκείς πληροφορίες για την εφαρμογή της λογιστικής καθορισμένων παροχών. Επίσης, προσθέτει νέες απαιτήσεις γνωστοποιήσεων. Η συγκεκριμένη τροποποίηση δεν έχει εφαρμογή στην Εταιρία.

Δ.Λ.Π. 39 (τροποποίηση) Λογιστική Αντιστάθμισης Ταμειακών Ροών για προβλεπόμενες ενδοομιλικές συναλλαγές (ισχύει από 1η Ιανουαρίου 2006)

Η συγκεκριμένη τροποποίηση επιτρέπει τον κίνδυνο συναλλαγματικής διαφοράς από μια υψηλής πιθανότητας προβλεπόμενη ενδοομιλική συναλλαγή, να χαρακτηριστεί ως στοιχείο προς αντιστάθμιση στις ενοποιημένες οικονομικές καταστάσεις υπό τον όρο ότι: (α) η συναλλαγή είναι σε νόμισμα διαφορετικό από το λειτουργικό της εταιρίας, η οποία συμμετέχει στη συναλλαγή και (β) ο κίνδυνος της συναλλαγματικής διαφοράς θα επηρεάσει την κατάσταση αποτελεσμάτων. Η συγκεκριμένη τροποποίηση δεν έχει εφαρμογή στην Εταιρία.

Δ.Λ.Π. 39 (τροποποίηση) Επιλογή Εύλογης Αξίας (ισχύει από 1η Ιανουαρίου 2006)

Η τροποποίηση αυτή αλλάζει τον ορισμό των χρηματοοικονομικών μέσων που έχουν ταξινομηθεί σε εύλογη αξία μέσω αποτελεσμάτων και περιορίζει τη δυνατότητα ταξινόμησης χρηματοοικονομικών μέσων σε αυτή την κατηγορία. Η Εταιρία θεωρεί ότι η συγκεκριμένη τροποποίηση δεν θα έχει σημαντική επίπτωση στην κατάταξη των χρηματοοικονομικών μέσων του, καθώς η Εταιρία δεν έχει ταξινομήσει άλλα χρηματοοικονομικά μέσα σε τρέχουσα αξία μέσω αποτελεσμάτων, εκτός από αυτά τα οποία κρατούνται για εμπορικούς σκοπούς.

Δ.Λ.Π. 39 και Δ.Π.Χ.Π. 4 (τροποποίηση) Συμβόλαια Χρηματοοικονομικής Εγγύησης (ισχύει από 1η Ιανουαρίου 2006)

ΥΠΗΡΕΣΙΕΣ ΑΝΟΙΚΤΗΣ ΤΕΧΝΟΛΟΓΙΑΣ (OTS) Α.Ε
Ετήσιες Οικονομικές Καταστάσεις
για τη χρήση από 1η Ιανουαρίου 2007 έως 31η Δεκεμβρίου 2007
(Τα ποσά είναι εκπεφρασμένα σε Ευρώ)

Η τροποποίηση αυτή απαιτεί όπως οι εκδοθείσες χρηματοοικονομικές εγγυήσεις, εκτός από αυτές οι οποίες είναι ασφαλιστικά συμβόλαια, να αναγνωρισθούν αρχικά στην εύλογη αξία τους, και μεταγενέστερα να αποτιμώνται στη μεγαλύτερη αξία μεταξύ: (α) του αναπόσβεστου υπολοίπου των σχετικών αμοιβών που έχουν εισπραχθεί και αναβληθεί και (β) της δαπάνης που απαιτείται να ρυθμίσει την δέσμευση κατά την ημερομηνία ισολογισμού. Η Διοίκηση έχει καταλήξει στο συμπέρασμα ότι αυτή η τροποποίηση δεν έχει εφαρμογή στην Εταιρία.

Δ.Π.Χ.Π. 1 (τροποποίηση) Πρώτη Εφαρμογή των Διεθνών Προτύπων Χρηματοοικονομικής Πληροφόρησης και Δ.Π.Χ.Π. 6, Έρευνα και Αξιολόγηση Ορυκτών Πόρων (ισχύουν από 1η Ιανουαρίου 2006)

Οι εν λόγω τροποποιήσεις δεν είναι σχετικές με τις δραστηριότητες της Εταιρίας.

Δ.Π.Χ.Π. 6 Εξερεύνηση και εκτίμηση ορυκτών πόρων (ισχύει από 1η Ιανουαρίου 2006)

Οι διατάξεις του εν λόγω προτύπου δεν έχουν εφαρμογή στην Εταιρία και δεν θα επηρεάσει τις οικονομικές καταστάσεις της.

Δ.Π.Χ.Π. 7 Γνωστοποιήσεις χρηματοοικονομικών μέσων: Το Δ.Π.Χ.Π. 7 εισάγει επιπλέον γνωστοποιήσεις με σκοπό τη βελτίωση της παρεχόμενης πληροφόρησης σχετικά με τα χρηματοοικονομικά μέσα. Απαιτεί την γνωστοποίηση ποιοτικών και ποσοτικών πληροφοριών σχετικά με την έκθεση σε κίνδυνο προερχόμενη από χρηματοοικονομικά μέσα, περιλαμβανομένων των κινδύνων ρευστότητας, συναλλαγματικό και πιστωτικό. Το Δ.Π.Χ.Π. 7 αντικαθιστά το Δ.Λ.Π. 30 (Γνωστοποιήσεις στις Οικονομικές Καταστάσεις Τραπεζών και Χρηματοπιστωτικών Ιδρυμάτων) και τις απαιτήσεις γνωστοποιήσεων του Δ.Λ.Π. 32 (Χρηματοοικονομικά Στοιχεία Γνωστοποιήσεις και Παρουσίαση). Έχει εφαρμογή σε όλες τις εταιρείες που συντάσσουν οικονομικές καταστάσεις σύμφωνα με τα Δ.Π.Χ.Π.. Η προσαρμογή στο Δ.Λ.Π. 1 εισάγει γνωστοποιήσεις σχετικά με το ύψος των κεφαλαίων μίας επιχείρησης καθώς και για τον τρόπο που γίνεται η διαχείριση αυτών. Η Εταιρία εφαρμόζει το Δ.Π.Χ.Π. 7 και την τροποποίηση του Δ.Λ.Π. 1 από την 1η Ιανουαρίου 2007.

Δ.Π.Χ.Π. 8 Λειτουργικοί τομείς δραστηριότητας (ισχύει από 1η Ιανουαρίου 2009)

Το Δ.Π.Χ.Π. 8 απαιτεί όπως η παρεχόμενη πληροφόρηση που σχετίζεται με λειτουργικούς τομείς δραστηριότητας να είναι αυτή που λαμβάνει γνώση η διοίκηση, προκειμένου να κατανείμει τους διαθέσιμους πόρους και να εκτιμά την απόδοση. Η εφαρμογή του εν λόγω προτύπου εκτιμάται ότι δεν θα επηρεάσει σημαντικά τον τρόπο παρουσίασης των τομέων δραστηριότητας βάσει του Δ.Λ.Π. 14. "Πληροφόρηση κατά τομέα".

ΥΠΗΡΕΣΙΕΣ ΑΝΟΙΚΤΗΣ ΤΕΧΝΟΛΟΓΙΑΣ (OTS) Α.Ε
Ετήσιες Οικονομικές Καταστάσεις
για τη χρήση από 1η Ιανουαρίου 2007 έως 31η Δεκεμβρίου 2007
(Τα ποσά είναι εκπεφρασμένα σε Ευρώ)

Διερμηνεία 3 Δικαιώματα εκπομπής αερίων

Η Διερμηνεία αυτή δεν υιοθετήθηκε από την Ε.Ε. και στη συνέχεια αποσύρθηκε από την Επιτροπή Διεθνών Λογιστικών Προτύπων. Δεν έχει εφαρμογή στην Εταιρία και δεν επηρεάζει τις οικονομικές καταστάσεις της.

Διερμηνεία 4 Προσδιορισμός επιχειρηματικών συμφωνιών που περιλαμβάνουν χρηματοδοτική μίσθωση (ισχύει από 1η Ιανουαρίου 2006)

Η Διερμηνεία αυτή απαιτεί τον προσδιορισμό του γεγονότος εάν μία επιχειρηματική συμφωνία είναι ή περιλαμβάνει χρηματοδοτική μίσθωση ή όχι. Συγκεκριμένα απαιτεί να γίνεται εκτίμηση των ακόλουθων δεδομένων: (α) εάν η εκπλήρωση της συμφωνίας εξαρτάται από την χρήση συγκεκριμένου παγίου(ων) και (β) εάν η συμφωνία δίνει στον μισθωτή το δικαίωμα χρήσης του παγίου και μόνο. Η Διοίκηση εκτιμά ότι η εν λόγω διερμηνεία δεν αναμένεται να επηρεάσει τη λογιστική απεικόνιση των υφιστάμενων επιχειρηματικών συμφωνιών.

Διερμηνεία 5 Δικαιώματα από Συμμετοχές σε Ταμεία Επαναφοράς, Απόσυρσης και Περιβαλλοντικής Αποκατάστασης (ισχύει από 1η Ιανουαρίου 2006)

Η Διερμηνεία αυτή δεν έχει εφαρμογή στην Εταιρία.

Διερμηνεία 6 Υποχρεώσεις που προκύπτουν από την συμμετοχή σε συγκεκριμένες αγορές-Ηλεκτρικός και Ηλεκτρονικός Εξοπλισμός προς απόρριψη (ισχύει από 1η Δεκεμβρίου 2005)

Η Διερμηνεία αυτή δεν έχει εφαρμογή στην Εταιρία

Διερμηνεία 7 Εφαρμογή της προσέγγισης αναμόρφωσης του Δ.Λ.Π. 29- Αναφορές σε υπερπληθωριστικές οικονομίες (ισχύει από 1η Μαρτίου 2006)

Η Διερμηνεία αυτή δεν έχει εφαρμογή στην Εταιρία

Διερμηνεία 8 Πεδίο εφαρμογής Δ.Π.Χ.Π. 2 (ισχύει από 1η Μαΐου 2006)

Η Διερμηνεία αυτή δεν έχει εφαρμογή στην Εταιρία

Διερμηνεία 9 Επανεκτίμηση ενσωματωμένων παραγώγων (ισχύει από 1η Ιουνίου 2006)

ΥΠΗΡΕΣΙΕΣ ΑΝΟΙΚΤΗΣ ΤΕΧΝΟΛΟΓΙΑΣ (OTS) Α.Ε
Ετήσιες Οικονομικές Καταστάσεις
για τη χρήση από 1η Ιανουαρίου 2007 έως 31η Δεκεμβρίου 2007
(Τα ποσά είναι εκπεφρασμένα σε Ευρώ)

Η Διερμηνεία αυτή δεν έχει εφαρμογή στην Εταιρία

Διερμηνεία 10 Ενδιάμεση Οικονομική Έκθεση και Απομείωση (εφαρμόζεται για ετήσιες λογιστικές περιόδους που ξεκινούν κατά ή μετά την 1η Νοεμβρίου 2006)

Η Διερμηνεία αυτή μπορεί να έχει επίδραση στις οικονομικές καταστάσεις, σε περίπτωση που αναγνωριστεί ζημία απομείωσης σε ενδιάμεση περίοδο αναφορικά με υπεραξία ή επενδύσεις σε συμμετοχικούς τίτλους διαθέσιμους προς πώληση ή μη εισηγμένους συμμετοχικούς τίτλους που τηρούνται στο κόστος, καθώς αυτή η απομείωση δεν μπορεί να αντλιογιστεί σε επόμενες ενδιάμεσες ή ετήσιες οικονομικές καταστάσεις. Η εν λόγω Διερμηνεία δεν έχει ακόμη υιοθετηθεί από την Ε.Ε..

Διερμηνεία 11 Δ.Π.Χ.Π. 2 – Συναλλαγές με Ίδιες Μετοχές και μεταξύ εταιρειών ιδίου Ομίλου (εφαρμόζεται για ετήσιες λογιστικές περιόδους που ξεκινούν κατά ή μετά την 1η Μαρτίου 2007)

Η Διερμηνεία αυτή απαιτεί όπως συναλλαγές στις οποίες παραχωρείται σε εργαζόμενο δικαίωμα επί συμμετοχικών τίτλων, θεωρούνται για σκοπούς λογιστικής αντιμετώπισης ως αμοιβές που καθορίζονται από την αξία της μετοχής και διακανονίζονται με συμμετοχικούς τίτλους, ακόμη και στην περίπτωση όπου η εταιρεία επιλέγει ή έχει την υποχρέωση να αγοράσει αυτούς τους συμμετοχικούς τίτλους από τρίτους ή οι μέτοχοι της εταιρείας παρέχουν τους προς παραχώρηση τίτλους. Η Διερμηνεία επεκτείνεται επίσης και στον τρόπο που οι θυγατρικές χειρίζονται, στις απλές τους οικονομικές καταστάσεις, προγράμματα όπου οι εργαζόμενοι τους λαμβάνουν δικαιώματα επί συμμετοχικών τίτλων της μητρικής εταιρείας. Η εν λόγω Διερμηνεία δεν έχει εφαρμογή στην Εταιρία. Η Διερμηνεία αυτή δεν έχει ακόμη υιοθετηθεί από την Ε.Ε..

Διερμηνεία 12 Συμβάσεις Παραχώρησης (Service Concession Arrangements) (εφαρμόζεται για ετήσιες λογιστικές περιόδους που ξεκινούν κατά ή μετά την 1η Ιανουαρίου 2008)

Η Διερμηνεία αυτή πραγματεύεται τον τρόπο με τον οποίο οι παραχωρησιούχοι θα πρέπει να εφαρμόζουν τα υπάρχοντα Δ.Π.Χ.Π. για να καταχωρήσουν τις υποχρεώσεις που αναλαμβάνουν και τα δικαιώματα που τους παραχωρούνται στις σχετικές συμβάσεις παραχώρησης. Με βάση τη Διερμηνεία οι παραχωρησιούχοι δεν θα πρέπει να αναγνωρίσουν τη σχετική υποδομή ως ενσώματα πάγια στοιχεία, αλλά να αναγνωρίσουν ένα

ΥΠΗΡΕΣΙΕΣ ΑΝΟΙΚΤΗΣ ΤΕΧΝΟΛΟΓΙΑΣ (OTS) Α.Ε
Ετήσιες Οικονομικές Καταστάσεις
για τη χρήση από 1η Ιανουαρίου 2007 έως 31η Δεκεμβρίου 2007
(Τα ποσά είναι εκπεφρασμένα σε Ευρώ)

χρηματοοικονομικό στοιχείο ενεργητικού ή ένα ασώματο περιουσιακό στοιχείο. Η εν λόγω Διερμηνεία δεν έχει εφαρμογή στην Εταιρία. Η Διερμηνεία αυτή δεν έχει ακόμη υιοθετηθεί από την Ε.Ε..

1.7 Αναταξινομήσεις κονδυλίων

Ορισμένα κονδύλια της προηγούμενης χρήσης αναταξινομήθηκαν για να καταστούν ομοειδή και συγκρίσιμα με αυτά της κλειόμενης χρήσεως. Τα σχετικά ποσά των εν λόγω ανακατατάξεων δεν είναι σημαντικά ώστε να απαιτείται γνωστοποίησή τους.

2. Δομή του Εταιρίας

Οι οικονομικές καταστάσεις της Εταιρίας της χρήσης που έληξε την 31ή Δεκεμβρίου 2007 περιλαμβάνουν την Εταιρία ΥΠΗΡΕΣΙΕΣ ΑΝΟΙΚΤΗΣ ΤΕΧΝΟΛΟΓΙΑΣ ΑΕ.

3. Ακολουθούμενες Λογιστικές Αρχές

3.1 Ενσώματα πάγια περιουσιακά στοιχεία

Τα ενσώματα πάγια περιουσιακά στοιχεία, απεικονίζονται στις οικονομικές καταστάσεις στις αξίες κτήσεώς τους.

Οι μεταγενέστερες δαπάνες, που διενεργούνται σε σχέση με ενσώματα πάγια περιουσιακά στοιχεία, κεφαλαιοποιούνται μόνον όταν αυξάνουν τα μελλοντικά οικονομικά οφέλη, που αναμένεται ότι θα προκύψουν από την εκμετάλλευση των επηρεαζόμενων στοιχείων. Όλες οι άλλες δαπάνες επισκευών, συντηρήσεων κλπ. των παγίων καταχωρούνται στα έξοδα της χρήσης εντός της οποίας πραγματοποιούνται.

Κατά την απόσυρση ή πώληση κάποιου περιουσιακού στοιχείου, το σχετικό κόστος και οι σωρευμένες αποσβέσεις διαγράφονται από τους αντίστοιχους λογαριασμούς τη χρονική περίοδο της απόσυρσης ή της πώλησης και τα σχετικά κέρδη ή ζημίες αναγνωρίζονται στα αποτελέσματα χρήσης.

Οι αποσβέσεις επιβαρύνουν την Κατάσταση Αποτελεσμάτων Χρήσεως, με βάση την σταθερή

ΥΠΗΡΕΣΙΕΣ ΑΝΟΙΚΤΗΣ ΤΕΧΝΟΛΟΓΙΑΣ (OTS) Α.Ε
Ετήσιες Οικονομικές Καταστάσεις
για τη χρήση από 1η Ιανουαρίου 2007 έως 31η Δεκεμβρίου 2007
(Τα ποσά είναι εκπεφρασμένα σε Ευρώ)

μέθοδο απόσβεσης, καθ' όλη τη διάρκεια της εκτιμώμενης ωφέλιμης ζωής των πάγιων περιουσιακών στοιχείων. Οι εδαφικές εκτάσεις δεν αποσβένονται. Η εκτιμώμενη διάρκεια της ωφέλιμης ζωής, κατά κατηγορία παγίων, έχει ως εξής:

Κτίρια – εγκατ/σεις κτιρίων	14-50 έτη
Μηχανήματα και εγκαταστάσεις	10-15 έτη
Μεταφορικά μέσα	5-20 έτη
Έπιπλα και λοιπός εξοπλισμός	5-15 έτη

Οι εγκαταστάσεις σε ακίνητα τρίτων αποσβένονται με βάση τα έτη διάρκειας της σχετικής σύμβασης μισθώσεως. Οι υπολειμματικές αξίες και οι ωφέλιμες ζωές των ενσωμάτων παγίων υπόκεινται σε επανεξέταση σε κάθε ετήσιο ισολογισμό. Όταν οι λογιστικές αξίες των ενσωμάτων παγίων υπερβαίνουν την ανακτήσιμη αξία τους, οι διαφορές (απομείωση) καταχωρούνται ως έξοδα στα αποτελέσματα.

3.2 Ασώματα πάγια περιουσιακά στοιχεία

3.2.1 Λογισμικά προγράμματα

Τα λογισμικά προγράμματα αφορούν το κόστος αγοράς ή ιδιοπαραγωγής, λογισμικού όπως μισθοδοσία, υλικά, υπηρεσίες, καθώς και κάθε δαπάνη που έχει πραγματοποιηθεί κατά την ανάπτυξη λογισμικού προκειμένου αυτό να τεθεί σε λειτουργία. Οι δαπάνες που ενισχύουν ή επεκτείνουν την απόδοση των προγραμμάτων λογισμικού πέρα από τις αρχικές προδιαγραφές τους, αναγνωρίζονται ως κεφαλαιουχική δαπάνη και προστίθενται στο αρχικό κόστος του λογισμικού.

Οι αποσβέσεις των ασώματων ακινητοποιήσεων επιβαρύνουν το λογαριασμό αποτελεσμάτων με την μέθοδο της σταθερής απόσβεσης, καθ' όλη τη διάρκεια της ωφέλιμης ζωής τους. Η εκτιμώμενη διάρκεια της ωφέλιμης ζωής αυτών έχει ως ακολούθως:

Ασώματες ακινητοποιήσεις	5-12 έτη
--------------------------	----------

3.3 Υπεραξία (Goodwill)

Η υπεραξία αντιπροσωπεύει την διαφορά μεταξύ του κόστους κτήσεως και της εύλογης αξίας του ποσοστού (του Ομίλου) επί του καθαρού ενεργητικού της κάθε θυγατρικής εταιρείας κατά

ΥΠΗΡΕΣΙΕΣ ΑΝΟΙΚΤΗΣ ΤΕΧΝΟΛΟΓΙΑΣ (OTS) Α.Ε
Ετήσιες Οικονομικές Καταστάσεις
για τη χρήση από 1η Ιανουαρίου 2007 έως 31η Δεκεμβρίου 2007
(Τα ποσά είναι εκπεφρασμένα σε Ευρώ)

την ημερομηνία κήσεως. Η υπεραξία στις εξαγορές θυγατρικών συμπεριλαμβάνεται στις ασώματες ακινητοποιήσεις. Στο τέλος κάθε χρήσης, ο Όμιλος αξιολογεί εάν υπάρχει οποιαδήποτε ένδειξη απομείωσης της υπεραξίας. Εάν υπάρχουν τέτοιες ενδείξεις, εκτελείται μία ανάλυση αξιολόγησης της ανακτησιμότητας της λογιστικής αξίας της υπεράξιας. Σε περίπτωση που η λογιστική αξία υπερβαίνει το ανακτήσιμο ποσό, σχηματίζεται άμεσα πρόβλεψη υποτίμησης.

Το κέρδος ή η ζημία κατά την πώληση μιας εταιρείας συμπεριλαμβάνει και τη λογιστική αξία της υπεραξίας που σχετίζεται με την εταιρεία που πωλήθηκε.

3.4 Απομείωση αξίας περιουσιακών στοιχείων ενεργητικού

Οι ενσώματες και ασώματες ακινητοποιήσεις και άλλα μη κυκλοφορούντα στοιχεία ενεργητικού εξετάζονται για πιθανή ζημία απομείωσης, όποτε γεγονότα ή αλλαγές στις περιστάσεις, δείχνουν ότι η λογιστική αξία τους μπορεί να μην είναι ανακτήσιμη. Οποτεδήποτε η λογιστική αξία κάποιου περιουσιακού στοιχείου υπερβαίνει το ανακτήσιμο ποσό του, η αντίστοιχη ζημία απομείωσής του, καταχωρείται στα αποτελέσματα χρήσης. Η ανακτήσιμη αξία ενός περιουσιακού στοιχείου είναι το μεγαλύτερο ποσό μεταξύ της εκτιμώμενης καθαρής τιμής πώλησης και της αξίας χρήσεως αυτού. Καθαρή αξία πώλησης θεωρείται η εφικτή πρόσοδος από την πώληση ενός περιουσιακού στοιχείου στα πλαίσια μίας αμφοτεροβαρούς συναλλαγής στην οποία τα μέρη έχουν πλήρη γνώση και ενεργούν οικειοθελώς, μετά από την αφαίρεση κάθε πρόσθετου άμεσου κόστους διάθεσης του περιουσιακού στοιχείου. Αξία χρήσης είναι η παρούσα αξία των εκτιμώμενων μελλοντικών ταμειακών ροών που αναμένεται να πραγματοποιηθούν από την συνεχή χρήση ενός περιουσιακού στοιχείου και από την διάθεσή του στο τέλος της εκτιμώμενης ωφέλιμης ζωής του. Εάν δεν υπάρχει δυνατότητα να εκτιμηθεί το ανακτήσιμο ποσό ενός περιουσιακού στοιχείου για το οποίο υπάρχει ένδειξη απομείωσης της αξίας του, τότε προσδιορίζεται το ανακτήσιμο ποσό της μονάδας που δημιουργεί ταμειακές ροές στην οποία ανήκει το περιουσιακό στοιχείο.

Αντιλογισμός ζημιάς απομείωσης της αξίας περιουσιακών στοιχείων που λογίσθηκε σε προηγούμενα έτη, γίνεται μόνο όταν υπάρχουν ικανές ενδείξεις ότι η απομείωση αυτή δεν υπάρχει πλέον ή έχει μειωθεί. Στις περιπτώσεις αυτές ο ανωτέρω αντιλογισμός αναγνωρίζεται ως έσοδο.

ΥΠΗΡΕΣΙΕΣ ΑΝΟΙΚΤΗΣ ΤΕΧΝΟΛΟΓΙΑΣ (OTS) Α.Ε
Ετήσιες Οικονομικές Καταστάσεις
για τη χρήση από 1η Ιανουαρίου 2007 έως 31η Δεκεμβρίου 2007
(Τα ποσά είναι εκπεφρασμένα σε Ευρώ)

3.5 Επενδύσεις σε θυγατρικές εταιρείες

Δεν υπάρχουν επενδύσεις της Εταιρίας σε θυγατρικές.

3.6 Επενδύσεις σε συγγενείς εταιρείες

Δεν υπάρχουν επενδύσεις της Εταιρίας σε συγγενείς εταιρείες.

3.7 Επενδύσεις διαθέσιμες προς πώληση

Δεν υπάρχουν επενδύσεις διαθέσιμες προς πώληση.

3.8 Επενδύσεις σε ακίνητα

Δεν υπάρχουν επενδύσεις σε ακίνητα.

3.9 Αποθέματα

Δεν υπάρχουν αποθέματα.

3.10 Εμπορικές και λοιπές απαιτήσεις

Οι απαιτήσεις από πελάτες καταχωρούνται αρχικά στην εύλογη αξία τους και μεταγενέστερα αποτιμώνται στο αναπόσβεστο κόστος με τη χρήση του πραγματικού επιτοκίου, αφαιρουμένων και των ζημιών απομείωσης. Οι ζημιές απομείωσης (απώλειες από επισφαλείς απαιτήσεις) αναγνωρίζονται όταν υπάρχει αντικειμενική απόδειξη ότι η Εταιρία δεν είναι σε θέση να εισπράξει όλα τα ποσά που οφείλονται με βάση τους συμβατικούς όρους. Το ποσό της ζημιάς απομείωσης είναι η διαφορά μεταξύ της λογιστικής αξίας των απαιτήσεων και της παρούσας αξίας των εκτιμώμενων μελλοντικών ταμειακών ροών, προεξοφλουμένων με το πραγματικό επιτόκιο. Το ποσό της ζημιάς απομείωσης καταχωρείται ως έξοδο στα αποτελέσματα χρήσεως.

3.11 Διαθέσιμα

Τα διαθέσιμα περιλαμβάνουν και τα ισοδύναμα των ταμειακών διαθεσίμων, όπως είναι οι καταθέσεις όψεως και οι καταθέσεις προθεσμίας βραχείας διάρκειας. Τραπεζικές υπεραναλήψεις, που είναι αποπληρωτέες σε πρώτη ζήτηση και αποτελούν αναπόσπαστο μέρος της διαχείρισης των διαθεσίμων της Εταιρίας περιλαμβάνονται, για σκοπούς σύνταξης

ΥΠΗΡΕΣΙΕΣ ΑΝΟΙΚΤΗΣ ΤΕΧΝΟΛΟΓΙΑΣ (OTS) Α.Ε
Ετήσιες Οικονομικές Καταστάσεις
για τη χρήση από 1η Ιανουαρίου 2007 έως 31η Δεκεμβρίου 2007
(Τα ποσά είναι εκπεφρασμένα σε Ευρώ)

της κατάστασης ταμειακών ροών, ως συστατικό στοιχείο των ταμειακών διαθεσίμων.

3.12 Συναλλαγές σε ξένο νόμισμα

Οι συναλλαγές που είναι εκπεφρασμένες σε ξένο νόμισμα μετατρέπονται σε Ευρώ με τη συναλλαγματική ισοτιμία που ισχύει κατά την ημερομηνία της συναλλαγής. Κατά την ημερομηνία του ισολογισμού, τα νομισματικά περιουσιακά στοιχεία και οι υποχρεώσεις, που είναι εκπεφρασμένες σε ξένα νομίσματα, μετατρέπονται σε Ευρώ με τη συναλλαγματική ισοτιμία που ισχύει κατά την ημερομηνία αυτή. Οι συναλλαγματικές διαφορές που προκύπτουν από τη μετατροπή καταχωρούνται στην κατάσταση αποτελεσμάτων χρήσεως.

3.13 Μετοχικό Κεφάλαιο

Οι κοινές μετοχές χαρακτηρίζονται ως κεφάλαιο. Το προσαυξημένο εξωτερικό κόστος άμεσα αποδοτέο στην έκδοση νέων μετοχών εμφανίζεται στο κεφάλαιο αφαιρετικά του εισπρακτέου ποσού.

Κατά την απόκτηση ιδίων μετοχών, το καταβληθέν τίμημα, συμπεριλαμβανομένων και των σχετικών δαπανών, απεικονίζεται μειωτικά των ιδίων κεφαλαίων.

3.14 Δάνεια

Όλα τα δάνεια αρχικώς καταχωρούνται στο κόστος, το οποίο είναι η εύλογη αξία της παροχής πλην των εξόδων απόκτησης των δανείων. Τα δάνεια αποτιμώνται μεταγενέστερα στην αποσβεσθείσα τιμή κτήσης χρησιμοποιώντας την μέθοδο του προεξοφλητικού επιτοκίου. Οποιαδήποτε διαφορά μεταξύ της παροχής (πλην των εξόδων απόκτησης) και της αξίας εξόφλησης αναγνωρίζεται στην κατάσταση αποτελεσμάτων κατά τη διάρκεια της περιόδου των δανείων.

3.15 Μισθώσεις

Δεν υπάρχουν χρηματοδοτικές μισθώσεις.

3.16 Φόρος εισοδήματος (τρέχων και αναβαλλόμενος)

Ο τρέχων και αναβαλλόμενος φόρος εισοδήματος υπολογίζονται βάσει των σχετικών

ΥΠΗΡΕΣΙΕΣ ΑΝΟΙΚΤΗΣ ΤΕΧΝΟΛΟΓΙΑΣ (OTS) Α.Ε
Ετήσιες Οικονομικές Καταστάσεις
για τη χρήση από 1η Ιανουαρίου 2007 έως 31η Δεκεμβρίου 2007
(Τα ποσά είναι εκπεφρασμένα σε Ευρώ)

κονδυλίων των οικονομικών καταστάσεων, σύμφωνα με τους φορολογικούς νόμους που ισχύουν στην Ελλάδα. Ο τρέχων φόρος εισοδήματος αφορά, φόρο επί των φορολογητέων κερδών της Εταιρίας όπως αναμορφώθηκαν σύμφωνα με τις απαιτήσεις του φορολογικού νόμου, και υπολογίστηκε με βάση τον ισχύοντα φορολογικό συντελεστή.

Η αναβαλλόμενη φορολογία υπολογίζεται χρησιμοποιώντας τη μέθοδο υποχρέωσης (liability method) σε όλες τις προσωρινές φορολογικές διαφορές κατά την ημερομηνία του ισολογισμού μεταξύ της φορολογικής βάσης και της λογιστικής αξίας των περιουσιακών στοιχείων και υποχρεώσεων.

Οι αναμενόμενες φορολογικές επιπτώσεις από τις προσωρινές φορολογικές διαφορές προσδιορίζονται και εμφανίζονται είτε ως μελλοντικές (αναβαλλόμενες) φορολογικές υποχρεώσεις, είτε ως αναβαλλόμενες φορολογικές απαιτήσεις.

Καταχωρούνται αναβαλλόμενες φορολογικές απαιτήσεις για όλες τις εκπεστές προσωρινές διαφορές και τις μεταφερόμενες φορολογικές ζημιές κατά την έκταση που πιθανολογείται ότι θα υπάρχει διαθέσιμο φορολογητέο κέρδος έναντι του οποίου η εκπεστέα προσωρινή διαφορά μπορεί να αξιοποιηθεί.

Η λογιστική αξία των αναβαλλόμενων φορολογικών απαιτήσεων αναθεωρείται σε κάθε ημερομηνία ισολογισμού και μειώνεται στο βαθμό που δεν πιθανολογείται ότι θα υπάρξουν αρκετά φορολογητέα κέρδη έναντι των οποίων να χρησιμοποιηθεί μέρος ή το σύνολο των αναβαλλόμενων φορολογικών απαιτήσεων.

Οι τρέχουσες φορολογικές απαιτήσεις και υποχρεώσεις για την τρέχουσα και τις προηγούμενες χρήσεις αποτιμώνται στο ποσό που αναμένεται να πληρωθεί στις φορολογικές αρχές (ή να ανακτηθεί από αυτές), με τη χρήση φορολογικών συντελεστών (και φορολογικών νόμων) που έχουν θεσπιστεί, ή ουσιαστικά θεσπιστεί, μέχρι την ημερομηνία του Ισολογισμού.

3.17 Μερίσματα

Τα πληρωτέα μερίσματα απεικονίζονται ως υποχρέωση κατά τον χρόνο έγκρισής τους από τη Γενική Συνέλευση των Μετόχων.

ΥΠΗΡΕΣΙΕΣ ΑΝΟΙΚΤΗΣ ΤΕΧΝΟΛΟΓΙΑΣ (OTS) Α.Ε
Ετήσιες Οικονομικές Καταστάσεις
για τη χρήση από 1η Ιανουαρίου 2007 έως 31η Δεκεμβρίου 2007
(Τα ποσά είναι εκπεφρασμένα σε Ευρώ)

3.18 Δικαιώματα εργαζομένων

Η υποχρέωση της Εταιρίας προς τα πρόσωπα που εργοδοτούνται από αυτόν, για την μελλοντική καταβολή παροχών ανάλογα με το χρόνο της προϋπηρεσίας του καθενός, προσμετράται και απεικονίζεται με βάση το αναμενόμενο να καταβληθεί δεδουλευμένο δικαίωμα του κάθε εργαζόμενου, κατά την ημερομηνία του ισολογισμού.

3.19 Κρατικά ασφαλιστικά προγράμματα

Το προσωπικό της Εταιρίας καλύπτεται κυρίως από τον κύριο Κρατικό Ασφαλιστικό Φορέα που αφορά στον ιδιωτικό τομέα (Ι.Κ.Α.), ο οποίος χορηγεί συνταξιοδοτικές και ιατροφαρμακευτικές παροχές. Κάθε εργαζόμενος είναι υποχρεωμένος να συνεισφέρει μέρος το μηνιαίου μισθού του στο ταμείο, ενώ τμήμα της συνολικής εισφοράς καλύπτεται από την Εταιρία. Κατά την συνταξιοδότηση το συνταξιοδοτικό ταμείο είναι υπεύθυνο για την καταβολή των συνταξιοδοτικών παροχών στους εργαζομένους. Κατά συνέπεια η Εταιρία δεν έχει καμία νομική ή τεκμαρτή υποχρέωση για την πληρωμή μελλοντικών παροχών με βάση αυτό το πρόγραμμα.

3.20 Προβλέψεις

Οι προβλέψεις δημιουργούνται όταν η Εταιρία έχει νομική ή τεκμαιρόμενη υποχρέωση, ως αποτέλεσμα παρελθόντος γεγονότος, και πιθανολογείται ότι θα απαιτηθεί εκροή πόρων ώστε να τακτοποιηθεί η υποχρέωση, και μπορεί να γίνει μια αξιόπιστη εκτίμηση του ποσού.

Οι προβλέψεις επανεξετάζονται στο τέλος κάθε χρήσης και προσαρμόζονται έτσι ώστε να απεικονίζουν τις καλύτερες δυνατές εκτιμήσεις και στην περίπτωση που κρίνεται αναγκαίο, προεξοφλούνται με βάση ένα προ-φόρου προεξοφλητικό επιτόκιο. Οι ενδεχόμενες υποχρεώσεις δεν καταχωρούνται στις οικονομικές καταστάσεις αλλά γνωστοποιούνται, εκτός και αν η πιθανότητα για εκροή πόρων που ενσωματώνουν οικονομικά οφέλη είναι ελάχιστη. Οι ενδεχόμενες απαιτήσεις δεν καταχωρούνται στις οικονομικές καταστάσεις, αλλά γνωστοποιούνται εφόσον η εισροή οικονομικών ωφελειών είναι πιθανή.

3.21 Επιχορηγήσεις

Οι κρατικές επιχορηγήσεις αναγνωρίζονται αρχικά στην ονομαστική αξία τους όταν υπάρχει

ΥΠΗΡΕΣΙΕΣ ΑΝΟΙΚΤΗΣ ΤΕΧΝΟΛΟΓΙΑΣ (OTS) Α.Ε
Ετήσιες Οικονομικές Καταστάσεις
για τη χρήση από 1η Ιανουαρίου 2007 έως 31η Δεκεμβρίου 2007
(Τα ποσά είναι εκπεφρασμένα σε Ευρώ)

εύλογη διαβεβαίωση ότι η επιχορήγηση θα ληφθεί και ότι η Εταιρία θα συμμορφωθεί με όλους τους προβλεπόμενους όρους.

Οι κρατικές επιχορηγήσεις σχετικά με τρέχουσες δαπάνες αναγνωρίζονται στην κατάσταση αποτελεσμάτων κατά τη διάρκεια της περιόδου εκείνης που χρειάζεται για να αντιστοιχίσουν τις δαπάνες εκείνες που είναι προορισμένες να αντισταθμίσουν.

Οι κρατικές επιχορηγήσεις σχετικά με την αγορά ενσώματων ακινητοποιήσεων (παγίων) συμπεριλαμβάνονται στις μακροπρόθεσμες υποχρεώσεις ως έσοδα επομένων χρήσεων και αναγνωρίζονται ως έσοδο και μεταφέρονται στην κατάσταση αποτελεσμάτων χρήσεως, κατά τη διάρκεια της ωφέλιμης ζωής του επιχορηγηθέντος περιουσιακού στοιχείου.

3.22 Χρηματοοικονομικά εργαλεία

Τα βασικά χρηματοοικονομικά εργαλεία της Εταιρίας είναι τα μετρητά, οι τραπεζικές καταθέσεις και οι βραχυπρόθεσμες απαιτήσεις και υποχρεώσεις. Δεδομένης της βραχυπρόθεσμης φύσεως των εργαλείων αυτών, η διοίκηση της Εταιρίας πιστεύει ότι η εύλογη αξία τους ουσιαστικά ταυτίζεται με την αξία στην οποία απεικονίζονται στα λογιστικά βιβλία της Εταιρίας. Επιπρόσθετα, η διοίκηση της Εταιρίας πιστεύει ότι τα επιτόκια που καταβάλλονται σε σχέση με τα συναφθέντα δάνεια ισοδυναμούν με τα τρέχοντα εύλογα επιτόκια της αγοράς και συνεπώς, δεν συντρέχουν οι προϋποθέσεις οποιασδήποτε προσαρμογής της αξίας στην οποία απεικονίζονται αυτές οι υποχρεώσεις. Η Εταιρία δεν χρησιμοποιεί χρηματοοικονομικά παράγωγα.

3.23 Αναγνώριση εσόδων

Τα έσοδα από την πώληση αγαθών και υπηρεσιών αναγνωρίζονται όταν μεταφέρονται στον αγοραστή οι σημαντικοί κίνδυνοι και τα οφέλη της ιδιοκτησίας των αγαθών. Τα έσοδα από την παροχή υπηρεσιών βασίζονται στο στάδιο της ολοκλήρωσης, που καθορίζεται από την αναφορά στις έως τώρα αποδοθείσες υπηρεσίες, ως ποσοστό επί των συνολικών υπηρεσιών που προσφέρονται.

Τα έσοδα τόκων αναγνωρίζονται σε βάση χρονικής αναλογίας, λαμβάνοντας υπόψη το υπόλοιπο του αρχικού ποσού και του ισχύοντα συντελεστή της περιόδου έως τη λήξη, όταν καθορίζεται ότι τέτοια έσοδα θα είναι πληρωτέα στην Εταιρία.

3.24 Έξοδα

3.24.1 Λειτουργικές μισθώσεις

Οι πληρωμές που γίνονται βάσει λειτουργικών μισθώσεων καταχωρούνται στην κατάσταση αποτελεσμάτων χρήσεως ως έξοδα, κατά το χρόνο χρήσεως του μισθίου.

3.24.2 Χρηματοδοτικές μισθώσεις

Δεν υπάρχουν χρηματοδοτικές μισθώσεις.

3.24.3 Κόστος χρηματοδότησης

Το καθαρό χρηματοδοτικό κόστος αποτελείται από τους δεδουλευμένους τόκους επί των συναφθέντων δανείων, που υπολογίζονται βάσει της μεθόδου του πραγματικού επιτοκίου.

3.25 Κέρδη ανά μετοχή

Τα βασικά κέρδη ανά μετοχή υπολογίζονται διαιρώντας τα καθαρά κέρδη της περιόδου με το μέσο σταθμισμένο αριθμό κοινών μετοχών που είναι σε κυκλοφορία κατά τη διάρκεια της συγκεκριμένης περιόδου.

3.26 Τμηματική ανάλυση των δραστηριοτήτων της Εταιρίας

«Τομέας» ή «τμήμα» των δραστηριοτήτων της Εταιρίας είναι κάθε διακεκριμένη επιχειρηματική δραστηριότητα με ιδιάζοντα χαρακτηριστικά ως προς τη φύση της δραστηριότητας και τους επιχειρηματικούς κινδύνους που συνεπάγεται (επιχειρηματικός τομέας).

4. Διαχείριση χρηματοοικονομικών κινδύνων

Ο Εταιρία εκτίθεται σε διάφορους χρηματοοικονομικούς κινδύνους, οι κυριότεροι εκ των οποίων είναι ο πιστωτικός κίνδυνος και ο κίνδυνος ρευστότητας. Οι πολιτικές διαχείρισεως των σχετικών κινδύνων της Εταιρίας έχουν ως στόχο την ελαχιστοποίηση των αρνητικών επιπτώσεων που μπορεί να έχουν οι κίνδυνοι αυτοί στη χρηματοοικονομική θέση και απόδοση της Εταιρίας.

ΥΠΗΡΕΣΙΕΣ ΑΝΟΙΚΤΗΣ ΤΕΧΝΟΛΟΓΙΑΣ (OTS) Α.Ε
Ετήσιες Οικονομικές Καταστάσεις
για τη χρήση από 1η Ιανουαρίου 2007 έως 31η Δεκεμβρίου 2007
(Τα ποσά είναι εκπεφρασμένα σε Ευρώ)

Τα κύρια χρηματοοικονομικά εργαλεία της Εταιρίας είναι τα μετρητά, οι τραπεζικές καταθέσεις, οι εμπορικές και λοιπές απαιτήσεις και υποχρεώσεις. Η Διοίκηση της Εταιρίας εξετάζει και αναθεωρεί σε τακτά χρονικά διαστήματα τις σχετικές πολιτικές και διαδικασίες σχετικά με την διαχείριση των χρηματοοικονομικών κινδύνων, οι οποίες περιγράφονται κατωτέρω:

- **Πιστωτικός κίνδυνος:** Ο κίνδυνος ζημίας της Εταιρίας που απορρέει από μη εκπλήρωση συμβατικών υποχρεώσεων πελάτη ή τρίτου σε συναλλαγή χρηματοοικονομικού μέσου. Σχετίζεται κατά κύριο λόγο με τις απαιτήσεις από πελάτες και επενδύσεις επί χρεογράφων. Η Εταιρία έχει σαφή πιστοδοτική πολιτική η οποία εφαρμόζεται με συνέπεια. Η Εταιρία έχει μεγάλο αριθμό πελατών και ως εκ τούτου η ευρεία διασπορά της πελατειακής του βάσης συντελεί στην ύπαρξη χαμηλού πιστωτικού κινδύνου σε σχέση με τις απαιτήσεις αυτές. Η Διοίκηση της Εταιρίας παρακολουθεί διαρκώς τη χρηματοοικονομική κατάσταση των πελατών, το μέγεθος και τα όρια των παρεχόμενων πιστώσεων. Στο τέλος της χρήσεως η Διοίκηση θεώρησε ότι δεν υπάρχει κανένας σημαντικός πιστωτικός κίνδυνος που να μην καλύπτεται από κάποια εξασφάλιση ή από επαρκή πρόβλεψη επισφαλούς απαιτήσεως. Η μέγιστη έκθεση σε πιστωτικό κίνδυνο αντανακλάται από το ύψος του κάθε στοιχείου του ενεργητικού. Τα χρηματοοικονομικά στοιχεία ενεργητικού που ενέχουν πιστωτικό κίνδυνο απεικονίζονται κατωτέρω.

ΕΤΑΙΡΙΑ		
	<u>31/12/2007</u>	<u>31/12/2006</u>
Πελάτες	1,943,932	1,144,749
Ταμείο & Ταμειακά Διαθέσιμα	1,134,623	674,210
ΣΥΝΟΛΟ	3,078,555	1,818,959

- **Εύλογη αξία:** Τα ποσά με τα οποία εμφανίζονται στον ισολογισμό τα διαθέσιμα, οι απαιτήσεις και οι βραχυπρόθεσμες υποχρεώσεις, προσεγγίζουν τις αντίστοιχες εύλογες τους αξίες λόγω της βραχυπρόθεσμης λήξεώς τους.
- **Κίνδυνος επιτοκίου** Ο κίνδυνος διακύμανσης των επιτοκίων προέρχεται κυρίως από μακροπρόθεσμες και βραχυπρόθεσμες δανειακές υποχρεώσεις. Η δανειακή διάρθρωση της Εταιρίας είναι βασισμένη σε δάνεια κυμαινόμενου επιτοκίου συναρτώμενα με το EURIBOR. Κατά συνέπεια, ενδεχόμενη μεταβολή του EURIBOR επηρεάζει αντίστοιχα τα χρηματοοικονομικά έξοδα και κατ' επέκταση τα αποτελέσματα της Εταιρίας.
- **Συναλλαγματικός κίνδυνος:** Η Εταιρία δεν αντιμετωπίζει συναλλαγματικούς κινδύνους καθώς

ΥΠΗΡΕΣΙΕΣ ΑΝΟΙΚΤΗΣ ΤΕΧΝΟΛΟΓΙΑΣ (OTS) Α.Ε
Ετήσιες Οικονομικές Καταστάσεις
για τη χρήση από 1η Ιανουαρίου 2007 έως 31η Δεκεμβρίου 2007
(Τα ποσά είναι εκπεφρασμένα σε Ευρώ)

έως και τη λήξη της κλειόμενης χρήσης δεν είχε πραγματοποιήσει συναλλαγές σε ξένο νόμισμα και το σύνολο των περιουσιακών του στοιχείων και υποχρεώσεων ήταν σε ευρώ.

ΕΤΑΙΡΙΑ	2007	2006
Πελάτες & Απαιτήσεις	2,016,897	1,146,592
Δανεισμός	-679,125	-1,230,708
Εμπορικοί & Λοιποί Πιστωτές	-1,477,010	-1,024,755
Διαθέσιμα	1,134,623	674,210
ΣΥΝΟΛΟ ΚΙΝΔΥΝΟΥ	995,385	-434,661

- **Κίνδυνος ρευστότητας:** Ο κίνδυνος ρευστότητας συνίσταται στην ενδεχόμενη αδυναμία της Εταιρίας να εκπληρώσει τις χρηματοοικονομικές του υποχρεώσεις κατά τη λήξη τους. Η προσέγγιση της Εταιρίας για τη διαχείριση της ρευστότητας είναι η διασφάλιση επαρκών ταμειακών διαθεσίμων και πιστωτικών ορίων με συνεργαζόμενες τράπεζες ώστε να διασφαλίζεται η εκπλήρωση των υποχρεώσεων κατά τη λήξη τους τόσο υπό συνήθεις όσο και υπό δύσκολες συνθήκες χωρίς να υφίσταται μη αποδεκτές ζημιές ή να διακυβεύεται η φήμη του.

Η ανάλυση των χρηματοοικονομικών υποχρεώσεων με βάση τη ληκτότητά τους απεικονίζονται κατωτέρω.

ΕΤΑΙΡΙΑ	31/12/2006	< 1 έτος	1 – 2 έτη	2 + έτη	Σύνολο
Τραπεζικός Δανεισμός	1,230,708	1,230,708			1,230,708
Προμηθευτές και λοιπές υποχρεώσεις	1,024,755	1,024,755			1,024,755
Λοιπές Φορολογικές υποχρεώσεις	66,023	66,023			66,023
Σύνολο	2,321,486	2,321,486			2,321,486

ΥΠΗΡΕΣΙΕΣ ΑΝΟΙΚΤΗΣ ΤΕΧΝΟΛΟΓΙΑΣ (OTS) Α.Ε
Ετήσιες Οικονομικές Καταστάσεις
για τη χρήση από 1η Ιανουαρίου 2007 έως 31η Δεκεμβρίου 2007
(Τα ποσά είναι εκπεφρασμένα σε Ευρώ)

ΕΤΑΙΡΙΑ	31/12/2007	< 1 έτος	1 – 2 έτη	2 + έτη	Σύνολο
Τραπεζικός Δανεισμός	679,125	679,125			679,125
Προμηθευτές και λοιπές υποχρεώσεις	1,477,010	1,477,010			1,477,010
Λοιπές Φορολογικές υποχρεώσεις	197,864	197,864			197,864
Σύνολο	2,353,998	2,353,998			2,353,998

5. Σημαντικές λογιστικές εκτιμήσεις και κρίσεις της Διοίκησης

Η διοίκηση της Εταιρίας προβαίνει σε εκτιμήσεις, παραδοχές και αξιολογικές κρίσεις προκειμένου είτε να επιλέξει τις καταλληλότερες λογιστικές αρχές και κανόνες σε σχέση με την μελλοντική εξέλιξη γεγονότων και εν εξελίξει καταστάσεων και συναλλαγών. Οι εν λόγω εκτιμήσεις και παραδοχές επανεξετάζονται περιοδικά προκειμένου να ανταποκρίνονται στα τρέχοντα δεδομένα και να αντανακλούν τους εκάστοτε τρέχοντες κινδύνους και βασίζονται στην προγενέστερη εμπειρία της Διοίκησης της Εταιρίας σε σχέση με τη φύση και το επίπεδο των σχετικών συναλλαγών και γεγονότων.

6. Τμηματική ανάλυση των δραστηριοτήτων της Εταιρίας

Η Εταιρία δραστηριοποιείται στον χώρο της εκπαίδευσης.

Δεδομένα περιόδου	1/1- 31/12/2007		
	Πληροφορική	Software	ΣΥΝΟΛΟ
Πωλήσεις προς τρίτους	365.142	5.308.847	5.673.989
Μείον: Σύνολο κόστους πωλήσεων	-192.323	-2.796.213	-2.988.536
Μικτό κέρδος (ζημιά)	172.819	2.512.634	2.685.452
Λοιπά έσοδα εκμεταλλεύσεως	2.416	35.132	37.549

ΥΠΗΡΕΣΙΕΣ ΑΝΟΙΚΤΗΣ ΤΕΧΝΟΛΟΓΙΑΣ (OTS) Α.Ε
Ετήσιες Οικονομικές Καταστάσεις
για τη χρήση από 1η Ιανουαρίου 2007 έως 31η Δεκεμβρίου 2007
(Τα ποσά είναι εκπεφρασμένα σε Ευρώ)

Έξοδα διοικητικής λειτουργίας	-35.173	-511.392	-546.566
Έξοδα λειτουργίας διαθέσεως	-54.064	-786.049	-840.113
Έξοδα λειτουργίας έρευνας και ανάπτυξης	-7.213	-104.865	-112.078
Λοιπά λειτουργικά έξοδα	-132	-1.924	-2.056
Λειτουργικό κέρδος (ζημιά)	78.652	1.143.536	1.222.188
Κόστος χρηματοδότησης			-126.769
Αποτέλεσμα συνήθων εργασιών			1.095.419
Έσοδα/Έξοδα επενδύσεων			0
Αποτελέσματα προ φόρων			1.095.419
Φόρος εισοδήματος			-358.137
Αποτελέσματα μετά φόρων			<u>737.282</u>

Λοιπές πληροφορίες Καταστάσεως Αποτελεσμάτων

Αποσβέσεις	3.110	45.216	48.326
------------	-------	--------	--------

Δεδομένα περιόδου 1/1-
31/12/2006

	Πληροφορική	Software	ΣΥΝΟΛΟ
Πωλήσεις προς τρίτους	3.268.842	0	3.268.842
Μείον: Σύνολο κόστους πωλήσεων	-1.760.852	0	-1.760.852
Μικτό κέρδος (ζημιά)	1.507.990	0	1.507.990
Λοιπά έσοδα εκμεταλλεύσεως	21.726	0	21.726
Έξοδα διοικητικής λειτουργίας	-340.081	0	-340.081
Έξοδα λειτουργίας διαθέσεως	-591.917	0	-591.917
Έξοδα λειτουργίας έρευνας και ανάπτυξης	-76.323	0	-76.323
Λοιπά λειτουργικά έξοδα	-51.746	0	-51.746
Λειτουργικό κέρδος (ζημιά)	469.650	0	469.650
Κόστος χρηματοδότησης			-18.959
Αποτέλεσμα συνήθων εργασιών			450.691
Έσοδα/Έξοδα επενδύσεων			0
Αποτελέσματα προ φόρων			450.691
Φόρος εισοδήματος			-130.185
Αποτελέσματα μετά φόρων			<u>320.506</u>

Λοιπές πληροφορίες Καταστάσεως Αποτελεσμάτων

Αποσβέσεις	40.601	0	40.601
------------	--------	---	--------

II) Λοιπές πληροφορίες Ισολογισμού

Λοιπές πληροφορίες Ισολογισμού Κατά την 31/12/2007

	Πληροφορική	Software	ΣΥΝΟΛΟ
Αυλα περιουσιακά στοιχεία	3.206	46.616	49.823
Ενσώματα περιουσιακά στοιχεία	18.496	268.914	287.410
Λοιπά στοιχεία ενεργητικού	316.293	4.598.619	4.914.911
Σύνολο υποχρεώσεων	204.102	2.967.468	3.171.570
Σύνολο Ιδίων Κεφαλαίων	133.893	1.946.681	2.080.574

ΥΠΗΡΕΣΙΕΣ ΑΝΟΙΚΤΗΣ ΤΕΧΝΟΛΟΓΙΑΣ (OTS) Α.Ε
Ετήσιες Οικονομικές Καταστάσεις
για τη χρήση από 1η Ιανουαρίου 2007 έως 31η Δεκεμβρίου 2007
(Τα ποσά είναι εκπεφρασμένα σε Ευρώ)

Λοιπές πληροφορίες Ισολογισμού Κατά την 31/12/2006

	Πληροφορική	Software	ΣΥΝΟΛΟ
Άυλα περιουσιακά στοιχεία	63.608	0	63.608
Ενσώματα περιουσιακά στοιχεία	262.547	0	262.547
Συμμετοχές και λοιπές επενδύσεις	220.000	0	220.000
Λοιπά στοιχεία ενεργητικού	3.363.263	0	3.363.263
Σύνολο υποχρεώσεων	2.461.082	0	2.461.082
Σύνολο Ιδίων Κεφαλαίων	1.448.337	0	1.448.337

7. Λοιπά έσοδα εκμεταλλεύσεως

Τα λοιπά έσοδα εκμεταλλεύσεως αναλύονται ως ακολούθως:

Λοιπά έσοδα εκμεταλλεύσεως

	Η ΕΤΑΙΡΕΙΑ	
	Κατά την 31/12/2007	Κατά την 31/12/2006
Ειδικες Επιχορηγήσεις-Επιδότησεις	29.829	21.726
Λοιπα Εκτακτα Κερδη	10	
Λοιπα Εσοδα Προηγουμενων Χρησεων	7.710	
	37.549	21.726

8. Έξοδα διοικητικής λειτουργίας

Τα έξοδα διοικητικής λειτουργίας αναλύονται ως ακολούθως:

	Η ΕΤΑΙΡΕΙΑ	
	Κατά την 31/12/2007	Κατά την 31/12/2006
Τακτικές Αποδοχές Προσωπικού	226.368	171.802
Παρεχομενες Παροχες Και Εξοδα Προσωπικου	24.074	8.140
Εργοδοτικες Εισφορες Ικα	58.043	44.885
Αποζημιωσεις Απολυσεως Η Εξοδου Απο Την Υπηρεσια	829	
Αμοιβες Και Εξοδα Ελευθερων Επαγγελματων	14.701	4.937
Εισφορες Υπερ Τριτων Για Ελευθερους Επαγγελματιες	5.273	
Τηλεπικοινωνιες	6.760	7.663
Ενοικια	14.033	11.079
Ασφαλιστρα	3.256	3.416
Επισκευες & Συντηρησεις	9.611	4.601
Λοιπες Παροχες Τριτων	1.629	1.558
Φοροι-Τελη Κυκλοφοριας Μεταφορικων Μεσων	73	73
Δημοτικοι Φοροι-Τελη	46	195
Διαφοροι Φοροι-Τελη	1.227	1.186

ΥΠΗΡΕΣΙΕΣ ΑΝΟΙΚΤΗΣ ΤΕΧΝΟΛΟΓΙΑΣ (OTS) Α.Ε
Ετήσιες Οικονομικές Καταστάσεις
για τη χρήση από 1η Ιανουαρίου 2007 έως 31η Δεκεμβρίου 2007
(Τα ποσά είναι εκπεφρασμένα σε Ευρώ)

Εξοδα Μεταφορων	4.274	2.327
Εξοδα Ταξιδιων	795	
Εξοδα Προβολης Και Διαφημισης	81.859	31.818
Εξοδα Εκθεσεων - Επιδειξεων	73.125	6.629
Συνδρομες - Εισφορες	2.823	1.681
Δωρεες -Επιχορηγησεις	0	1.749
Εντυπα Και Γραφικη Υλη	2.801	884
Διαφορα Εξοδα	3.123	
Αποσβεσεις Παγιων Και Αυλων	6.410	5.361
Πρόβλεψη αποζημίωσης προσωπικού	5.434	30.098
	546.566	340.081

9. Έξοδα λειτουργίας διαθέσεως

Τα έξοδα λειτουργίας διαθέσεως αναλύονται ως ακολούθως:

Έξοδα διάθεσης

	Η ΕΤΑΙΡΕΙΑ	
	Κατά την 31/12/2007	Κατά την 31/12/2006
Τακτικές Αποδοχές Προσωπικού	350.426	262.255
Παρεχομενες Παροχες Και Εξοδα Προσωπικού	5.064	2.222
Εργοδοτικές Εισφορές Ικα	101.388	77.149
Αποζημιώσεις Απολυσεως Η Εξοδου Απο Την Υπηρεσια	1.274	
Αμοιβες Και Εξοδα Ελευθερων Επαγγελματιων	0	12.570
Αμοιβες & Εξοδα Μη Ελευθ.Επαγγελματιων	36.869	
Τηλεπικοινωνιες	11.016	11.875
Ενοικια	14.033	25.214
Ασφαλιστρα	3.256	3.601
Επισκευες & Συντηρησεις	14.775	7.074
Λοιπες Παροχες Τριτων	2.504	2.395
Τελη Συν/Κων Δανειων & Λοιπων Πραξεων	0	
Φοροι-Τελη Κυκλοφοριας Μεταφορικων Μεσων	186	353
Δημοτικοι Φοροι-Τελη	3.985	3.498
Διαφοροι Φοροι-Τελη	49.393	31.200
Εξοδα Μεταφορων	6.662	4.679
Εξοδα Ταξιδιων	138.267	86.758
Εξοδα Προβολης Και Διαφημισης	12.535	13.761
Εξοδα Εκθεσεων - Επιδειξεων	0	1.470
Συνδρομες - Εισφορες	143	124
Δωρεες -Επιχορηγησεις	15.390	
Εντυπα Και Γραφικη Υλη	21.878	13.977
Υλικά Αμεσης Αναλωσεως	4.610	11.926
Εξοδα Δημοσιευσεων	4.353	4.048
Διαφορα Εξοδα	16.085	6.932
Αποσβεσεις Παγιων Και Αυλων	10.345	8.837
Προβλέψεις επισφαλών απαιτήσεων	3.000	
Πρόβλεψη αποζημίωσης προσωπικού	12.679	0
	840.113	591.917

ΥΠΗΡΕΣΙΕΣ ΑΝΟΙΚΤΗΣ ΤΕΧΝΟΛΟΓΙΑΣ (OTS) Α.Ε
Ετήσιες Οικονομικές Καταστάσεις
για τη χρήση από 1η Ιανουαρίου 2007 έως 31η Δεκεμβρίου 2007
(Τα ποσά είναι εκπεφρασμένα σε Ευρώ)

10. Έξοδα έρευνας και ανάπτυξης

Τα έξοδα έρευνας και ανάπτυξης αναλύονται ως ακολούθως:

	Η ΕΤΑΙΡΕΙΑ	
	Κατά την 31/12/2007	Κατά την 31/12/2006
Τακτικές Αποδοχές Προσωπικού	65.115	51.261
Παρεχομενες Παροχές Και Εξοδα Προσωπικού	983	432
Εργοδοτικές Εισφορές Ικα	16.589	12.905
Αποζημιώσεις Απολυσεως Η Εξοδου Απο Την Υπηρεσια	247	
Τηλεπικοινωνίες	1.395	2.272
Ενοικια	2.808	1.944
Ασφαλιστρα	972	699
Επισκευες & Συντηρησεις	2.869	1.374
Λοιπες Παροχες Τριτων	486	465
Εξοδα Προβολης Και Διαφημισης	18.461	2.864
Εξοδα Εκθεσεων - Επιδειξεων	0	422
Ειδικα Εξοδα Προωθησεως Εξαγωγων	0	6
Συνδρομες - Εισφορες	209	36
Εντυπα Και Γραφικη Υλη	0	46
Διαφορα Εξοδα	30	
Αποσβεσεις Παγιων Και Αυλων	1.913	1.600
	112.078	76.323

11. Λοιπά λειτουργικά έξοδα

Τα λοιπά λειτουργικά έξοδα αναλύονται ως ακολούθως

	Η ΕΤΑΙΡΕΙΑ	
	Κατά την 31/12/2007	Κατά την 31/12/2006
Φορολογικα Προστιμα Και Προσαυξεις	248	2
Λοιπα Εκτακτα & Ανοργανα Εξοδα	164	0
Ζημιες Απο Καταστροφη Ακαταλληλων Αποθεματων	723	
Προσαυξεις Εισφορων Ασφαλιστικων Ταμειων	0	13.769
Λοιπα Εξοδα Προηγ.Χρησεων	921	
Αποαναγνώριση εξόδων εγκατάστασης	0	37.975
	2.056	51.746

ΥΠΗΡΕΣΙΕΣ ΑΝΟΙΚΤΗΣ ΤΕΧΝΟΛΟΓΙΑΣ (OTS) Α.Ε
Ετήσιες Οικονομικές Καταστάσεις
για τη χρήση από 1η Ιανουαρίου 2007 έως 31η Δεκεμβρίου 2007
(Τα ποσά είναι εκπεφρασμένα σε Ευρώ)

12. Κόστος χρηματοδότησης (καθαρό)

Τα χρηματοοικονομικά έσοδα (έξοδα) αναλύονται ως ακολούθως:

	Η ΕΤΑΙΡΕΙΑ	
	Κατά την 31/12/2007	Κατά την 31/12/2006
Χρεωστικοί τόκοι τραπεζικών υποχρεώσεων	107.519	16.951
Λοιπά χρηματοοικονομικά έξοδα	21.649	2.770
Σύνολο χρηματοοικονομικών εξόδων	129.167	19.720
Πιστωτικοί τόκοι και συναφή έσοδα	2.398	762
Καθαρά χρηματοοικονομικά έσοδα (έξοδα)	-126.769	-18.959

13. Φόροι εισοδήματος

Η φορολογική επιβάρυνση των αποτελεσμάτων προσδιορίστηκε ως ακολούθως:

	Η ΕΤΑΙΡΕΙΑ	
	Κατά την 31/12/2007	Κατά την 31/12/2006
Φόρος εισοδήματος χρήσεως	280.068	129.285
Αναβαλλόμενη φορολογία	-1.931	900
Πρόβλεψη διαφορών φορολογικού ελέγχου	80.000	0
Σύνολο φόρων στην Κατάσταση Αποτελεσμάτων Χρήσεως	358.137	130.185

Το γεγονός ότι σε ορισμένες περιπτώσεις έσοδα και έξοδα αναγνωρίζονται λογιστικά σε χρόνο διαφορετικό από το χρόνο που τα έσοδα αυτά φορολογούνται ή τα έξοδα εκπίπτουνται, για σκοπούς προσδιορισμού του φορολογητέου εισοδήματος, δημιουργεί την ανάγκη της λογιστικής αναγνώρισης ετεροχρονισμένων φορολογικών απαιτήσεων ή υποχρεώσεων (deferred tax assets ή deferred tax liabilities). Η αναγνωρισθείσα από την Εταιρία ετεροχρονισμένη φορολογική απαίτηση αναλύεται ως ακολούθως:

ΥΠΗΡΕΣΙΕΣ ΑΝΟΙΚΤΗΣ ΤΕΧΝΟΛΟΓΙΑΣ (OTS) Α.Ε
Ετήσιες Οικονομικές Καταστάσεις
για τη χρήση από 1η Ιανουαρίου 2007 έως 31η Δεκεμβρίου 2007
(Τα ποσά είναι εκπεφρασμένα σε Ευρώ)

	Κατά την 31/12/2007	Κατά την 31/12/2006
Αναβαλλόμενες φορολογικές απαιτήσεις	0	0
Αναβαλλόμενες φορολογικές υποχρεώσεις	-15.257	-17.188
Σύνολο αναβαλλόμενων φόρων στον Ισολογισμό	<u>-15.257</u>	<u>-17.188</u>

	Κατά την 31/12/2007	Κατά την 31/12/2006
Υπόλοιπο έναρξης	-17.188	-16.288
Φόρος αποτελεσμάτων	1.931	-900
Φόρος ιδίων κεφαλαίων	0	0
Υπόλοιπο τέλους	<u>-15.257</u>	<u>-17.188</u>

	Κατά την 31/12/2006	Χρεώσεις (Πιστώσεις) Αποτελεσμάτων	Χρεώσεις (Πιστώσεις) Ιδίων Κεφαλαίων	Κατά την 31/12/2007
Αναβαλλόμενες φορολογικές απαιτήσεις/υποχρεώσεις				
Αποσβέσεις πάγιων περιουσιακών στοιχείων	-41.935	-6.043	0	-47.978
Αποαναγνώριση & προσαρμογή αποσβέσεων εξόδων πολυετούς αποσβέσεως	-15.855	3.446	0	-12.408
Προσαρμογή αξίας λογαριασμών εισπρακτέων	10.000	0	0	10.000
Πρόβλεψη αποζημίωσης προσωπικού λόγω εξόδου από την υπηρεσία	30.602	4.528	0	35.130
Σύνολο αναβαλλόμενων φόρων στον Ισολογισμό	-17.188	1.931	0	-15.257

14. Κέρδη ανά μετοχή

Ο υπολογισμός των βασικών κερδών ανά μετοχή έχει ως ακολούθως:

	Η ΕΤΑΙΡΕΙΑ	
	Κατά την 31/12/2007	Κατά την 31/12/2006
Καθαρά κέρδη αποδοτέα στους κοινούς μετόχους της Εταιρείας	737.282	320.506
Μέσος σταθμισμένος αριθμός μετοχών σε κυκλοφορία	25.000	17.000
Μείον: Μέσος σταθμισμένος αριθμός ιδίων μετοχών	0	0
Συνολικός μέσος σταθμισμένος αριθμός μετοχών σε κυκλοφορία	25.000	17.000
Βασικά κέρδη (ζημιές) ανά μετοχή (σε €)	29,49	18,85

ΥΠΗΡΕΣΙΕΣ ΑΝΟΙΚΤΗΣ ΤΕΧΝΟΛΟΓΙΑΣ (OTS) Α.Ε
Ετήσιες Οικονομικές Καταστάσεις
για τη χρήση από 1η Ιανουαρίου 2007 έως 31η Δεκεμβρίου 2007
(Τα ποσά είναι εκπεφρασμένα σε Ευρώ)

15. Ενσώματες ακινητοποιήσεις

Τα ενσώματα πάγια περιουσιακά στοιχεία της Εταιρίας αναλύονται ως ακολούθως:

	Γήπεδα & οικόπεδα	Κτίρια & κτιριακές εγκαταστάσεις	Μηχανήματα & μηχανολογικές εγκαταστάσεις	Μεταφορικά μέσα	Έπιπλα & λοιπός εξοπλισμός	Πάγια υπό εκτέλεση ή εγκατάσταση	Σύνολο
<u>Αξία κτήσεως ή αποτίμησης</u>							
Κατά την 31/12/2006	0	138.461	0	27.402	178.705	0	344.568
Προσθήκες χρήσεως	0	7.150	0	0	47.399	0	54.549
Μειώσεις χρήσεως	0	0	0	0	7.348	0	7.348
Κατά την 31/12/2007	0	145.611	0	27.402	218.756	0	391.769
<u>Σωρευμένες αποσβέσεις</u>							
Κατά την 31/12/2006	0	14.208	0	13.887	53.925	0	82.021
Προσθήκες χρήσεως	0	3.640	0	1.829	24.054	0	29.522
Μειώσεις χρήσεως	0	0	0	0	7.184	0	7.184
Κατά την 31/12/2007	0	17.848	0	15.716	70.795	0	104.359
<u>Αναπόσβεστη αξία</u>							
Κατά την 31/12/2006	0	124.254	0	13.514	124.779	0	262.547
Κατά την 31/12/2007	0	127.764	0	11.685	147.960	0	287.410

Οι αποσβέσεις χρήσεως επιβάρυναν τα Αποτελέσματα χρήσεως ως εξής:

	Η ΕΤΑΙΡΕΙΑ
Κόστος πωλήσεων	29.658
Έξοδα διοίκησης	6.410
Έξοδα έρευνας & ανάπτυξης	1.913
Έξοδα διάθεσης	10.345
Μη ενσωματωμένες στο λειτ. κόστος	0
	48.326

Την 31η Δεκεμβρίου 2007 και 2006 η OTS ΑΕ δεν είχε συμβατικές υποχρεώσεις για την

ΥΠΗΡΕΣΙΕΣ ΑΝΟΙΚΤΗΣ ΤΕΧΝΟΛΟΓΙΑΣ (OTS) Α.Ε
Ετήσιες Οικονομικές Καταστάσεις
για τη χρήση από 1η Ιανουαρίου 2007 έως 31η Δεκεμβρίου 2007
(Τα ποσά είναι εκπεφρασμένα σε Ευρώ)

αγορά ενσώματων παγίων στοιχείων .

16. Ασώματες ακινητοποιήσεις

Τα ασώματα πάγια περιουσιακά στοιχεία της Εταιρίας αναλύονται ως ακολούθως:

	Ασώματες ακινητοποιήσεις
<u>Αξία κτήσεως ή αποτίμησης</u>	
Κατά την 31/12/2006	140.913
Προσθήκες χρήσεως	5.018
Μειώσεις χρήσεως	0
Κατά την 31/12/2007	145.931
 <u>Σωρευμένες αποσβέσεις</u>	
Κατά την 31/12/2006	77.305
Προσθήκες χρήσεως	18.804
Μειώσεις χρήσεως	0
Κατά την 31/12/2007	96.109
 <u>Αναπόσβεστη αξία</u>	
Κατά την 31/12/2006	63.608
Κατά την 31/12/2007	49.823

17. Μακροπρόθεσμες Απαιτήσεις

Οι μακροπρόθεσμες απαιτήσεις, αναλύονται ως ακολούθως:

	Η ΕΤΑΙΡΕΙΑ	
	Κατά την 31/12/2007	Κατά την 31/12/2006
Λοιπές μακροπρόθεσμες απαιτήσεις	13.365	13.774
	13.365	13.774

18. Αποθέματα

Τα αποθέματα αναλύονται ως ακολούθως:

	Η ΕΤΑΙΡΕΙΑ	
	Κατά την 31/12/2007	Κατά την 31/12/2006
Εμπορεύματα	108.435	122.000
Προκαταβολές για αγορές αποθεμάτων	1.059.796	1.626.687
Σύνολο	1.168.232	1.748.687

ΥΠΗΡΕΣΙΕΣ ΑΝΟΙΚΤΗΣ ΤΕΧΝΟΛΟΓΙΑΣ (OTS) Α.Ε
Ετήσιες Οικονομικές Καταστάσεις
για τη χρήση από 1η Ιανουαρίου 2007 έως 31η Δεκεμβρίου 2007
(Τα ποσά είναι εκπεφρασμένα σε Ευρώ)

19. Πελάτες και λοιπές απαιτήσεις

Οι συνολικές απαιτήσεις της Εταιρίας αναλύονται ως ακολούθως:

	Η ΕΤΑΙΡΕΙΑ	
	Κατά την 31/12/2007	Κατά την 31/12/2006
Πελάτες	1.961.566	696.256
Επιταγές εισπρακτέες	468.326	488.493
Επιταγές εισπρακτέες σε εγγύηση	135.834	0
Επιταγές σε καθυστέρηση	3.000	0
Χρεώστες διάφοροι	6.606	0
Έξοδα επόμενων χρήσεων	66.359	1.843
	2.641.691	1.186.592
Μειόν: Προβλέψεις	-43.000	-40.000
	<u>2.598.691</u>	<u>1.146.592</u>

Όλες οι απαιτήσεις είναι βραχυπρόθεσμες και δεν απαιτείται προεξόφληση κατά την ημερομηνία του Ισολογισμού. Δεν υπάρχει συγκέντρωση του πιστωτικού κινδύνου σε σχέση με τις απαιτήσεις από πελάτες, καθώς η Εταιρία έχει μεγάλο αριθμό πελατών και ο πιστωτικός κίνδυνος διασπείρεται.

20. Επενδύσεις στη δίκαιη αξία μέσω των αποτελεσμάτων χρήσης

	Η ΕΤΑΙΡΕΙΑ	
	Κατά την 31/12/2007	Κατά την 31/12/2006
Λοιπά χρεόγραφα	0	220.000
	0	220.000

21. Μετρητά και χρηματικά διαθέσιμα

Τα διαθέσιμα αντιπροσωπεύουν μετρητά στα ταμεία της Εταιρίας και τραπεζικές καταθέσεις διαθέσιμες σε πρώτη ζήτηση.

ΥΠΗΡΕΣΙΕΣ ΑΝΟΙΚΤΗΣ ΤΕΧΝΟΛΟΓΙΑΣ (OTS) Α.Ε
Ετήσιες Οικονομικές Καταστάσεις
για τη χρήση από 1η Ιανουαρίου 2007 έως 31η Δεκεμβρίου 2007
(Τα ποσά είναι εκπεφρασμένα σε Ευρώ)

22. Μετοχικό Κεφάλαιο και Κεφάλαιο υπέρ το άρτιο

Το μετοχικό κεφάλαιο της Εταιρείας αποτελείται από 25.000 κοινές ονομαστικές μετοχές, ονομαστικής αξίας € 30,00 εκάστη.

Το μετοχικό κεφάλαιο της Εταιρείας δεν διαφοροποιήθηκε κατά το χρονικό διάστημα από 1 Ιανουαρίου 2007 μέχρι την ημερομηνία έγκρισης των ετήσιων οικονομικών καταστάσεων

Σύμφωνα με το Μητρώο Μετόχων της Εταιρείας, κατά την 31/12/2007, οι μέτοχοι με ποσοστό συμμετοχής μεγαλύτερο του 2,0 % επί του καταβλημένου μετοχικού κεφαλαίου, ήταν οι ακόλουθοι:

ΜΕΤΟΧΟΣ	ΑΡΙΘΜΟΣ ΜΕΤΟΧΩΝ	ΠΟΣΟΣΤΟ ΣΥΜΜΕΤΟΧΗΣ Κατά την 31/12/2007
ALTEC ABEE	15.000	60,0%
ΠΑΜΠΟΥΚΙΔΗΣ ΣΠΥΡΙΔΩΝ	5.850	23,4%
ΠΑΜΠΟΥΚΙΔΗΣ ΑΓΓΕΛΟΣ	2.775	11,1%
ΛΟΥΡΙΔΑΣ ΑΝΤΩΝΙΟΣ	925	3,7%
ΛΟΙΠΟΙ (ΜΕ ΠΟΣΟΣΤΟ ΜΙΚΡΟΤΕΡΟ ΤΟΥ 2%)	450	1,8%
ΣΥΝΟΛΟ	25.000	100,0%

ΥΠΗΡΕΣΙΕΣ ΑΝΟΙΚΤΗΣ ΤΕΧΝΟΛΟΓΙΑΣ (OTS) Α.Ε
Ετήσιες Οικονομικές Καταστάσεις
για τη χρήση από 1η Ιανουαρίου 2007 έως 31η Δεκεμβρίου 2007
(Τα ποσά είναι εκπεφρασμένα σε Ευρώ)

23. Αποθεματικά κεφάλαια

Σύμφωνα με τις διατάξεις της Ελληνικής εταιρικής νομοθεσίας, η δημιουργία «τακτικού αποθεματικού» - με την κατ' έτος μεταφορά ποσού ίσου με το 5 % των ετήσιων, μετά από φόρους, κερδών - είναι υποχρεωτική, μέχρι το ύψος του αποθεματικού να φθάσει το $\frac{1}{3}$ του μετοχικού κεφαλαίου. Το «τακτικό αποθεματικό» διανέμεται μόνο κατά τη διάλυση της Εταιρείας, μπορεί ωστόσο να συμψηφισθεί με σωρευμένες ζημιές.

Τα υπόλοιπα αποθεματικά δημιουργήθηκαν με βάση τις διατάξεις της φορολογικής νομοθεσίας οι οποίες, είτε παρέχουν τη δυνατότητα μετάθεσης της φορολογίας ορισμένων εισοδημάτων στο χρόνο της διανομής τους προς τους μετόχους, είτε παρέχουν φορολογικές ελαφρύνσεις ως κίνητρο διενέργειας επενδύσεων. Η φορολογική υποχρέωση που θα προκύψει σε περίπτωση διανομής των αποθεματικών αυτών θα αναγνωρισθεί όταν και εφόσον συντελεσθεί η διανομή.

24. Μερίσματα

Σύμφωνα με τις διατάξεις της ελληνικής εμπορικής νομοθεσίας, οι ανώνυμες εταιρείες είναι υποχρεωμένες να διανέμουν κάθε έτος ως μέρισμα το ποσό που αντιστοιχεί στο 35% των κερδών μετά φόρων και μετά τον σχηματισμό του κατά νόμο τακτικού αποθεματικού.

25. Δάνεια

Τα δάνεια της Εταιρίας έχουν χορηγηθεί από Ελληνικές τράπεζες και είναι εκπεφρασμένα σε ευρώ. Τα ποσά που είναι πληρωτέα εντός ενός έτους από την ημερομηνία του ισολογισμού, χαρακτηρίζονται ως βραχυπρόθεσμα, ενώ τα ποσά που είναι πληρωτέα σε μεταγενέστερο στάδιο, χαρακτηρίζονται ως μακροπρόθεσμα. Τα δάνεια της Εταιρίας αναλύονται, κατά κύριο χρηματοδότη, ως ακολούθως:

	Κατά την 31/12/2007	Κατά την 31/12/2006
Τράπεζα	Βραχ/σμες υποχρεώσεις	
ΤΡΑΠΕΖΑ ΠΕΙΡΑΙΩΣ	25.983,81	30,708
ΤΡΑΠΕΖΑ EUROBANK	210,35	
ΤΡΑΠΕΖΑ MARFIN	652,930.48	1,200,000
Σύνολο δανειακών υποχρεώσεων	<u>679.125</u>	<u>1.230.708</u>

ΥΠΗΡΕΣΙΕΣ ΑΝΟΙΚΤΗΣ ΤΕΧΝΟΛΟΓΙΑΣ (OTS) Α.Ε
Ετήσιες Οικονομικές Καταστάσεις
για τη χρήση από 1η Ιανουαρίου 2007 έως 31η Δεκεμβρίου 2007
(Τα ποσά είναι εκπεφρασμένα σε Ευρώ)

Επί των παγίων και των άλλων περιουσιακών στοιχείων της Εταιρίας δεν υπάρχουν προσημειώσεις.

26. Δικαιώματα Εργαζομένων

Η υποχρέωση της Εταιρείας προς τα πρόσωπα που εργάζονται στην Ελλάδα, για την μελλοντική καταβολή παροχών ανάλογα με το χρόνο της προϋπηρεσίας του καθενός, προσμετράται και απεικονίζεται με βάση το αναμενόμενο να καταβληθεί δεδουλευμένο δικαίωμα του κάθε εργαζόμενου, κατά την ημερομηνία του ισολογισμού

Ο αριθμός του απασχολούμενου στην Εταιρεία προσωπικού και το αντίστοιχο κόστος μισθοδοσίας του, έχουν ως ακολούθως:

Ατομα:

Μισθωτοί

Ημερομίσθιοι

Σύνολο

Κατά την 31/12/2007	Κατά την 31/12/2006
85	77
0	0
85	77

Ανάλυση κόστους εργαζομένων:

Έξοδα μισθοδοσίας

Αποζημιώσεις προσωπικού

Συνολικό κόστος

2.152.584	1.634.554
6.186	0
2.158.771	1.634.554

Η κίνηση της καθαρής συνταξιοδοτικής υποχρέωσης έχει ως ακολούθως:

Καθαρή υποχρέωση έναρξης χρήσεως

Επιβάρυνση στα αποτελέσματα χρήσεως

Καθαρή υποχρέωση τέλους χρήσεως

Κατά την 31/12/2007	Κατά την 31/12/2006
122.408	92.310
18.112	30.098
140.520	122.408

27. Προβλέψεις για ενδεχόμενους κινδύνους και έξοδα

Οι προβλέψεις για ενδεχόμενους κινδύνους και έξοδα αφορούν σχηματισμένες προβλέψεις για την κάλυψη τυχόν μελλοντικών εξόδων και διαφορών φορολογικού ελέγχου των ανέλεγκτων φορολογικά χρήσεων.

ΥΠΗΡΕΣΙΕΣ ΑΝΟΙΚΤΗΣ ΤΕΧΝΟΛΟΓΙΑΣ (OTS) Α.Ε
Ετήσιες Οικονομικές Καταστάσεις
για τη χρήση από 1η Ιανουαρίου 2007 έως 31η Δεκεμβρίου 2007
(Τα ποσά είναι εκπεφρασμένα σε Ευρώ)

28. Προμηθευτές και λοιπές υποχρεώσεις

Οι συνολικές υποχρεώσεις της Εταιρείας προς προμηθευτές και λοιπούς τρίτους αναλύονται ως ακολούθως:

	Η ΕΤΑΙΡΕΙΑ	
	Κατά την 31/12/2007	Κατά την 31/12/2006
Προμηθευτές	714.195	265.424
Επιταγές πληρωτέες	501.955	554.803
Προκαταβολές Πελατών	581.795	0
Ασφαλιστικοί Οργανισμοί	107.871	79.154
Πιστωτές διάφοροι	130.120	105.983
Έσοδα επόμενων χρήσεων	22.869	19.391
Υπόλοιπο	2.058.805	1.024.755

29. Συναλλαγές και Υπόλοιπα με Συνδεδεμένα Πρόσωπα

Η Εταιρεία θεωρεί ως συνδεδεμένα πρόσωπα τα μέλη του Διοικητικού Συμβουλίου (συμπεριλαμβανομένων των συνδεδεμένων προσώπων τους), καθώς επίσης και τους μετόχους που κατέχουν ποσοστό μεγαλύτερο του 5 % του μετοχικού της κεφαλαίου. Οι συναλλαγές και τα υπόλοιπα της Εταιρείας, κατά την περίοδο 1/1-31/12/2007, ήταν οι εξής:

ΥΠΗΡΕΣΙΕΣ ΑΝΟΙΚΤΗΣ ΤΕΧΝΟΛΟΓΙΑΣ (OTS) Α.Ε
Ετήσιες Οικονομικές Καταστάσεις
για τη χρήση από 1η Ιανουαρίου 2007 έως 31η Δεκεμβρίου 2007
(Τα ποσά είναι εκπεφρασμένα σε Ευρώ)

ΣΥΝΔΕΔΕΜΕΝΑ ΠΡΟΣΩΠΑ	Η ΕΤΑΙΡΕΙΑ			
	Κατά την περίοδο 1/1-31/12/2007		Κατά την 31/12/2007	
	Πωλήσεις προς συνδεδεμένα πρόσωπα	Αγορές από συνδεδεμένα πρόσωπα	Απαιτήσεις από συνδεδεμένα πρόσωπα	Υποχρεώσεις προς συνδεδεμένα πρόσωπα
A. Συνδεδεμένα πρόσωπα				
ALTEC ABEE	1.414.888	687.804	1.949.264	
MICROLAND COMPUTERS ΑΕΒΕ	30			
ΣΥΓΧΡΟΝΕΣ ΕΚΠΕΔΕΥΤΙΚΕΣ ΥΠΗΡΕΣΙΕΣ ΑΕ	135	1.300		1.547
ALTEC TELECOMS ΑΕ		2.897		965
B. Διευθυντικά στελέχη-Μέλη Διοίκησης	0	0	0	0
	1.415.053	692.001	1.949.264	2.512

30. Δεσμεύσεις και Ενδεχόμενες Υποχρεώσεις

30.1 Ενδεχόμενες υποχρεώσεις από επίδικες ή υπό διαιτησία διαφορές

Κατά την 31/12/2007 δεν υφίστανται αγωγές, εξώδικες προσκλήσεις και γενικά μελλοντικές διεκδικήσεις κατά της εταιρίας .

30.2. Λοιπές ενδεχόμενες υποχρεώσεις

Η Εταιρία δεν έχει ελεγχθεί φορολογικά για τις χρήσεις 2003 έως 2007.

31. Μεταγενέστερα του Ισολογισμού Γεγονότα

Πέραν των ήδη μνημονευθέντων γεγονότων, δεν υπάρχουν μεταγενέστερα του ισολογισμού της 31ής Δεκεμβρίου 2007 γεγονότα, που να αφορούν την Εταιρία, στα οποία επιβάλλεται αναφορά από τα Διεθνή Πρότυπα Χρηματοοικονομικής Πληροφόρησης

Ο Πρόεδρος του Δ.Σ & Δ/νων Σύμβουλος

Παμπουκίδης Σπυρίδων
ΑΔΤ: X744119

Ο Αντιπρόεδρος του Δ.Σ

Παμπουκίδης Αγγελος
ΑΔΤ Ξ 555329

Ο Οικονομικός Διευθυντής

Παμπουκίδης Άγγελος

ΑΔΤ : Ξ 555329

Ο Προιστάμενος Λογιστηρίου

Πετρίδης Ανδρέας

Α Τάξης ΑΜΟΕ: 7789/ ΑΔΤ: Φ159422