

ΥΠΗΡΕΣΙΕΣ ΑΝΟΙΚΤΗΣ ΤΕΧΝΟΛΟΓΙΑΣ (ΟΤΣ) Α.Ε.
Ετήσιες Οικονομικές Καταστάσεις
για τη χρήση από 1η Ιανουαρίου 2012 έως 31η Δεκεμβρίου 2012
(Τα ποσά είναι εκπεφρασμένα σε Ευρώ)

ΥΠΗΡΕΣΙΕΣ ΑΝΟΙΚΤΗΣ ΤΕΧΝΟΛΟΓΙΑΣ (ΟΤΣ) Α.Ε.

*ΕΤΗΣΙΕΣ ΟΙΚΟΝΟΜΙΚΕΣ ΚΑΤΑΣΤΑΣΕΙΣ
ΓΙΑ ΤΗΝ ΧΡΗΣΗ ΠΟΥ ΕΛΗΞΕ 31 ΔΕΚΕΜΒΡΙΟΥ 2012
ΣΥΜΦΩΝΑ ΜΕ ΤΑ ΔΙΕΘΝΗ ΠΡΟΤΥΠΑ
ΧΡΗΜΑΤΟΟΙΚΟΝΟΜΙΚΗΣ ΑΝΑΦΟΡΑΣ (ΔΠΧΑ)*

ΥΠΗΡΕΣΙΕΣ ΑΝΟΙΚΤΗΣ ΤΕΧΝΟΛΟΓΙΑΣ (OTS) Α.Ε
Ετήσιες Οικονομικές Καταστάσεις
για τη χρήση από 1η Ιανουαρίου 2012 έως 31η Δεκεμβρίου 2012
(Τα ποσά είναι εκπεφρασμένα σε Ευρώ)

ΔΗΛΩΣΕΙΣ ΕΚΠΡΟΣΩΠΩΝ ΤΟΥ ΔΙΟΙΚΗΤΙΚΟΥ ΣΥΜΒΟΥΛΙΟΥ

Σύμφωνα με τα οριζόμενα στην παράγραφο 2 περίπτωση γ του άρθρου 4 του Νόμου 3556/2007 δηλώνουμε ότι εξ όσων γνωρίζουμε:

A. Οι οικονομικές καταστάσεις της χρήσης 2012 της Εταιρίας , οι οποίες καταρτίστηκαν σύμφωνα με τα ισχύοντα λογιστικά πρότυπα, απεικονίζουν κατά τρόπο αληθή τα στοιχεία του ενεργητικού και του παθητικού, την καθαρή θέση και τα αποτελέσματα χρήσης της Εταιρίας,και

B. Η ετήσια έκθεση του Διοικητικού Συμβουλίου απεικονίζει κατά τρόπο αληθή την εξέλιξη, τις επιδόσεις και τη θέση της Εταιρίας συμπεριλαμβανομένης της περιγραφής των κυριότερων κινδύνων και αβεβαιοτήτων που αντιμετωπίζει.

Θεσσαλονίκη, 15 Μαρτίου 2013

Ο Πρόεδρος του Διοικητικού Συμβουλίου

Ο Αντιπρόεδρος του Δ.Σ

Παμπουκίδης Σπυρίδων

Παμπουκίδης Αγγελος

ΥΠΗΡΕΣΙΕΣ ΑΝΟΙΚΤΗΣ ΤΕΧΝΟΛΟΓΙΑΣ (OTS) Α.Ε
Ετήσιες Οικονομικές Καταστάσεις
για τη χρήση από 1η Ιανουαρίου 2012 έως 31η Δεκεμβρίου 2012
(Τα ποσά είναι εκπεφρασμένα σε Ευρώ)

Περιεχόμενα

Έκθεση Ελέγχου Ανεξάρτητου Ορκωτού Ελεγκτή Λογιστή	5
Α. ΕΞΕΛΙΞΗ ΕΡΓΑΣΙΩΝ ΤΗΣ ΕΤΑΙΡΙΑΣ	7
Β. ΠΡΟΒΛΕΨΕΙΣ ΓΙΑ ΤΗΝ ΠΟΡΕΙΑ ΤΗΣ ΕΤΑΙΡΙΑΣ	13
Γ. ΕΞΟΔΑ ΕΡΕΥΝΑΣ ΚΑΙ ΑΝΑΠΤΥΞΗΣ	14
Δ. ΕΠΕΝΔΥΣΕΙΣ	14
Ε. ΚΑΤΕΧΟΜΕΝΑ ΧΡΕΟΓΡΑΦΑ	14
ΣΤ. ΔΙΑΘΕΣΙΜΟ ΣΥΝΑΛΛΑΓΜΑ	15
Ζ. ΑΚΙΝΗΤΑ ΚΥΡΙΟΤΗΤΑΣ ΤΗΣ ΕΤΑΙΡΙΑΣ – ΕΜΠΡΑΓΜΑΤΑ ΒΑΡΗ	15
Η. ΕΝΔΕΧΟΜΕΝΕΣ ΖΗΜΙΕΣ ΣΤΟ ΑΜΕΣΟ ΜΕΛΛΟΝ	15
Θ. ΥΠΟΚΑΤΑΣΤΗΜΑΤΑ	15
1. Βάση Σύνταξης των Οικονομικών Καταστάσεων	20
1.1 Γενικά	20
1.2 Χρήση εκτιμήσεων	21
1.3 Έγκριση των Ετήσιων Οικονομικών Καταστάσεων	21
1.4 Λογιστικά πρότυπα που δεν έχουν ακόμα υιοθετηθεί	21
1.5 Αναταξινομήσεις κονδυλίων	27
2. Ακολουθούμενες Λογιστικές Αρχές	27
2.1 Ενσώματα πάγια περιουσιακά στοιχεία	27
2.2 Ασώματα πάγια περιουσιακά στοιχεία	28
2.2.1 Λογισμικά προγράμματα	28
2.3 Απομείωση αξίας περιουσιακών στοιχείων ενεργητικού	28
2.4 Επενδύσεις σε θυγατρικές εταιρείες	29
2.5 Επενδύσεις σε συγγενείς εταιρείες	29
2.6 Επενδύσεις διαθέσιμες προς πώληση	29
2.7 Επενδύσεις σε ακίνητα	29
2.8 Αποθέματα	29
2.9 Εμπορικές και λοιπές εμπορικές απαιτήσεις	30
2.10 Διαθέσιμα	30
2.11 Συναλλαγές σε ξένο νόμισμα	30
2.12 Μετοχικό Κεφάλαιο	31
2.13 Δάνεια	31
2.14 Μισθώσεις	31
2.15 Φόρος εισοδήματος (τρέχων και αναβαλλόμενος)	31
2.16 Μερίσματα	32
2.17 Δικαιώματα εργαζομένων	32
2.18 Κρατικά ασφαλιστικά προγράμματα	33
2.19 Προβλέψεις	33
2.20 Επιχορηγήσεις	33
2.21 Χρηματοοικονομικά εργαλεία	34
2.22 Αναγνώριση εσόδων	34
2.23 Έξοδα	35
2.23.1 Λειτουργικές μισθώσεις	35
2.23.2 Χρηματοδοτικές μισθώσεις	35
2.23.3 Κόστος χρηματοδότησης	35
2.24 Κέρδη ανά μετοχή	35
2.25 Τμηματική ανάλυση των δραστηριοτήτων της Εταιρίας	35
3. Διαχείριση χρηματοοικονομικών κινδύνων	35
4. Σημαντικές λογιστικές εκτιμήσεις και κρίσεις της διοίκησης	37
5. Τμηματική ανάλυση των δραστηριοτήτων της Εταιρίας	38
6. Λοιπά έσοδα εκμεταλλεύσεως	39
8. Έξοδα διοικητικής λειτουργίας	41
9. Έξοδα λειτουργίας διαθέσεως	41
11. Λοιπά λειτουργικά έξοδα	43
12. Κόστος χρηματοδότησης (καθαρό)	43
13. Λοιπά λειτουργικά έσοδα	43

ΥΠΗΡΕΣΙΕΣ ΑΝΟΙΚΤΗΣ ΤΕΧΝΟΛΟΓΙΑΣ (OTS) Α.Ε
Ετήσιες Οικονομικές Καταστάσεις
για τη χρήση από 1η Ιανουαρίου 2012 έως 31η Δεκεμβρίου 2012
(Τα ποσά είναι εκπεφρασμένα σε Ευρώ)

14. Έσοδα /έξοδα επενδύσεων	44
15. Φόροι εισοδήματος	44
16. Κέρδη ανά μετοχή	44
17. Ενσώματες ακινητοποιήσεις.....	45
18. Ασώματες ακινητοποιήσεις.....	45
19. Μακροπρόθεσμες Απαιτήσεις.....	46
20. Αποθέματα	46
21. Πελάτες και λοιπές απαιτήσεις.....	46
22. Λοιπά στοιχεία ενεργητικού	47
23. Μετρητά και χρηματικά διαθέσιμα	47
24. Μετοχικό Κεφάλαιο και Κεφάλαιο υπέρ το άρτιο.....	48
25. Αποθεματικά κεφάλαια.....	49
Μερίσματα	50
26. Δάνεια	50
27. Δικαιώματα Εργαζομένων.....	50
28. Προβλέψεις για ενδεχόμενους κινδύνους και έξοδα	51
29. Προμηθευτές και λοιπές υποχρεώσεις.....	51
30. Λοιπά στοιχεία παθητικού.....	52
31. Συναλλαγές και Υπόλοιπα με Συνδεδεμένα Πρόσωπα	52
32. Δεσμεύσεις και Ενδεχόμενες Υποχρεώσεις.....	52
32.1 Ενδεχόμενες υποχρεώσεις από επίδικες ή υπό διαιτησία διαφορές.....	52
32.2. Λοιπές ενδεχόμενες υποχρεώσεις.....	53
33. Μεταγενέστερα του Ισολογισμού Γεγονότα	53

ΥΠΗΡΕΣΙΕΣ ΑΝΟΙΚΤΗΣ ΤΕΧΝΟΛΟΓΙΑΣ (OTS) Α.Ε
Ετήσιες Οικονομικές Καταστάσεις
για τη χρήση από 1η Ιανουαρίου 2012 έως 31η Δεκεμβρίου 2012
(Τα ποσά είναι εκπεφρασμένα σε Ευρώ)



Ανεξάρτητο μέλος της AGN International

Έκθεση Ελέγχου Ανεξάρτητου Ορκωτού Ελεγκτή Λογιστή
Προς τους Μετόχους της Εταιρείας ΥΠΗΡΕΣΙΕΣ ΑΝΟΙΚΤΗΣ
ΤΕΧΝΟΛΟΓΙΑΣ ΑΕ

Έκθεση επί των Οικονομικών Καταστάσεων

Ελέγξαμε τις συνημμένες οικονομικές καταστάσεις της Εταιρείας ΥΠΗΡΕΣΙΕΣ ΑΝΟΙΚΤΗΣ ΤΕΧΝΟΛΟΓΙΑΣ Α.Ε., οι οποίες αποτελούνται από την κατάσταση οικονομικής θέσης της 31^{ης} Δεκεμβρίου 2012, τις καταστάσεις συνολικού εισοδήματος, μεταβολών ιδίων κεφαλαίων και ταμειακών ροών της χρήσεως που έληξε την ημερομηνία αυτή, καθώς και περίληψη σημαντικών λογιστικών αρχών και μεθόδων και λοιπές επεξηγηματικές πληροφορίες.

Ευθύνη της Διοίκησης για τις Οικονομικές Καταστάσεις

Η διοίκηση έχει την ευθύνη για την κατάρτιση και εύλογη παρουσίαση αυτών των οικονομικών καταστάσεων σύμφωνα με τα Διεθνή Πρότυπα Χρηματοοικονομικής Αναφοράς, όπως αυτά έχουν υιοθετηθεί από την Ευρωπαϊκή Ένωση, όπως και για εκείνες τις εσωτερικές δικλίδες, που η διοίκηση καθορίζει ως απαραίτητες, ώστε να καθίσταται δυνατή η κατάρτιση οικονομικών καταστάσεων απαλλαγμένων από ουσιώδη ανακρίβεια, που οφείλεται είτε σε απάτη είτε σε λάθος.

Ευθύνη του Ελεγκτή

Η δική μας ευθύνη είναι να εκφράσουμε γνώμη επί αυτών των οικονομικών καταστάσεων με βάση τον έλεγχό μας. Διενεργήσαμε τον έλεγχό μας σύμφωνα με τα Διεθνή Πρότυπα Ελέγχου. Τα πρότυπα αυτά απαιτούν να συμμορφωνόμαστε με κανόνες δεοντολογίας, καθώς και να σχεδιάζουμε και διενεργούμε τον έλεγχο με σκοπό την απόκτηση εύλογης διασφάλισης για το εάν οι οικονομικές καταστάσεις είναι απαλλαγμένες από ουσιώδη ανακρίβεια.

Ο έλεγχος περιλαμβάνει τη διενέργεια διαδικασιών για την απόκτηση ελεγκτικών τεκμηρίων, σχετικά με τα ποσά και τις γνωστοποιήσεις στις οικονομικές καταστάσεις. Οι επιλεγόμενες διαδικασίες βασίζονται στην κρίση του ελεγκτή περιλαμβανομένης της εκτίμησης των κινδύνων ουσιώδους ανακρίβειας των οικονομικών καταστάσεων, που οφείλεται είτε σε

ΥΠΗΡΕΣΙΕΣ ΑΝΟΙΚΤΗΣ ΤΕΧΝΟΛΟΓΙΑΣ (OTS) Α.Ε
Ετήσιες Οικονομικές Καταστάσεις
για τη χρήση από 1η Ιανουαρίου 2012 έως 31η Δεκεμβρίου 2012
(Τα ποσά είναι εκπεφρασμένα σε Ευρώ)

απάτη είτε σε λάθος. Κατά τη διενέργεια αυτών των εκτιμήσεων κινδύνου, ο ελεγκτής εξετάζει τις εσωτερικές δικλίδες που σχετίζονται με την κατάρτιση και εύλογη παρουσίαση των οικονομικών καταστάσεων της εταιρείας, με σκοπό το σχεδιασμό ελεγκτικών διαδικασιών κατάλληλων για τις περιστάσεις, αλλά όχι με σκοπό την έκφραση γνώμης επί της αποτελεσματικότητας των εσωτερικών δικλίδων της εταιρείας. Ο έλεγχος περιλαμβάνει επίσης την αξιολόγηση της καταλληλότητας των λογιστικών αρχών και μεθόδων που χρησιμοποιήθηκαν και του εύλογου των εκτιμήσεων που έγιναν από τη διοίκηση, καθώς και αξιολόγηση της συνολικής παρουσίασης των οικονομικών καταστάσεων.

Πιστεύουμε ότι τα ελεγκτικά τεκμήρια που έχουμε συγκεντρώσει είναι επαρκή και κατάλληλα για τη θεμελίωση της ελεγκτικής μας γνώμης.

Γνώμη

Κατά τη γνώμη μας, οι συνημμένες οικονομικές καταστάσεις παρουσιάζουν εύλογα, από κάθε ουσιώδη άποψη, την οικονομική θέση της Εταιρείας ΥΠΗΡΕΣΙΕΣ ΑΝΟΙΚΤΗΣ ΤΕΧΝΟΛΟΓΙΑΣ Α.Ε. κατά την 31^η Δεκεμβρίου 2012 και τη χρηματοοικονομική της επίδοση και τις ταμειακές της ροές για τη χρήση που έληξε την ημερομηνία αυτή σύμφωνα με τα Διεθνή Πρότυπα Χρηματοοικονομικής Αναφοράς, όπως αυτά έχουν υιοθετηθεί από την Ευρωπαϊκή Ένωση.

Αναφορά επί Άλλων Νομικών και Κανονιστικών Θεμάτων

Επαληθεύσαμε τη συμφωνία και την αντιστοιχία του περιεχομένου της Έκθεσης Διαχείρισης του Διοικητικού Συμβουλίου με τις συνημμένες οικονομικές καταστάσεις, στα πλαίσια των οριζόμενων από τα άρθρα 43α και 37 του Κ.Ν. 2190/1920.

Αθήνα, 20 Μαρτίου 2013

Ο ΟΡΚΩΤΟΣ ΕΛΕΓΚΤΗΣ ΛΟΓΙΣΤΗΣ

Μανδηλαράς Π. Δημήτριος
ΑΜ ΣΟΕΛ 13851

ΩΡΙΩΝ ΟΡΚΩΤΟΙ ΕΛΕΓΚΤΕΣ ΛΟΓΙΣΤΕΣ Α.Ε.
Ανεξάρτητο μέλος της AGN International
3^{ης} Σεπτεμβρίου 76, 10433, Αθήνα
ΑΜ ΣΟΕΛ 146



ΕΚΘΕΣΗ ΔΙΟΙΚΗΤΙΚΟΥ ΣΥΜΒΟΥΛΙΟΥ

Προς τους κ. Μετόχους της Εταιρείας OTS ΑΕ

Κύριοι Μέτοχοι,

Σύμφωνα με το Νόμο (άρθρο 43^α παρ. 3 του Ν.2190/1920) και το Καταστατικό της Εταιρίας μας, θέτουμε υπόψη σας τα πεπραγμένα της Διαχειρίσεως μας, για το χρονικό διάστημα **1 Ιανουαρίου 2012 – 31 Δεκεμβρίου 2012**.

A. ΕΞΕΛΙΞΗ ΕΡΓΑΣΙΩΝ ΤΗΣ ΕΤΑΙΡΙΑΣ

Όπως προκύπτει από τα αριθμητικά δεδομένα των Οικονομικών Καταστάσεων της **31.12.2012**, η εταιρεία ανέτρεψε την τριετή πτώση του κύκλου εργασιών αλλά και γύρισε θεαματικά σε κερδοφόρο αποτέλεσμα σε μια περίοδο που ο κλάδος και η εθνική οικονομία είναι σε παρατεταμένη ύφεση. Επιπλέον η εφαρμογή του προγράμματος διοικητικής συγχώνευσης των ΟΤΑ της χώρας – Καλλικράτης – επιμένει να εμποδίζει την κάθε είδους απόφαση από την μεριά των Οργανισμών με αποτέλεσμα τη μειωμένη ζήτηση υπηρεσιών. Ο **Καλλικράτης** και τα έργα στα πλαίσια του ΕΣΠΑ τέλος και στην χρήση που πέρασε συνέβαλε στο καλό αποτέλεσμα της χρονιάς που έκλεισε.

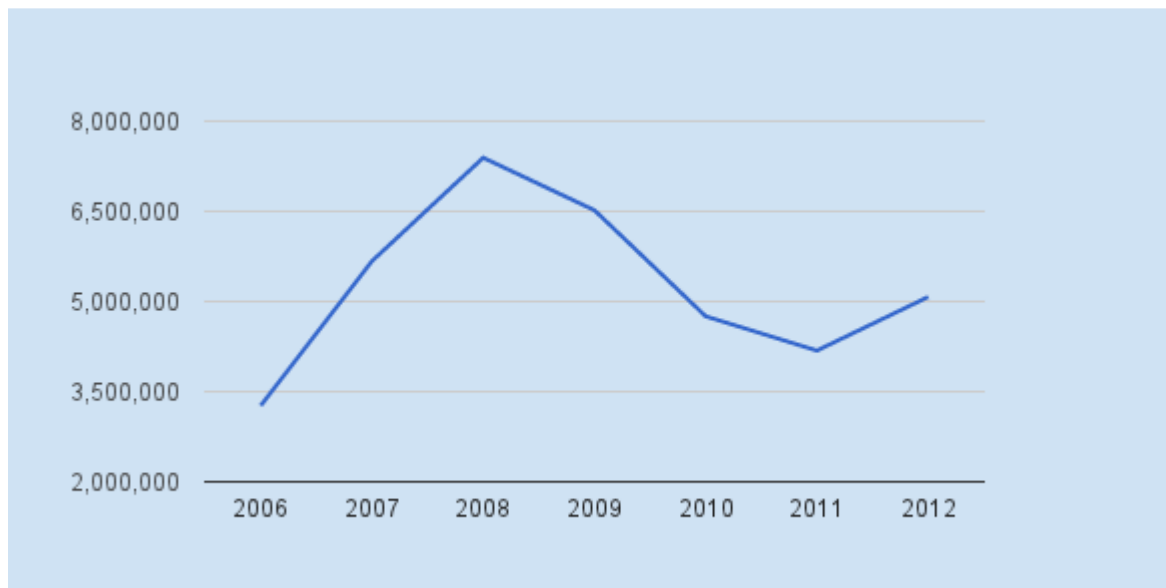
Η περσινή οικονομική χρήση λοιπόν πετύχαμε αύξηση του Κύκλου Εργασιών κατά 21%. Συγκεκριμένα, ο κύκλος εργασιών διαμορφώθηκε στα 5.076.023 € από τα 4.183.270 €, ενώ τα αποτελέσματα προ φόρων έφτασαν τα 524.988 € από τα -1.472.157 €.

Η επιστροφή σε υγιή κερδοφορία με την ταυτόχρονη αύξηση του κύκλου εργασιών κρίνεται ως ιδιαίτερα θετική. Αποδεικνύεται επίσης ότι η ικανότητα της εταιρίας να επιτυγχάνει θετικά αποτελέσματα σε εποχές βαθιάς οικονομικής κρίσης και ύφεσης δεν είναι στιγμιαία αλλά διαχρονική.

ΥΠΗΡΕΣΙΕΣ ΑΝΟΙΚΤΗΣ ΤΕΧΝΟΛΟΓΙΑΣ (OTS) Α.Ε
Ετήσιες Οικονομικές Καταστάσεις
για τη χρήση από 1η Ιανουαρίου 2012 έως 31η Δεκεμβρίου 2012
(Τα ποσά είναι εκπεφρασμένα σε Ευρώ)

Ακολουθούν ορισμένα αναλυτικά στοιχεία για την πορεία της εταιρίας των τελευταίων πέντε ετών (2007-2012).

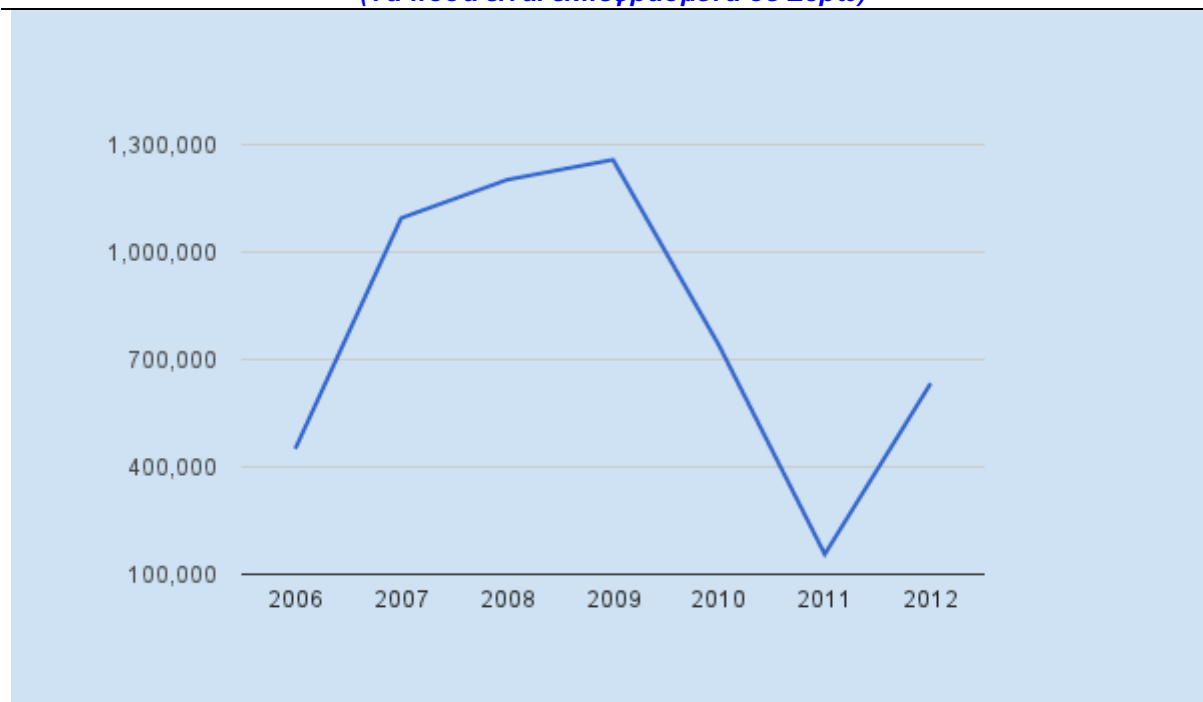
➤ **Κύκλος Εργασιών**



ΕΤΟΣ	2007	2008	2009	2010	2011	2012
ΚΥΚΛΟΣ ΕΡΓΑΣΙΩΝ	5.673.988	7.392.422	6.518.969	4.753.000	4.183.000	5.076.000
ΜΕΤΑΒΟΛΗ %	74%	10%	-13%	-37%	-13%	21%

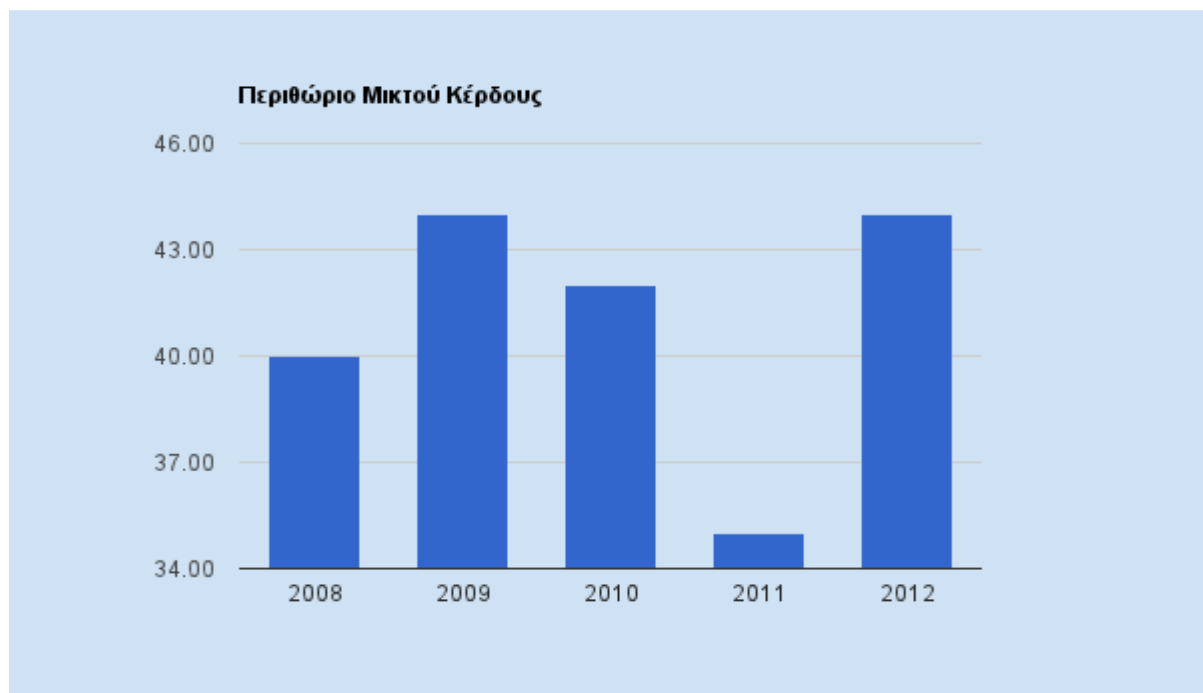
➤ **Κέρδη προ Φόρων**

ΥΠΗΡΕΣΙΕΣ ΑΝΟΙΚΤΗΣ ΤΕΧΝΟΛΟΓΙΑΣ (ΟΤΣ) Α.Ε
Ετήσιες Οικονομικές Καταστάσεις
για τη χρήση από 1η Ιανουαρίου 2012 έως 31η Δεκεμβρίου 2012
(Τα ποσά είναι εκπεφρασμένα σε Ευρώ)



ΕΤΟΣ	2007	2008	2009	2010	2011	2012
ΚΕΡΔΗ ΠΡΟ ΦΟΡΩΝ	1.095.419	1.202.062	1.258.410	740.853	156.128	633.772
ΜΕΤΑΒΟΛΗ %	148%	13%	5%	-69%	-374%	306%

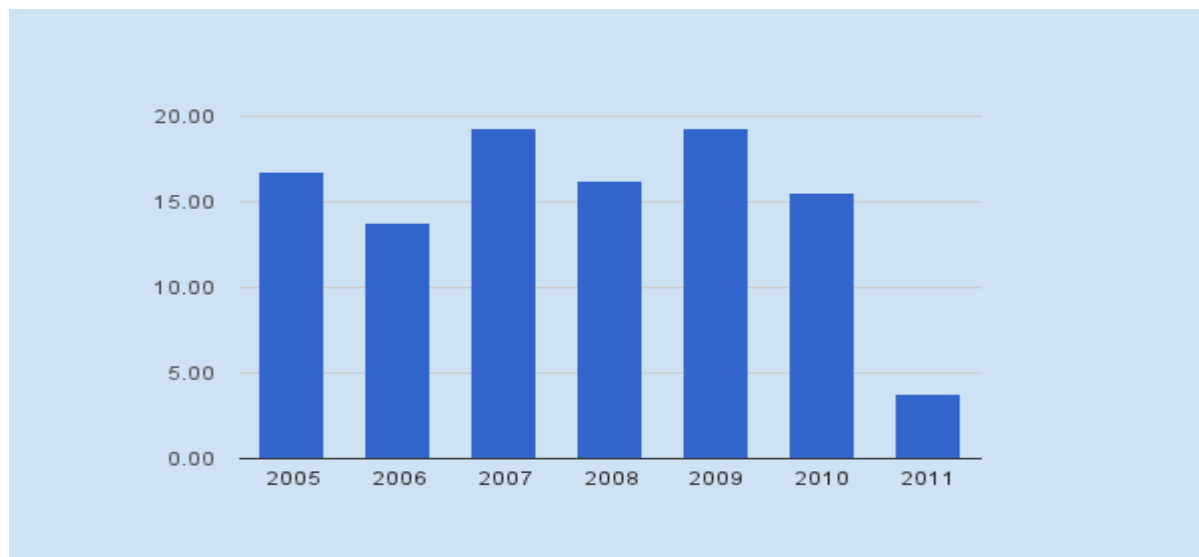
➤ **Περιθώρια Κέρδους**



ΕΤΟΣ	2007	2008	2009	2010	2011	2012
------	------	------	------	------	------	------

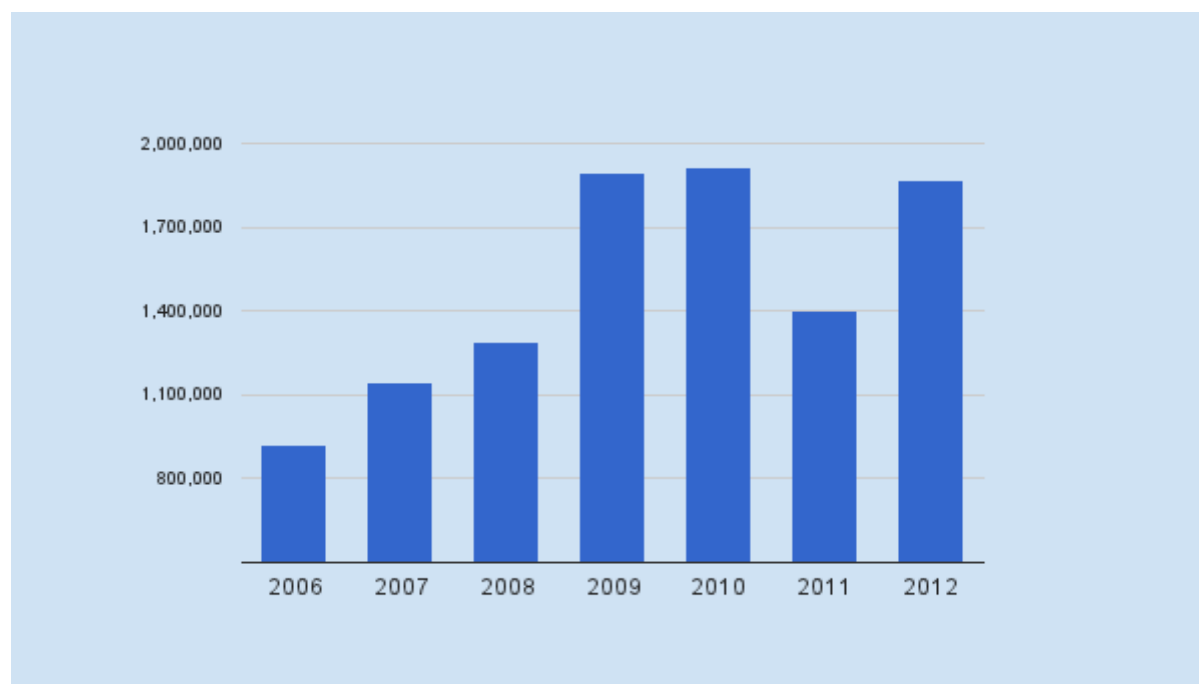
ΥΠΗΡΕΣΙΕΣ ΑΝΟΙΚΤΗΣ ΤΕΧΝΟΛΟΓΙΑΣ (ΟΤΣ) Α.Ε
Ετήσιες Οικονομικές Καταστάσεις
για τη χρήση από 1η Ιανουαρίου 2012 έως 31η Δεκεμβρίου 2012
(Τα ποσά είναι εκπεφρασμένα σε Ευρώ)

ΚΥΚΛΟΣ ΕΡΓΑΣΙΩΝ	5.673.988	7.392.422	6.518.969	4.753.000	4.183.000	5.076.000
Περιθώριο Μικτού Κέρδους (Gross Profit margin)	47,23	39,63	44,60	42,44	35,33	43,75



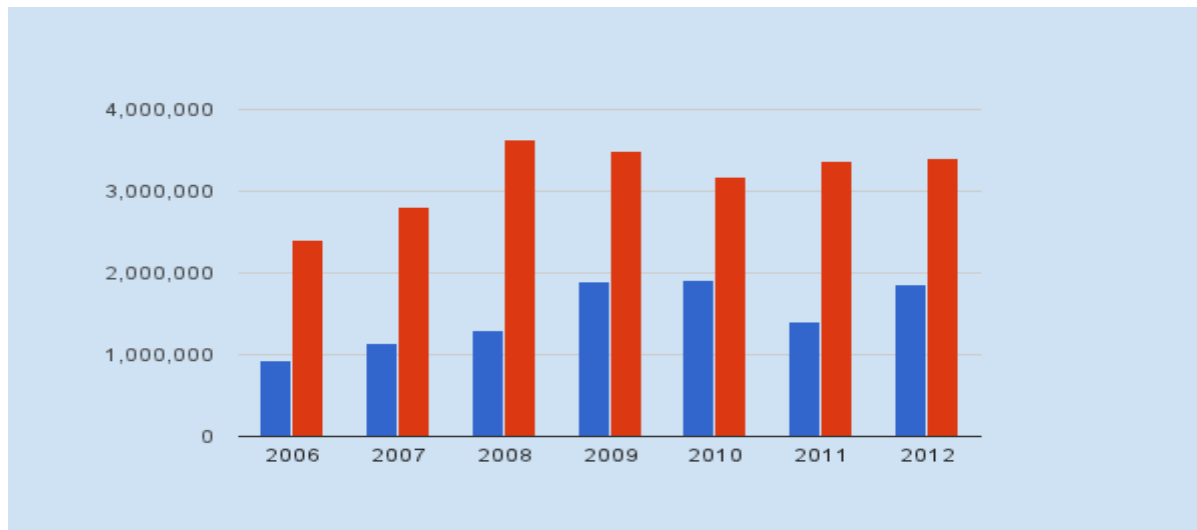
ΕΤΟΣ	2007	2008	2009	2010	2011	2012
ΚΥΚΛΟΣ ΕΡΓΑΣΙΩΝ	5.673.988	7.392.422	6.518.969	4.753.000	4.183.000	5.076.000
Περιθώριο Καθαρού Κέρδους (Net Profit Margin)	17,43	13,61	19,31	16,26	19,30	19,30

➤ **Έσοδα Συμβάσεων Υποστήριξης**



ΥΠΗΡΕΣΙΕΣ ΑΝΟΙΚΤΗΣ ΤΕΧΝΟΛΟΓΙΑΣ (ΟΤΣ) Α.Ε
Ετήσιες Οικονομικές Καταστάσεις
για τη χρήση από 1η Ιανουαρίου 2012 έως 31η Δεκεμβρίου 2012
(Τα ποσά είναι εκπεφρασμένα σε Ευρώ)

ΕΤΟΣ	2006	2007	2008	2009	2010	2011	2012
ΣΥΜΒΑΣΕΙΣ	923.000	1.147.000	1.292.000	1.896.000	1.912.000	1.400.000	1.867.000
ΜΕΤΑΒΟΛΗ %	32 %	24 %	26%	46%	8%	-36%	33%



ΕΤΟΣ	2007	2008	2009	2010	2011	2012
ΣΥΜΒΑΣΕΙΣ	1.147.000	1.292.000	1.896.000	1.912.000	1.400.000	1.867.000
Νεκρό Σημείο	2.995.000	3.763.000	3.488.000	3.172.000	3.362.000	3.400.000
Ποσοστό %	38 %	34%	49%	60%	42%	55%

Από τα παραπάνω στοιχεία βγαίνουν τα εξής συμπεράσματα:

- Η εταιρία επιμένει να έχει παρά το ιδιαίτερα δύσκολο οικονομικό περιβάλλον κερδοφορία και μάλιστα διαθέτει τη δυναμική να επανέλθει σε αναπτυξιακούς ρυθμούς ενόψει της προκήρυξης νέων Έργων στα πλαίσια της διοικητικής μεταρρύθμισης του Δημοσίου τομέα με χρηματοδοτικό εργαλείο το ΕΣΠΑ.
- Μετά από τρία χρόνια υποχώρησης στον ρυθμό εξέλιξης του κύκλου εργασιών καταφέρνουμε στην χρήση που πέρασε να παρουσιάσουμε θετικό πρόσημο και μάλιστα αρκετά ενισχυμένο.
- Η επένδυση στο Ανθρώπινο Δυναμικό συνιστά το πιο πολύτιμο Πάγιο της Εταιρείας και εφαλτήριο στο οποίο θα εδράσουμε το νέο μας αναπτυξιακό κύκλο.
- Έχουμε ανατροπή και στους δείκτες του περιθωρίου κερδών επενδύοντας και επιμένοντας στη διατήρηση υγιούς κερδοφορίας για να έχουμε περιθώρια να προσφέρουμε υπηρεσίες στους Πελάτες μας που θα είναι πάντα αντάξιας της φήμης μας.
- Μηδενίσαμε κάθε δανεισμό μας για να αποφύγουμε κάθε είδους ταλαιπωρία στο υπάρχον οικονομικό περιβάλλον.

ΥΠΗΡΕΣΙΕΣ ΑΝΟΙΚΤΗΣ ΤΕΧΝΟΛΟΓΙΑΣ (OTS) Α.Ε
Ετήσιες Οικονομικές Καταστάσεις
για τη χρήση από 1η Ιανουαρίου 2012 έως 31η Δεκεμβρίου 2012
(Τα ποσά είναι εκπεφρασμένα σε Ευρώ)

- Τα Έσοδα από τις Συμβάσεις Υποστήριξης όπως και το είχαμε προβλέψει επανήλθαν σε αυξητικούς ρυθμούς και έπιασαν τον διαχρονικό στόχο μας να είναι άνω του 50 % του νεκρού σημείου της εταιρίας.

Βασικοί Αριθμοδείκτες

Ακολουθεί η εξέλιξη των σημαντικότερων αριθμοδεικτών:

Αριθμοδείκτης	2008	2009	2010	2011	2012
Αριθμοδείκτες Εξέλιξης (Progress Ratios)					
Εξέλιξη Κύκλου Εργασιών	30	-12	-27	-12	21
Εξέλιξη EBITDA	10	-3	-72	-73	228
Εξέλιξη ιδίων κεφαλαίων	27	40	11	-47	20
Αριθμοδείκτες Ρευστότητας (Liquidity Rat.)					
Γενική (Κυκλοφοριακή) Ρευστότητα	1,51	2,09	1,55	1,74	2,72
Πραγματική Ρευστότητα (Acid Test Ratio)	1,30	1,94	1,53	1,73	2,71
Αριθμοδείκτες Δανειακής Επιβάρυνσης					
Βαθμός Δανειακής Επιβάρυνσης	0,48	0,08	0,12	0,14	0,00
Βαθμός Δανειακής Κάλυψης	0,17	0,04	0,05	0,05	0,00
Αριθμοδείκτες Κερδοφορίας					
Περιθώριο Μικτού Κέρδους	40,14	43,94	41,68	35,33	43,24
Περιθώριο Καθαρού Κέρδους	16,26	19,30	15,57	3,73	10,34
Αριθμοδείκτες Κυκλοφοριακής Ταχύτητας					
Ημέρες Είσπραξης Απαιτήσεων	214	237	192	214	159
Ημέρες Πληρωμής Προμηθευτών	108	111	95	84	44

Στον παραπάνω πίνακα καταδεικνύεται η ανθεκτικότητα της εταιρίας, με τους περισσότερους δείκτες να επανέρχονται σε ικανοποιητικό επίπεδο και να είναι μακράν βελτιωμένα σε σχέση με την απόδοση της Αγοράς και σε μια συνεχιζόμενη δύσκολη συγκυρία της Εθνικής Οικονομίας γενικότερα.

Ιδιαίτερη μνεία πρέπει να γίνει στην βελτίωση των δεικτών ρευστότητας που και φέτος βελτιώθηκαν σε ένα πολύ δύσκολο περιβάλλον χάρη της συστηματικής δουλειάς μας αλλά και της επιμονής μας σε υψηλού επιπέδου υπηρεσίες προς τους Πελάτες μας που διαχρονικά είναι ο άξονας στον οποίο εδράζουμε την υγεία της εταιρίας μας.

Η εταιρία μας κατάφερε για άλλη μια χρονιά να ενισχύσει σημαντικά το όνομά της έναντι του ανταγωνισμού, καθιστώντας τον εαυτό της με απόλυτη επιτυχία σύμβολο αξιοπιστίας στο χώρο όπου δραστηριοποιείται. Το ισχυρό όνομα που έχτισε η εταιρία μας στη συγκεκριμένη αγορά της προσφέρει

ΥΠΗΡΕΣΙΕΣ ΑΝΟΙΚΤΗΣ ΤΕΧΝΟΛΟΓΙΑΣ (OTS) Α.Ε
Ετήσιες Οικονομικές Καταστάσεις
για τη χρήση από 1η Ιανουαρίου 2012 έως 31η Δεκεμβρίου 2012
(Τα ποσά είναι εκπεφρασμένα σε Ευρώ)

ένα ανάλογο προβάδισμα στη διεκδίκηση έργων του ΕΣΠΑ αλλά και την συνεχή διερεύνηση της στην Αγορά των ΟΤΑ και των ΝΠΔΔ.

B. ΠΡΟΒΛΕΨΕΙΣ ΓΙΑ ΤΗΝ ΠΟΡΕΙΑ ΤΗΣ ΕΤΑΙΡΙΑΣ

Εισαγωγικά μερικά δεδομένα (European Information Technology Observatory) για τις προβλέψεις της Παγκόσμιας Αγοράς μας για το 2013. :

Η βιομηχανία ψηφιακής τεχνολογίας συνεχίζει να οδηγεί τη διεθνή ανάπτυξη, καθώς **παγκόσμια** οι δαπάνες για Τεχνολογίες Πληροφορικής και Επικοινωνιών αναμένεται να αυξηθούν κατά 5,1%.

Οι χώρες με το μεγαλύτερο ρυθμό ανάπτυξης είναι η Ινδία με 13,9%, η Βραζιλία με 9,6% και η Κίνα με 8,9%. Οι Η.Π.Α. αναμένεται να παρουσιάσουν επιπλέον ανάπτυξη 6,5%, η Ιαπωνία 1,4% και η Ε.Ε. αύξηση 0,9%. Η προοπτική ανάπτυξης περίπου 1% στην Ευρωπαϊκή Ένωση είναι σχεδόν θετική για το έτος που διανύουμε, με δεδομένο ότι αναμένεται επιβράδυνση της οικονομίας σε όλη την Ε.Ε.

Σύμφωνα με την ανάλυση, οι Η.Π.Α. κατέχουν το μεγαλύτερο μερίδιο της αγοράς με ποσοστό 26,8%, ακολουθεί η αγορά της Ευρωπαϊκής Ένωσης με μερίδιο 21,8%, η Κίνα με 9,5%, η Ιαπωνία με 8,3% (η Κίνα θα ξεπεράσει την Ιαπωνία για πρώτη φορά στην περιοχή) και ακολουθεί η Βραζιλία με 5%.

- Το 2013 το σύνολο της αξίας της **Παγκόσμιας Αγοράς Τεχνολογιών Πληροφορικής** και Επικοινωνιών αναμένεται να φτάσει τα €2,725 τρις έναντι €2,593 τρις το 2012. Η αξία της Πληροφορικής το 2013 αναμένεται να φτάσει τα €1,138 τρις, αναμένοντας αύξηση 5,3%, έναντι €1,080 τρις το 2012. Η αξία των Τηλεπικοινωνιών το 2013 αναμένεται να φτάσει τα €1,587 τρις, αναμένοντας αύξηση 4,9%, έναντι €1,513 τρις το 2012.
- Η κακή κατάσταση μεγάλου μέρος της οικονομίας της **Δυτικής Ευρώπης** συνέχισε να επιβαρύνει τις εξελίξεις στην αγορά ΤΠΕ στην περιοχή το 2012, όπου οι συνολικές δαπάνες για ΤΠΕ ήταν αυξημένες κατά 1,4%. Το 2013, ο ρυθμός ανάπτυξης της αγοράς ΤΠΕ προβλέπεται να είναι 1,3% για το 2013.
- Το 2012, οι δαπάνες για ΤΠΕ στην **Κεντρική και Ανατολική Ευρώπη** είχαν αύξηση 4,8. Υψηλότερη αύξηση 5,7% των δαπανών για ΤΠΕ προβλέπεται για το 2013. Η αγορά των υποδομών βρίσκεται σε φάση μετάβασης και δυναμικής ανάπτυξης, καθώς οι χρήστες αντιμετωπίζουν τη μείωση του κόστους, τη βελτίωση της απόδοσης των συστημάτων πληροφορικής, το συνολικό κόστος κτήσης και χρήσης συστημάτων.
- Δεδομένης της σοβαρότητας της κατάστασης στην **Ελλάδα**, δεν αποτελεί έκπληξη ότι η αξία της ελληνικής αγοράς ΤΠΕ υποχώρησε για 4η συνεχόμενη χρονιά. Το σύνολο της αξίας της ελληνικής αγοράς Τεχνολογιών Πληροφορικής και Επικοινωνιών το **2012** έφτασε τα €6,051 δις έναντι €6,502 δις το 2011, σημειώνοντας μείωση 6,9% μικρότερη από τη μείωση 10,7% που είχε σημειωθεί το 2011. Για το **2013**, το σύνολο της αξίας της αγοράς ΤΠΕ υπολογίζεται ότι θα φτάσει τα €5,844 δις, με απώλειες 3,4%. Σύμφωνα με τις προβλέψεις, για το **2014**, το

ΥΠΗΡΕΣΙΕΣ ΑΝΟΙΚΤΗΣ ΤΕΧΝΟΛΟΓΙΑΣ (OTS) Α.Ε
Ετήσιες Οικονομικές Καταστάσεις
για τη χρήση από 1η Ιανουαρίου 2012 έως 31η Δεκεμβρίου 2012
(Τα ποσά είναι εκπεφρασμένα σε Ευρώ)

σύνολο της αξίας της αγοράς ΤΠΕ αναμένεται να φτάσει τα €5,724 δις, με συνολική μείωση 2,1%.

Ειδικότερα στην Αγορά Λογισμικού η ανάπτυξη ξεπέρασε τις προβλέψεις το 2012 και έφτασε ρυθμούς ανάπτυξης 11 % . Το 2013 προβλέπετε να συνεχίσει η ανάπτυξη της αγοράς με ρυθμούς 8,6 %.

Η εταιρία μέσα σε αυτό το Παγκόσμιο και Ευρωπαϊκό περιβάλλον διαθέτει όλες τις προϋποθέσεις ώστε να επιμείνει παρά την ύφεση της Αγοράς ενισχυμένη και να αυξήσει το μερίδιό της με σταθερούς αλλά πάντα ανοδικούς ρυθμούς. Η εταιρεία μέσα σε ένα ιδιαίτερα ανταγωνιστικό περιβάλλον πέτυχε να πετύχει την εδραίωση του Πελατολογίου της για ακόμη μια χρονιά. Το 2013 θέτουμε ως προτεραιότητα την ενίσχυση της ακόμα ποιο Πελατοκεντρικής Φιλοσοφίας της Εταιρίας, αλλά και τη βέλτιστη προετοιμασία για τα σημαντικά έργα του ΕΣΠΑ τα οποία θα έχει την ευκαιρία να διεκδικήσει. Με ακόμη ποιο εντατικούς ρυθμούς θα προχωρήσουμε και φέτος στην προετοιμασία για το ΕΣΠΑ, την ανάπτυξη νέων προϊόντων και την ανασυγκρότηση και συνεχή εκπαίδευση του προσωπικού.

Γ. ΕΞΟΔΑ ΕΡΕΥΝΑΣ ΚΑΙ ΑΝΑΠΤΥΞΗΣ

Η εταιρία διατήρησε περίπου στα ίδια επίπεδα το ποσό των εξόδων για την έρευνα και ανάπτυξη σε σχέση με το προηγούμενο έτος, με σκοπό να αυξήσει το ανταγωνιστικό της πλεονέκτημα. Συγκεκριμένα, το ποσοστό που διατέθηκε για έρευνα και ανάπτυξη ανήλθε περίπου στο 2% των συνολικών της εξόδων, ήτοι, περίπου 57.000 €.

Δ. ΕΠΕΝΔΥΣΕΙΣ

Η OTS ως Εταιρία παραγωγής εξειδικευμένου λογισμικού έχει καταξιωθεί την τελευταία εικοσαετία ως μια δυναμικά ανερχόμενη εταιρία πληροφορικής. Είναι σημαντικό να κατανοηθεί ότι τα έργα του ΕΣΠΑ είναι μία σημαντική ευκαιρία ανάπτυξης της εταιρείας, χωρίς ωστόσο να παραμεληθεί η βασική της δραστηριότητα. Η κύρια αγορά στην οποία έχει επενδύσει η εταιρεία τα τελευταία χρόνια όχι απλά δεν πρέπει να παραμεληθεί τα επόμενα χρόνια, αλλά παράλληλα και ανεξάρτητα από τα έργα του ΕΣΠΑ στοχεύει στην εδραίωση της προκειμένου η εταιρεία να διασφαλίσει την ανάπτυξή της και μετά τη λήξη του ΕΣΠΑ. Έτσι λοιπόν θεωρούμε απαραίτητο η κυριότερη επένδυση και φέτος να πραγματοποιηθεί στο Ανθρώπινο Δυναμικό μας. Αυτό θα καταστεί δυνατό με τη συνεχή εκπαίδευση των εργαζομένων και τη δημιουργία του καλύτερου δυνατού εργασιακού περιβάλλοντος, ώστε να προσφέρουν με ενθουσιασμό και θετική διάθεση τις υπηρεσίες τους / μας προς τους Πελάτες μας, οι οποίοι με τη σειρά τους ήταν πάντα και επενδύουμε στον να είναι και στο μέλλον οι καλύτεροι Πρεσβευτές του Έργου μας.

Ε. ΚΑΤΕΧΟΜΕΝΑ ΧΡΕΟΓΡΑΦΑ

Η Εταιρία δεν είχε στην κατοχή της χρεόγραφα (repos) την 31/12/2012.

ΥΠΗΡΕΣΙΕΣ ΑΝΟΙΚΤΗΣ ΤΕΧΝΟΛΟΓΙΑΣ (OTS) Α.Ε
Ετήσιες Οικονομικές Καταστάσεις
για τη χρήση από 1η Ιανουαρίου 2012 έως 31η Δεκεμβρίου 2012
(Τα ποσά είναι εκπεφρασμένα σε Ευρώ)

ΣΤ. ΔΙΑΘΕΣΙΜΟ ΣΥΝΑΛΛΑΓΜΑ

Η εταιρία δε διέθετε καταθέσεις σε συνάλλαγμα την 31/12/2012.

Ζ. ΑΚΙΝΗΤΑ ΚΥΡΙΟΤΗΤΑΣ ΤΗΣ ΕΤΑΙΡΙΑΣ – ΕΜΠΡΑΓΜΑΤΑ ΒΑΡΗ

Η εταιρία δεν έχει στην κατοχή της ιδιόκτητα ακίνητα.

Η. ΕΝΔΕΧΟΜΕΝΕΣ ΖΗΜΙΕΣ ΣΤΟ ΑΜΕΣΟ ΜΕΛΛΟΝ

Δεν υπάρχουν γνωστά γεγονότα, ούτε αναμένονται τέτοια που θα μπορούσαν να προκαλέσουν ζημίες στην εταιρία στο άμεσο μέλλον.

Θ. ΥΠΟΚΑΤΑΣΤΗΜΑΤΑ

Σκοπός του υποκαταστήματος συνεχίζει να είναι η ενίσχυση του μεριδίου της αγοράς της εταιρείας στη Νότιο Ελλάδα και να συμβάλει στην καλύτερη εξυπηρέτηση του εκεί, ήδη υπάρχοντος πελατολογίου που έχει αποκτήσει. Στην χρήση που πέρασε έγινε σημαντική ενίσχυση της παρουσίας μας στην αγορά της Αττικής που το μερίδιο μας σήμερα δε μας ικανοποιεί και δουλεύουμε με επιμονή ώστε στο κοντινό μέλλον να αποσπάσουμε το μερίδιο της Αγοράς που θα είναι ανάλογο της Φήμης και της Αξίας μας.

Η παρούσα έκθεση αποφασίζεται να τεθεί στη διάθεση των ελεγκτών της εταιρίας.

Όλα τα μέλη του διοικητικού συμβουλίου συμφωνούν με την παραπάνω έκθεση διαχείρισης και τις οικονομικές καταστάσεις της εταιρίας.

Ο Πρόεδρος του Δ.Σ.

Παμπουκίδης Σπυρίδων

Ο Α΄ Αντιπρόεδρος του Δ.Σ.

Ο Β΄ Αντιπρόεδρος του Δ.Σ.

Το μέλος του Δ.Σ.

Το μέλος του Δ.Σ.

Παμπουκίδης Αγγελος

Τσιαδής Ιωάννης

Λουρίδας Αντώνης

Ντέμκας Αναστάσιος

ΥΠΗΡΕΣΙΕΣ ΑΝΟΙΚΤΗΣ ΤΕΧΝΟΛΟΓΙΑΣ (OTS) Α.Ε
Ετήσιες Οικονομικές Καταστάσεις
για τη χρήση από 1η Ιανουαρίου 2012 έως 31η Δεκεμβρίου 2012
(Τα ποσά είναι εκπεφρασμένα σε Ευρώ)

ΚΑΤΑΣΤΑΣΗ ΣΥΝΟΛΙΚΩΝ ΕΣΟΔΩΝ

	Σημ.	1/1-31/12/2012	1/1-31/12/2011
Κύκλος εργασιών	5	5.076.023	4.183.271
Μείον: Κόστος πωλήσεων	7	<u>(2.880.800)</u>	<u>(2.728.571)</u>
Μικτό κέρδος		2.195.223	1.454.700
Λοιπά έσοδα εκμεταλλεύσεως	6	43.797	218.213
Έξοδα διοικητικής λειτουργίας	8	(591.068)	(460.657)
Έξοδα λειτουργίας διαθέσεως	9	(989.427)	(939.964)
Έξοδα λειτουργίας έρευνας & ανάπτυξης	10	(70.017)	(58.062)
Λοιπά λειτουργικά έξοδα	11	<u>(11.027)</u>	<u>(1.650)</u>
Λειτουργικά αποτελέσματα		577.480	212.580
Κόστος χρηματοδότησης	12	(52.767)	(119.552)
Λοιπά λειτουργικά έσοδα	13	<u>275</u>	<u>98.511</u>
Αποτελέσματα συνήθων εργασιών		524.988	191.539
Έσοδα/Έξοδα επενδύσεων	14	<u>0</u>	<u>-1.663.696</u>
Αποτελέσματα προ φόρων		524.988	-1.472.157
Φόρος εισοδήματος	15	<u>(108.516)</u>	<u>(243.489)</u>
Αποτελέσματα μετά φόρων		<u>416.472</u>	<u>-1.715.647</u>
Κέρδη ανά μετοχή (€ ανά μετοχή)			
Βασικά κέρδη ανά μετοχή	16	0,2436	-1
Λοιπά συνολικά εισοδήματα		0	0
Αποτίμηση χρηματοοικονομικών περιουσιακών στοιχείων διαθέσιμων για πώληση		0	0
Συγκεντρωτικά συνολικά έσοδα μετά από φόρους		<u>416.472</u>	<u>(1.715.647)</u>
Αποτελέσματα πρό φόρων χρηματοδοτικών, επενδυτικών αποτελεσμάτων και αποσβέσεων		<u>631.344</u>	<u>272.629</u>

ΥΠΗΡΕΣΙΕΣ ΑΝΟΙΚΤΗΣ ΤΕΧΝΟΛΟΓΙΑΣ (OTS) Α.Ε
Ετήσιες Οικονομικές Καταστάσεις
για τη χρήση από 1η Ιανουαρίου 2012 έως 31η Δεκεμβρίου 2012
(Τα ποσά είναι εκπεφρασμένα σε Ευρώ)

ΚΑΤΑΣΤΑΣΗ ΟΙΚΟΝΟΜΙΚΗΣ ΘΕΣΗΣ

ΕΝΕΡΓΗΤΙΚΟ	Σημ.	31/12/2012	31/12/2011
Πάγιο ενεργητικό			
Ενσώματες ακινητοποιήσεις	17	274.344	245.697
Ασώματες ακινητοποιήσεις	18	29.362	37.160
Μακροπρόθεσμες απαιτήσεις	19	15.571	13.274
Σύνολο πάγιου ενεργητικού		<u>319.277</u>	<u>296.131</u>
Κυκλοφορούν ενεργητικό			
Αποθέματα	20	22.824	150.175
Πελάτες και λοιπές εμπορικές απαιτήσεις	21	2.208.300	2.582.800
Λοιπά στοιχεία ενεργητικού	22	452.498	996.473
Αναβαλλόμενες φορολογικές απαιτήσεις	15	27.073	0
Μετρητά και χρηματικά διαθέσιμα	23	1.090.432	847.982
Σύνολο κυκλοφορούντος ενεργητικού		<u>3.801.126</u>	<u>4.577.429</u>
ΣΥΝΟΛΟ ΕΝΕΡΓΗΤΙΚΟΥ		<u>4.120.403</u>	<u>4.873.561</u>
ΠΑΘΗΤΙΚΟ			
ΚΑΘΑΡΗ ΘΕΣΗ			
Μετοχικό κεφάλαιο	24	1.710.000	1.710.000
Αποθεματικά κεφάλαια	25	277.206	256.207
Υπόλοιπο κερδών (ζημιών) εις νέο		328.890	-66.583
Σύνολο Καθαρής Θέσης		<u>2.316.096</u>	<u>1.899.624</u>
ΥΠΟΧΡΕΩΣΕΙΣ			
Μακροπρόθεσμες υποχρεώσεις			
Προβλέψεις για παροχές προς τους εργαζομένους	27	270.938	186.379
Αναβαλλόμενες φορολογικές υποχρεώσεις	15		4.471
Προβλέψεις για ενδεχόμενους κινδύνους και έξοδα	28	137.538	90.276
Σύνολο μακροπρόθεσμων υποχρεώσεων		<u>408.476</u>	<u>281.126</u>
Βραχυπρόθεσμες υποχρεώσεις			
Προμηθευτές και λοιπές υποχρεώσεις	29	603.546	1.450.863
Δάνεια	26	521	259.996
Λοιπά στοιχεία παθητικού	30	791.764	981.950
Σύνολο βραχυπρόθεσμων υποχρεώσεων		<u>1.395.831</u>	<u>2.692.809</u>
Σύνολο υποχρεώσεων		<u>1.804.307</u>	<u>2.973.935</u>
ΣΥΝΟΛΟ ΚΑΘΑΡΗΣ ΘΕΣΗΣ ΚΑΙ ΥΠΟΧΡΕΩΣΕΩΝ		<u>4.120.403</u>	<u>4.873.559</u>

ΥΠΗΡΕΣΙΕΣ ΑΝΟΙΚΤΗΣ ΤΕΧΝΟΛΟΓΙΑΣ (ΟΤΣ) Α.Ε
Ετήσιες Οικονομικές Καταστάσεις
για τη χρήση από 1η Ιανουαρίου 2012 έως 31η Δεκεμβρίου 2012
(Τα ποσά είναι εκπεφρασμένα σε Ευρώ)

ΤΑΜΙΑΚΕΣ ΡΟΕΣ (ΕΜΜΕΣΗ ΜΕΘΟΔΟΣ)

	01/01- 31/12/2012	01/01- 31/12/2011
<u>Λειτουργικές δραστηριότητες</u>		
Κέρδη προ φόρων	524.988	(1.472.157)
Πλέον / μείον προσαρμογές για:		
Αποσβέσεις	53.863	60.050
Προβλέψεις	131.821	(74.836)
Συναλλαγματικές διαφορές		
Αποτελέσματα (έσοδα, έξοδα, κέρδη και ζημιές) επενδυτικής δραστηριότητας	(9.653)	1.660.782
Ζημιές (κέρδη) από εκποίηση παγίων περιουσιακών στοιχείων		
Χρεωστικοί τόκοι και συναφή έξοδα	63.638	122.467
Πλέον/ μείον προσαρμογές για μεταβολές λογαριασμών κεφαλαίου κίνησης ή που σχετίζονται με τις λειτουργικές δραστηριότητες:		
Μείωση / (αύξηση) αποθεμάτων	127.351	4.113
Μείωση / (αύξηση) απαιτήσεων	884.635	(533.652)
(Μείωση) / αύξηση υποχρεώσεων (πλην τραπεζών)	(1.146.019)	(407.898)
Μείον:		
Χρεωστικοί τόκοι και συναφή έξοδα καταβεβλημένα	(63.638)	(122.467)
Καταβεβλημένοι φόροι	0	0
Σύνολο εισροών / (εκροών) από λειτουργικές δραστηριότητες (α)	566.985	(763.600)
<u>Επενδυτικές δραστηριότητες</u>		
Απόκτηση θυγατρικών, συγγενών, κοινοπραξιών και λοιπών επενδύσεων	0	356.506
Αγορά ενσώματων και άυλων παγίων περιουσιακών στοιχείων	(75.930)	(10.250)
Τόκοι εισπραχθέντες	10.870	2.915
Σύνολο εισροών / (εκροών) από επενδυτικές δραστηριότητες (β)	(65.060)	349.171
<u>Χρηματοδοτικές δραστηριότητες</u>		
Εισπράξεις από εκδοθέντα / αναληφθέντα δάνεια	(410.830)	2.071.705
Εξοφλήσεις δανείων	151.354	(2.235.784)
Σύνολο εισροών / (εκροών) από χρηματοδοτικές δραστηριότητες (γ)	(259.476)	(164.079)
Καθαρή αύξηση / (μείωση) στα ταμειακά διαθέσιμα και ισοδύναμα περιόδου (α) + (β) + (γ)	242.450	(578.507)
Ταμειακά διαθέσιμα και ισοδύναμα έναρξης περιόδου	847.982	1.426.489
Ταμειακά διαθέσιμα και ισοδύναμα λήξης περιόδου	1.090.432	847.982

ΥΠΗΡΕΣΙΕΣ ΑΝΟΙΚΤΗΣ ΤΕΧΝΟΛΟΓΙΑΣ (OTS) Α.Ε.
Ετήσιες Οικονομικές Καταστάσεις
για τη χρήση από 1η Ιανουαρίου 2012 έως 31η Δεκεμβρίου 2012
(Τα ποσά είναι εκπεφρασμένα σε Ευρώ)

ΚΑΤΑΣΤΑΣΗ ΜΕΤΑΒΟΛΩΝ ΚΑΘΑΡΗΣ ΘΕΣΗΣ ΕΤΑΙΡΙΑΣ

		Μετοχικό κεφάλαιο	Τακτικό αποθεματικό	Λοιπά αποθεματικά	Αποθεματικό εύλογης αξίας	Υπόλοιπο εις νέο	Σύνολο
Καθαρή Θέση	Κατά την						
	31/12/2010	1.710.000	246.925	9.282	-1.540.202	1.649.065	2.075.070
Αποτελέσματα Περιόδου		0	0	0	1.540.202	-1.715.647	-175.445
Καθαρή Θέση	Κατά την						
	31/12/2011	1.710.000	246.925	9.282	0	-66.581	1.899.625
Αποτελέσματα Περιόδου		0	21.000	0	0	395.473	416.472
	Κατά την						
	31/12/2012	1.710.000	267.924	9.282	0	328.891	2.316.098

ΥΠΗΡΕΣΙΕΣ ΑΝΟΙΚΤΗΣ ΤΕΧΝΟΛΟΓΙΑΣ (OTS) Α.Ε
Ετήσιες Οικονομικές Καταστάσεις
για τη χρήση από 1η Ιανουαρίου 2008 έως 31η Δεκεμβρίου 2008
(Τα ποσά είναι εκπεφρασμένα σε Ευρώ)

Περιγραφή του Εταιρίας

Η Εταιρεία παρέχει προϊόντα και υπηρεσίες στην Ελλάδα στον χώρο της πληροφορικής.

Η OTS είναι ανώνυμη εταιρεία που ιδρύθηκε και στεγάζεται στην Ελλάδα στη διεύθυνση:
Μοναστηρίου 125, Θεσσαλονίκη

1. Βάση Σύνταξης των Οικονομικών Καταστάσεων

1.1 Γενικά

Οι παρούσες εταιρικές οικονομικές καταστάσεις έχουν συνταχθεί από τη Διοίκηση σύμφωνα με τα Διεθνή Πρότυπα Χρηματοοικονομικής Αναφοράς (ΔΠΧΑ), και τις Διερμηνείες της Επιτροπής Διερμηνειών των Διεθνών Προτύπων Χρηματοοικονομικής Αναφοράς, όπως έχουν υιοθετηθεί από την Ευρωπαϊκή Ένωση και τα ΔΠΧΠ που έχουν εκδοθεί από το Συμβούλιο Διεθνών Λογιστικών Προτύπων (ΣΔΛΠ).

Όλα τα ΔΠΧΑ που έχουν εκδοθεί από το ΣΔΛΠ και ισχύουν κατά την σύνταξη αυτών των οικονομικών καταστάσεων έχουν υιοθετηθεί από το Ευρωπαϊκό Συμβούλιο μέσω της διαδικασίας επικύρωσης της Ευρωπαϊκής Επιτροπής (ΕΕ), εκτός από συγκεκριμένες διατάξεις του Διεθνούς Λογιστικού Προτύπου (ΔΛΠ) 39 «Χρηματοοικονομικά Εργαλεία: Αναγνώριση και Επιμέτρηση» που αφορούν σε αντιστάθμιση χαρτοφυλακίου καταθέσεων.

Οι λογιστικές αρχές που χρησιμοποιήθηκαν για την προετοιμασία και την παρουσίαση των ετήσιων οικονομικών καταστάσεων είναι σύμφωνες με αυτές που χρησιμοποιήθηκαν για την σύνταξη των οικονομικών πληροφοριών της Εταιρείας κατά την 31 Δεκεμβρίου 2010 όπως δημοσιεύτηκαν στην ιστοσελίδα της Εταιρείας για σκοπούς ενημέρωσης.

Οι οικονομικές καταστάσεις έχουν συνταχθεί με βάση την αρχή του ιστορικού κόστους και την αρχή της συνέχισης της δραστηριότητας.

1.2 Χρήση εκτιμήσεων

Η σύνταξη των οικονομικών καταστάσεων σύμφωνα με τα Δ.Π.Χ.Α. απαιτεί όπως η Διοίκηση της Εταιρείας να προβαίνει στην διενέργεια εκτιμήσεων και υποθέσεων, οι οποίες επηρεάζουν τα υπόλοιπα των κονδυλίων του ενεργητικού, του παθητικού και της κατάστασης αποτελεσμάτων χρήσεως, καθώς και τη γνωστοποίηση ενδεχόμενων απαιτήσεων και υποχρεώσεων κατά την ημερομηνία κατάρτισης των οικονομικών καταστάσεων. Οι εκτιμήσεις και υποθέσεις αυτές βασίζονται στην υπάρχουσα εμπειρία και σε λοιπούς παράγοντες και δεδομένα τα οποία θεωρούνται εύλογα και αναθεωρούνται σε τακτά χρονικά διαστήματα. Η επίδραση των αναθεωρήσεων των υιοθετημένων εκτιμήσεων και υποθέσεων αναγνωρίζεται στη χρήση κατά την οποία πραγματοποιούνται ή και σε επόμενες εάν η αναθεώρηση επηρεάζει όχι μόνο την παρούσα αλλά και επόμενες χρήσεις.

1.3 Έγκριση των Ετήσιων Οικονομικών Καταστάσεων

Οι ετήσιες οικονομικές καταστάσεις της χρήσεως που έληξε την 31η Δεκεμβρίου 2012 (1/1-31/12/2012) εγκρίθηκαν προς δημοσιοποίηση από το Διοικητικό Συμβούλιο την 15η Μαρτίου 2013.

1.4 Λογιστικά πρότυπα που δεν έχουν ακόμα υιοθετηθεί

Συγκεκριμένα νέα πρότυπα, τροποποιήσεις προτύπων και διερμηνείες έχουν εκδοθεί, τα οποία είναι υποχρεωτικά για λογιστικές περιόδους που ξεκινούν κατά τη διάρκεια της παρούσας χρήσης ή μεταγενέστερα. Η εκτίμηση της εταιρείας σχετικά με την επίδραση από την εφαρμογή αυτών των νέων προτύπων, τροποποιήσεων και διερμηνειών παρατίθεται παρακάτω.

Πρότυπα και Διερμηνείες υποχρεωτικές για την τρέχουσα οικονομική χρήση

ΔΠΧΑ 7 (Τροποποίηση) «Χρηματοοικονομικά Μέσα: Γνωστοποιήσεις» - μεταβιβάσεις χρηματοοικονομικών περιουσιακών στοιχείων

Η παρούσα τροποποίηση παρέχει τις γνωστοποιήσεις για μεταβιβασμένα χρηματοοικονομικά περιουσιακά στοιχεία που δεν έχουν αποαναγνωριστεί εξ' ολοκλήρου καθώς και για μεταβιβασμένα χρηματοοικονομικά περιουσιακά στοιχεία που έχουν αποαναγνωριστεί εξ'

ΥΠΗΡΕΣΙΕΣ ΑΝΟΙΚΤΗΣ ΤΕΧΝΟΛΟΓΙΑΣ (OTS) Α.Ε
Ετήσιες Οικονομικές Καταστάσεις
για τη χρήση από 1η Ιανουαρίου 2012 έως 31η Δεκεμβρίου 2012
(Τα ποσά είναι εκπεφρασμένα σε Ευρώ)

ολοκλήρου αλλά για τα οποία η εταιρεία έχει συνεχιζόμενη ανάμειξη. Παρέχει επίσης καθοδήγηση για την εφαρμογή των απαιτούμενων γνωστοποιήσεων. Η τροποποίηση αυτή δεν έχει επίδραση στις οικονομικές καταστάσεις της εταιρείας.

Πρότυπα και Διερμηνείες υποχρεωτικές από περιόδους που ξεκινούν την ή μετά από 1 Ιανουαρίου 2013

ΔΠΧΑ 9 «Χρηματοοικονομικά μέσα» (εφαρμόζεται στις ετήσιες λογιστικές περιόδους που ξεκινούν την ή μετά την 1η Ιανουαρίου 2015)

Το ΔΠΧΑ 9 αποτελεί την πρώτη φάση στο έργο του ΣΔΛΠ (Συμβούλιο Διεθνών Λογιστικών Προτύπων) για την αντικατάσταση του ΔΛΠ 39 και αναφέρεται στην ταξινόμηση και επιμέτρηση των χρηματοοικονομικών περιουσιακών στοιχείων και χρηματοοικονομικών υποχρεώσεων. Το ΣΔΛΠ στις επόμενες φάσεις του έργου θα επεκτείνει το ΔΠΧΑ 9 έτσι ώστε να προστεθούν νέες απαιτήσεις για την απομείωση της αξίας και τη λογιστική αντιστάθμισης. Η εταιρεία εκτιμάει ότι η εν λόγω εφαρμογή δεν θα έχει επίπτωση στις οικονομικές της καταστάσεις.

ΔΛΠ 12 (Τροποποίηση) «Φόροι εισοδήματος» (εφαρμόζεται στις ετήσιες λογιστικές περιόδους που ξεκινούν την ή μετά την 1η Ιανουαρίου 2013)

Η τροποποίηση του ΔΛΠ 12 παρέχει μια πρακτική μέθοδο για την επιμέτρηση των αναβαλλόμενων φορολογικών υποχρεώσεων και αναβαλλόμενων φορολογικών περιουσιακών στοιχείων όταν επενδυτικά ακίνητα επιμετρώνται με τη μέθοδο εύλογης αξίας σύμφωνα με το ΔΛΠ 40 «Επενδύσεις σε ακίνητα». Η τροποποίηση αυτή δεν έχει εφαρμογή στην εταιρεία.

ΔΠΧΑ 13 «Επιμέτρηση Εύλογης Αξίας» (εφαρμόζεται στις ετήσιες λογιστικές περιόδους που ξεκινούν την ή μετά την 1η Ιανουαρίου 2013)

Το ΔΠΧΑ 13 παρέχει νέες οδηγίες σχετικά με την επιμέτρηση της εύλογης αξίας και τις απαραίτητες γνωστοποιήσεις. Οι απαιτήσεις του προτύπου δεν διευρύνουν τη χρήση των εύλογων αξιών αλλά παρέχουν διευκρινίσεις για την εφαρμογή τους σε περίπτωση που η χρήση τους επιβάλλεται υποχρεωτικά από άλλα πρότυπα. Το ΔΠΧΑ 13 παρέχει ακριβή ορισμό της εύλογης αξίας, καθώς και οδηγίες αναφορικά με την επιμέτρηση της εύλογης αξίας και τις απαραίτητες γνωστοποιήσεις, ανεξάρτητα από το πρότυπο με βάση το οποίο γίνεται χρήση των εύλογων αξιών. Επιπλέον, οι απαραίτητες γνωστοποιήσεις έχουν διευρυνθεί και καλύπτουν όλα τα περιουσιακά στοιχεία και τις υποχρεώσεις που επιμετρούνται στην εύλογη αξία και όχι μόνο τα χρηματοοικονομικά.

ΕΔΔΠΧΑ 20 «Δαπάνες απογύμνωσης υπαίθριων ορυχείων κατά το στάδιο της παραγωγής» (εφαρμόζεται στις ετήσιες λογιστικές περιόδους που ξεκινούν την ή μετά την 1^η Ιανουαρίου 2013)

ΥΠΗΡΕΣΙΕΣ ΑΝΟΙΚΤΗΣ ΤΕΧΝΟΛΟΓΙΑΣ (OTS) Α.Ε
Ετήσιες Οικονομικές Καταστάσεις
για τη χρήση από 1η Ιανουαρίου 2012 έως 31η Δεκεμβρίου 2012
(Τα ποσά είναι εκπεφρασμένα σε Ευρώ)

Αυτή η διερμηνεία παρέχει καθοδήγηση για τη λογιστικοποίηση των δαπανών της απομάκρυνσης των στειρών υπερκείμενων («απογύμνωση») κατά το στάδιο της παραγωγής ενός ορυχείου. Βάσει αυτής της διερμηνείας, οι μεταλλευτικές οικονομικές οντότητες πιθανώς να χρειαστεί να διαγράψουν στα αποτελέσματα εις νέον της έναρξης της περιόδου τις ήδη κεφαλαιοποιημένες δαπάνες απογύμνωσης των ορυχείων οι οποίες δεν μπορούν να αποδοθούν σε ένα αναγνωρίσιμο συστατικό ενός αποθέματος μεταλλεύματος ("ore body"). Η διερμηνεία έχει εφαρμογή μόνο σε δαπάνες υπαίθριων ορυχείων και όχι σε υπόγεια ορυχεία ή σε δραστηριότητες εξόρυξης πετρελαίου και φυσικού αερίου.

ΔΛΠ 1 (Τροποποίηση) «Παρουσίαση Οικονομικών Καταστάσεων» (εφαρμόζεται στις ετήσιες λογιστικές περιόδους που ξεκινούν την ή μετά την 1η Ιουλίου 2012)

Αυτή η τροποποίηση απαιτεί από τις οικονομικές οντότητες να διαχωρίσουν τα στοιχεία που παρουσιάζονται στα λοιπά συνολικά εισοδήματα σε δύο ομάδες, με βάση το αν αυτά στο μέλλον είναι πιθανό να μεταφερθούν στα αποτελέσματα χρήσεως ή όχι.

ΔΛΠ 19 (Τροποποίηση) «Παροχές σε Εργαζομένους» (εφαρμόζεται στις ετήσιες λογιστικές περιόδους που ξεκινούν την ή μετά την 1η Ιανουαρίου 2013)

Αυτή η τροποποίηση επιφέρει σημαντικές αλλαγές στην αναγνώριση και επιμέτρηση του κόστους των προγραμμάτων καθορισμένων παροχών και των παροχών εξόδου από την υπηρεσία (κατάργηση της μεθόδου του περιθωρίου), καθώς και στις γνωστοποιήσεις όλων των παροχών σε εργαζομένους. Οι βασικές αλλαγές αφορούν κυρίως στην αναγνώριση των αναλογιστικών κερδών και ζημιών, στην αναγνώριση του κόστους προϋπηρεσίας/ περικοπών, στην επιμέτρηση του εξόδου συντάξεων, στις απαιτούμενες γνωστοποιήσεις, στο χειρισμό των εξόδων και των φόρων που σχετίζονται με τα προγράμματα καθορισμένων παροχών, καθώς και στη διάκριση μεταξύ βραχυπρόθεσμων και μακροπρόθεσμων παροχών. Το αναθεωρημένο πρότυπο αυτό επιτρέπει την πρόωση εφαρμογή του. Η διοίκηση αποφάσισε την πρόωρη υιοθέτηση του αναθεωρημένου πρότυπου.

ΔΠΧΑ 7 (Τροποποίηση) «Χρηματοοικονομικά Μέσα: Γνωστοποιήσεις» (εφαρμόζεται στις ετήσιες λογιστικές περιόδους που ξεκινούν την ή μετά την 1η Ιανουαρίου 2013)

Το ΣΔΛΠ δημοσίευσε αυτή την τροποποίηση προκειμένου να συμπεριλάβει επιπλέον πληροφόρηση η οποία θα βοηθήσει τους χρήστες των οικονομικών καταστάσεων μίας οικονομικής οντότητας να αξιολογήσουν την επίδραση ή την πιθανή επίδραση που θα έχουν οι συμφωνίες για διακανονισμό χρηματοοικονομικών περιουσιακών στοιχείων και υποχρεώσεων, συμπεριλαμβανομένου του δικαιώματος για συμψηφισμό που σχετίζεται με αναγνωρισμένα χρηματοοικονομικά περιουσιακά στοιχεία και υποχρεώσεις, στην οικονομική θέση της οικονομικής οντότητας.

ΥΠΗΡΕΣΙΕΣ ΑΝΟΙΚΤΗΣ ΤΕΧΝΟΛΟΓΙΑΣ (OTS) Α.Ε
Ετήσιες Οικονομικές Καταστάσεις
για τη χρήση από 1η Ιανουαρίου 2012 έως 31η Δεκεμβρίου 2012
(Τα ποσά είναι εκπεφρασμένα σε Ευρώ)

ΔΛΠ 32 (Τροποποίηση) «Χρηματοοικονομικά Μέσα: Παρουσίαση» (εφαρμόζεται στις ετήσιες λογιστικές περιόδους που ξεκινούν την ή μετά την 1η Ιανουαρίου 2014)

Αυτή η τροποποίηση στις οδηγίες εφαρμογής του ΔΛΠ 32 παρέχει διευκρινήσεις σχετικά με κάποιες απαιτήσεις για τον συμψηφισμό χρηματοοικονομικών περιουσιακών στοιχείων και υποχρεώσεων στην κατάσταση οικονομικής θέσης.

Ομάδα προτύπων σχετικά με ενοποίηση και από κοινού συμφωνίες (εφαρμόζονται στις ετήσιες λογιστικές περιόδους που ξεκινούν την ή μετά την 1η Ιανουαρίου 2014)

Το ΣΔΛΠ δημοσίευσε πέντε νέα πρότυπα σχετικά με ενοποίηση και τις από κοινού συμφωνίες:

ΔΠΧΑ 10, ΔΠΧΑ 11, ΔΠΧΑ 12, ΔΛΠ 27 (Τροποποίηση), ΔΛΠ 28 (Τροποποίηση). Αυτά τα πρότυπα εφαρμόζονται στις ετήσιες λογιστικές περιόδους που ξεκινούν την ή μετά την 1^η Ιανουαρίου 2014. Επιτρέπεται η πρόωρη εφαρμογή τους μόνο εάν ταυτόχρονα εφαρμοστούν και τα πέντε αυτά πρότυπα.

Οι κυριότεροι όροι των προτύπων είναι οι εξής:

ΔΠΧΑ 10 «Ενοποιημένες Οικονομικές Καταστάσεις»

Το ΔΠΧΑ 10 αντικαθιστά στο σύνολό τους τις οδηγίες αναφορικά με τον έλεγχο και την ενοποίηση, που παρέχονται στο ΔΛΠ 27 και στο SIC 12. Το νέο πρότυπο αλλάζει τον ορισμό του ελέγχου ως καθοριστικού παράγοντα προκειμένου να αποφασιστεί εάν μια οικονομική οντότητα θα πρέπει να ενοποιείται. Το πρότυπο παρέχει εκτεταμένες διευκρινίσεις που υπαγορεύουν τους διαφορετικούς τρόπους κατά τους οποίους μία οικονομική οντότητα (επενδυτής) μπορεί να ελέγχει μία άλλη οικονομική οντότητα (επένδυση). Ο αναθεωρημένος ορισμός του ελέγχου εστιάζει στην ανάγκη να υπάρχει ταυτόχρονα το δικαίωμα (η δυνατότητα να κατευθύνονται οι δραστηριότητες που επηρεάζουν σημαντικά τις αποδόσεις) και οι μεταβλητές αποδόσεις (θετικές, αρνητικές ή και τα δύο) προκειμένου να υπάρχει έλεγχος. Το νέο πρότυπο παρέχει επίσης διευκρινίσεις αναφορικά με συμμετοχικά δικαιώματα και δικαιώματα άσκησης βέτο (protective rights), καθώς επίσης και αναφορικά με σχέσεις πρακτόρευσης / πρακτορευομένου.

ΔΠΧΑ 11 «Από κοινού Συμφωνίες»

Το ΔΠΧΑ 11 παρέχει μια πιο ρεαλιστική αντιμετώπιση των από κοινού συμφωνιών εστιάζοντας στα δικαιώματα και τις υποχρεώσεις, παρά στη νομική τους μορφή. Οι τύποι των συμφωνιών περιορίζονται σε δύο: από κοινού ελεγχόμενες δραστηριότητες και κοινοπραξίες. Η μέθοδος της αναλογικής ενοποίησης δεν είναι πλέον επιτρεπτή. Οι συμμετέχοντες σε κοινοπραξίες εφαρμόζουν υποχρεωτικά την ενοποίηση με τη μέθοδο της καθαρής θέσης. Οι οικονομικές οντότητες που συμμετέχουν σε από κοινού ελεγχόμενες δραστηριότητες

ΥΠΗΡΕΣΙΕΣ ΑΝΟΙΚΤΗΣ ΤΕΧΝΟΛΟΓΙΑΣ (OTS) Α.Ε
Ετήσιες Οικονομικές Καταστάσεις
για τη χρήση από 1η Ιανουαρίου 2012 έως 31η Δεκεμβρίου 2012
(Τα ποσά είναι εκπεφρασμένα σε Ευρώ)

εφαρμόζουν παρόμοιο λογιστικό χειρισμό με αυτόν που εφαρμόζουν επί του παρόντος οι συμμετέχοντες σε από κοινού ελεγχόμενα περιουσιακά στοιχεία ή σε από κοινού ελεγχόμενες δραστηριότητες. Το πρότυπο παρέχει επίσης διευκρινίσεις σχετικά με τους συμμετέχοντες σε από κοινού συμφωνίες, χωρίς να υπάρχει από κοινού έλεγχος.

ΔΠΧΑ 12 «Γνωστοποίηση συμμετοχής σε άλλες οικονομικές οντότητες»

Το ΔΠΧΑ 12 αναφέρεται στις απαιτούμενες γνωστοποιήσεις μιας οικονομικής οντότητας, συμπεριλαμβανομένων σημαντικών κρίσεων και υποθέσεων, οι οποίες επιτρέπουν στους αναγνώστες των οικονομικών καταστάσεων να αξιολογήσουν τη φύση, τους κινδύνους και τις οικονομικές επιπτώσεις που σχετίζονται με τη συμμετοχή της οικονομικής οντότητας σε θυγατρικές, συγγενείς, από κοινού συμφωνίες και μη ενοποιούμενες οικονομικές οντότητες (structured entities). Μία οικονομική οντότητα έχει τη δυνατότητα να προβεί σε κάποιες ή όλες από τις παραπάνω γνωστοποιήσεις χωρίς να είναι υποχρεωμένη να εφαρμόσει το ΔΠΧΑ 12 στο σύνολό του, ή το ΔΠΧΑ 10 ή 11 ή τα τροποποιημένα ΔΛΠ 27 ή 28.

ΔΛΠ 27 (Τροποποίηση) «Ατομικές Οικονομικές Καταστάσεις»

Το Πρότυπο αυτό δημοσιεύθηκε ταυτόχρονα με το ΔΠΧΑ 10 και σε συνδυασμό, τα δύο πρότυπα αντικαθιστούν το ΔΛΠ 27 «Ενοποιημένες και Ατομικές Οικονομικές Καταστάσεις». Το τροποποιημένο ΔΛΠ 27 ορίζει το λογιστικό χειρισμό και τις απαραίτητες γνωστοποιήσεις αναφορικά με τις συμμετοχές σε θυγατρικές, κοινοπραξίες και συγγενείς όταν μία οικονομική οντότητα ετοιμάζει ατομικές οικονομικές καταστάσεις. Παράλληλα, το Συμβούλιο μετέφερε στο ΔΛΠ 27 όρους του ΔΛΠ 28 «Επενδύσεις σε Συγγενείς επιχειρήσεις» και του ΔΛΠ 31 «Συμμετοχές σε Κοινοπραξίες» που αφορούν τις ατομικές οικονομικές καταστάσεις.

ΔΛΠ 28 (Τροποποίηση) «Επενδύσεις σε Συγγενείς επιχειρήσεις και Κοινοπραξίες»

Το ΔΛΠ 28 «Επενδύσεις σε Συγγενείς επιχειρήσεις και Κοινοπραξίες» αντικαθιστά το ΔΛΠ 28 «Επενδύσεις σε Συγγενείς επιχειρήσεις». Ο σκοπός αυτού του Προτύπου είναι να ορίσει τον λογιστικό χειρισμό αναφορικά με τις επενδύσεις σε συγγενείς επιχειρήσεις και να παραθέσει τις απαιτήσεις για την εφαρμογή της μεθόδου της καθαρής θέσης κατά τη λογιστική των επενδύσεων σε συγγενείς και κοινοπραξίες, όπως προκύπτει από τη δημοσίευση του ΔΠΧΑ 11.

ΔΠΧΑ 10, ΔΠΧΑ 11 και ΔΠΧΑ 12 (Τροποποίηση) «Ενοποιημένες οικονομικές καταστάσεις, από κοινού συμφωνίες και γνωστοποίηση συμμετοχής σε άλλες οικονομικές οντότητες: Οδηγίες μετάβασης» (εφαρμόζεται στις ετήσιες λογιστικές περιόδους που ξεκινούν την ή μετά την 1η Ιανουαρίου 2013)

Η τροποποίηση στις οδηγίες μετάβασης των ΔΠΧΑ 10, 11 και 12 παρέχει διευκρινίσεις σχετικά με τις οδηγίες μετάβασης στο ΔΠΧΑ 10 και περιορίζει τις απαιτήσεις για παροχή συγκριτικής

ΥΠΗΡΕΣΙΕΣ ΑΝΟΙΚΤΗΣ ΤΕΧΝΟΛΟΓΙΑΣ (OTS) Α.Ε
Ετήσιες Οικονομικές Καταστάσεις
για τη χρήση από 1η Ιανουαρίου 2012 έως 31η Δεκεμβρίου 2012
(Τα ποσά είναι εκπεφρασμένα σε Ευρώ)

πληροφόρησης στις γνωστοποιήσεις του ΔΠΧΑ 12 μόνο για την περίοδο που προηγείται άμεσα της πρώτης ετήσιας περιόδου κατά την οποία εφαρμόζεται το ΔΠΧΑ 12. Συγκριτική πληροφόρηση για γνωστοποιήσεις σχετικά με συμμετοχές σε μη ενοποιούμενες οικονομικές οντότητες (structured entities) δεν απαιτείται. Οι τροποποιήσεις δεν έχουν υιοθετηθεί ακόμη από την Ευρωπαϊκή Ένωση.

ΔΠΧΑ 10, ΔΠΧΑ 12 και ΔΛΠ 27 (Τροποποίηση) «Εταιρείες Επενδύσεων» (εφαρμόζεται στις ετήσιες λογιστικές περιόδους που ξεκινούν την ή μετά την 1η Ιανουαρίου 2014)

Η τροποποίηση του ΔΠΧΑ 10 ορίζει μία εταιρεία επενδύσεων και παρέχει μία εξαίρεση από την ενοποίηση. Πολλά επενδυτικά κεφάλαια και παρόμοιες εταιρείες που πληρούν τον ορισμό των εταιρειών επενδύσεων εξαιρούνται από την ενοποίηση των περισσότερων θυγατρικών τους, οι οποίες λογιστικοποιούνται ως επενδύσεις σε εύλογη αξία μέσω αποτελεσμάτων, παρόλο που ασκείται έλεγχος. Οι τροποποιήσεις στο ΔΠΧΑ 12 εισάγουν τις γνωστοποιήσεις που χρειάζεται να παρέχει μια εταιρεία επενδύσεων. Οι τροποποιήσεις δεν έχουν υιοθετηθεί ακόμη από την Ευρωπαϊκή Ένωση.

Τροποποιήσεις σε πρότυπα που αποτελούν ένα τμήμα του προγράμματος ετήσιων βελτιώσεων για το 2011 του ΣΔΛΠ (Συμβούλιο Διεθνών Λογιστικών Προτύπων)

Οι παρακάτω τροποποιήσεις περιγράφουν τις σημαντικότερες αλλαγές που υπεισέρχονται στα ΔΠΧΑ ως επακόλουθο των αποτελεσμάτων του ετήσιου προγράμματος βελτιώσεων του ΣΔΛΠ που δημοσιεύτηκε τον Μάιο 2012. Οι τροποποιήσεις αυτές εφαρμόζονται στις ετήσιες λογιστικές περιόδους που ξεκινούν την ή μετά την 1η Ιανουαρίου 2013 και δεν έχουν υιοθετηθεί ακόμη από την Ευρωπαϊκή Ένωση.

ΔΛΠ 1 «Παρουσίαση των οικονομικών καταστάσεων»

Η τροποποίηση παρέχει διευκρινίσεις σχετικά με τις απαραίτητες γνωστοποιήσεις για τη συγκριτική πληροφόρηση όταν μια οικονομική οντότητα συντάσσει έναν επιπλέον ισολογισμό είτε (α) όπως απαιτείται από το ΔΛΠ 8 «Λογιστικές πολιτικές, μεταβολές των λογιστικών εκτιμήσεων και λάθη» είτε (β) εθελοντικά.

ΔΛΠ 16 «Ενσώματα πάγια»

Η τροποποίηση διευκρινίζει πως τα ανταλλακτικά και ο λοιπός εξοπλισμός συντήρησης ταξινομούνται ως ενσώματα πάγια και όχι ως αποθέματα όταν πληρούν τον ορισμό των ενσώματων παγίων, δηλαδή όταν χρησιμοποιούνται για περισσότερες από μία περίοδο.

ΔΛΠ 32 «Χρηματοοικονομικά μέσα: Παρουσίαση»

Η τροποποίηση διευκρινίζει πως ο φόρος εισοδήματος που σχετίζεται με τη διανομή αναγνωρίζεται στα αποτελέσματα και ο φόρος εισοδήματος που σχετίζεται με τα έξοδα συναλλαγών απευθείας στην καθαρή θέση αναγνωρίζεται στην καθαρή θέση, σύμφωνα με το

ΥΠΗΡΕΣΙΕΣ ΑΝΟΙΚΤΗΣ ΤΕΧΝΟΛΟΓΙΑΣ (OTS) Α.Ε
Ετήσιες Οικονομικές Καταστάσεις
για τη χρήση από 1η Ιανουαρίου 2012 έως 31η Δεκεμβρίου 2012
(Τα ποσά είναι εκπεφρασμένα σε Ευρώ)

ΔΛΠ 12.

ΔΛΠ 34 «Ενδιάμεση χρηματοοικονομική αναφορά»

Η τροποποίηση διευκρινίζει τις απαραίτητες γνωστοποιήσεις για τα περιουσιακά στοιχεία και υποχρεώσεις των τομέων στην ενδιάμεση χρηματοοικονομική αναφορά, σύμφωνα με το ΔΠΧΑ 8 «Λειτουργικοί τομείς».

1.5 Αναταξινομήσεις κονδυλίων

Δεν υπάρχουν αναταξινομήσεις κονδυλίων της προηγούμενης χρήσης.

2. Ακολουθούμενες Λογιστικές Αρχές

2.1 Ενσώματα πάγια περιουσιακά στοιχεία

Τα ενσώματα πάγια περιουσιακά στοιχεία, απεικονίζονται στις οικονομικές καταστάσεις στις αξίες κτήσεώς τους.

Οι μεταγενέστερες δαπάνες, που διενεργούνται σε σχέση με ενσώματα πάγια περιουσιακά στοιχεία, κεφαλαιοποιούνται μόνον όταν αυξάνουν τα μελλοντικά οικονομικά οφέλη, που αναμένεται ότι θα προκύψουν από την εκμετάλλευση των επηρεαζόμενων στοιχείων. Όλες οι άλλες δαπάνες επισκευών, συντηρήσεων κλπ. των παγίων καταχωρούνται στα έξοδα της χρήσης εντός της οποίας πραγματοποιούνται.

Κατά την απόσυρση ή πώληση κάποιου περιουσιακού στοιχείου, το σχετικό κόστος και οι σωρευμένες αποσβέσεις διαγράφονται από τους αντίστοιχους λογαριασμούς τη χρονική περίοδο της απόσυρσης ή της πώλησης και τα σχετικά κέρδη ή ζημίες αναγνωρίζονται στα αποτελέσματα χρήσης.

Οι αποσβέσεις επιβαρύνουν την Κατάσταση Αποτελεσμάτων Χρήσεως, με βάση την σταθερή μέθοδο απόσβεσης, καθ' όλη τη διάρκεια της εκτιμώμενης ωφέλιμης ζωής των παγίων περιουσιακών στοιχείων. Οι εδαφικές εκτάσεις δεν αποσβένονται. Η εκτιμώμενη διάρκεια της ωφέλιμης ζωής, κατά κατηγορία παγίων, έχει ως εξής:

Κτίρια – εγκατ/σεις κτιρίων	14-50 έτη
Μηχανήματα και εγκαταστάσεις	10-15 έτη
Μεταφορικά μέσα	5-20 έτη
Έπιπλα και λοιπός εξοπλισμός	5-15 έτη

ΥΠΗΡΕΣΙΕΣ ΑΝΟΙΚΤΗΣ ΤΕΧΝΟΛΟΓΙΑΣ (OTS) Α.Ε
Ετήσιες Οικονομικές Καταστάσεις
για τη χρήση από 1η Ιανουαρίου 2012 έως 31η Δεκεμβρίου 2012
(Τα ποσά είναι εκπεφρασμένα σε Ευρώ)

Οι εγκαταστάσεις σε ακίνητα τρίτων αποσβένονται με βάση τα έτη διάρκειας της σχετικής σύμβασης μισθώσεως. Οι υπολειμματικές αξίες και οι ωφέλιμες ζωές των ενσωμάτων παγίων υπόκεινται σε επανεξέταση σε κάθε ετήσιο ισολογισμό. Όταν οι λογιστικές αξίες των ενσωμάτων παγίων υπερβαίνουν την ανακτήσιμη αξία τους, οι διαφορές (απομείωση) καταχωρούνται ως έξοδα στα αποτελέσματα.

2.2 Ασώματα πάγια περιουσιακά στοιχεία

2.2.1 Λογισμικά προγράμματα

Τα λογισμικά προγράμματα αφορούν το κόστος αγοράς ή ιδιοπαραγωγής, λογισμικού όπως μισθοδοσία, υλικά, υπηρεσίες, καθώς και κάθε δαπάνη που έχει πραγματοποιηθεί κατά την ανάπτυξη λογισμικού προκειμένου αυτό να τεθεί σε λειτουργία. Οι δαπάνες που ενισχύουν ή επεκτείνουν την απόδοση των προγραμμάτων λογισμικού πέρα από τις αρχικές προδιαγραφές τους, αναγνωρίζονται ως κεφαλαιουχική δαπάνη και προστίθενται στο αρχικό κόστος του λογισμικού.

Οι αποσβέσεις των ασώματων ακινητοποιήσεων επιβαρύνουν το λογαριασμό αποτελεσμάτων με την μέθοδο της σταθερής απόσβεσης, καθ' όλη τη διάρκεια της ωφέλιμης ζωής τους. Η εκτιμώμενη διάρκεια της ωφέλιμης ζωής αυτών έχει ως ακολούθως:

Ασώματες ακινητοποιήσεις

5-12 έτη

2.3 Απομείωση αξίας περιουσιακών στοιχείων ενεργητικού

Οι ενσώματες και ασώματες ακινητοποιήσεις και άλλα μη κυκλοφορούντα στοιχεία ενεργητικού εξετάζονται για πιθανή ζημία απομείωσης, όποτε γεγονότα ή αλλαγές στις περιστάσεις, δείχνουν ότι η λογιστική αξία τους μπορεί να μην είναι ανακτήσιμη. Οποτεδήποτε η λογιστική αξία κάποιου περιουσιακού στοιχείου υπερβαίνει το ανακτήσιμο ποσό του, η αντίστοιχη ζημία απομείωσής του, καταχωρείται στα αποτελέσματα χρήσης. Η ανακτήσιμη αξία ενός περιουσιακού στοιχείου είναι το μεγαλύτερο ποσό μεταξύ της εκτιμώμενης καθαρής τιμής πώλησης και της αξίας χρήσεως αυτού. Καθαρή αξία πώλησης θεωρείται η εφικτή πρόσοδος από την πώληση ενός περιουσιακού στοιχείου στα πλαίσια μίας

ΥΠΗΡΕΣΙΕΣ ΑΝΟΙΚΤΗΣ ΤΕΧΝΟΛΟΓΙΑΣ (OTS) Α.Ε
Ετήσιες Οικονομικές Καταστάσεις
για τη χρήση από 1η Ιανουαρίου 2012 έως 31η Δεκεμβρίου 2012
(Τα ποσά είναι εκπεφρασμένα σε Ευρώ)

αμφοτεροβαρούς συναλλαγής στην οποία τα μέρη έχουν πλήρη γνώση και ενεργούν οικειοθελώς, μετά από την αφαίρεση κάθε πρόσθετου άμεσου κόστους διάθεσης του περιουσιακού στοιχείου. Αξία χρήσης είναι η παρούσα αξία των εκτιμώμενων μελλοντικών ταμειακών ροών που αναμένεται να πραγματοποιηθούν από την συνεχή χρήση ενός περιουσιακού στοιχείου και από την διάθεσή του στο τέλος της εκτιμώμενης ωφέλιμης ζωής του. Εάν δεν υπάρχει δυνατότητα να εκτιμηθεί το ανακτήσιμο ποσό ενός περιουσιακού στοιχείου για το οποίο υπάρχει ένδειξη απομείωσης της αξίας του, τότε προσδιορίζεται το ανακτήσιμο ποσό της μονάδας που δημιουργεί ταμειακές ροές στην οποία ανήκει το περιουσιακό στοιχείο.

Αντιλογισμός ζημιάς απομείωσης της αξίας περιουσιακών στοιχείων που λογίσθηκε σε προηγούμενα έτη, γίνεται μόνο όταν υπάρχουν ικανές ενδείξεις ότι η απομείωση αυτή δεν υπάρχει πλέον ή έχει μειωθεί. Στις περιπτώσεις αυτές ο ανωτέρω αντιλογισμός αναγνωρίζεται ως έσοδο.

2.4 Επενδύσεις σε θυγατρικές εταιρείες

Δεν υπάρχουν επενδύσεις της Εταιρίας σε θυγατρικές.

2.5 Επενδύσεις σε συγγενείς εταιρείες

Δεν υπάρχουν επενδύσεις της Εταιρίας σε συγγενείς εταιρείες.

2.6 Επενδύσεις διαθέσιμες προς πώληση

Δεν υπάρχουν επενδύσεις διαθέσιμες προς πώληση,

2.7 Επενδύσεις σε ακίνητα

Δεν υπάρχουν επενδύσεις σε ακίνητα.

2.8 Αποθέματα

Τα αποθέματα απεικονίζονται στη χαμηλότερη αξία μεταξύ του κόστους κτήσεως ή του

ΥΠΗΡΕΣΙΕΣ ΑΝΟΙΚΤΗΣ ΤΕΧΝΟΛΟΓΙΑΣ (OTS) Α.Ε
Ετήσιες Οικονομικές Καταστάσεις
για τη χρήση από 1η Ιανουαρίου 2012 έως 31η Δεκεμβρίου 2012
(Τα ποσά είναι εκπεφρασμένα σε Ευρώ)

κόστους παραγωγής τους και της καθαρής ρευστοποιήσιμης αξίας τους. Καθαρή ρευστοποιήσιμη αξία είναι η εκτιμώμενη τιμή πώλησης, μειωμένη με το κόστος διάθεσης των αποθεμάτων. Το κόστος των αποθεμάτων προσδιορίζεται με τη μέθοδο του σταθμικού μέσου όρου και περιλαμβάνει τις δαπάνες απόκτησης των αποθεμάτων και τις δαπάνες μεταφοράς τους στην τοποθεσία που βρίσκονται.

2.9 Εμπορικές και λοιπές εμπορικές απαιτήσεις

Οι απαιτήσεις από πελάτες καταχωρούνται αρχικά στην εύλογη αξία τους και μεταγενέστερα αποτιμώνται στο αναπόσβεστο κόστος με τη χρήση του πραγματικού επιτοκίου, αφαιρουμένων και των ζημιών απομείωσης. Οι ζημιές απομείωσης (απώλειες από επισφαλείς απαιτήσεις) αναγνωρίζονται όταν υπάρχει αντικειμενική απόδειξη ότι η Εταιρία δεν είναι σε θέση να εισπράξει όλα τα ποσά που οφείλονται με βάση τους συμβατικούς όρους. Το ποσό της ζημιάς απομείωσης είναι η διαφορά μεταξύ της λογιστικής αξίας των απαιτήσεων και της παρούσας αξίας των εκτιμώμενων μελλοντικών ταμειακών ροών, προεξοφλουμένων με το πραγματικό επιτόκιο. Το ποσό της ζημιάς απομείωσης καταχωρείται ως έξοδο στα αποτελέσματα χρήσεως.

2.10 Διαθέσιμα

Τα διαθέσιμα περιλαμβάνουν και τα ισοδύναμα των ταμειακών διαθεσίμων, όπως είναι οι καταθέσεις όψεως και οι καταθέσεις προθεσμίας βραχείας διάρκειας. Τραπεζικές υπεραναλήψεις, που είναι αποπληρωτέες σε πρώτη ζήτηση και αποτελούν αναπόσπαστο μέρος της διαχείρισης των διαθεσίμων της Εταιρίας περιλαμβάνονται, για σκοπούς σύνταξης της κατάστασης ταμειακών ροών, ως συστατικό στοιχείο των ταμειακών διαθεσίμων.

2.11 Συναλλαγές σε ξένο νόμισμα

Οι συναλλαγές που είναι εκπεφρασμένες σε ξένο νόμισμα μετατρέπονται σε Ευρώ με τη συναλλαγματική ισοτιμία που ισχύει κατά την ημερομηνία της συναλλαγής. Κατά την ημερομηνία του ισολογισμού, τα νομισματικά περιουσιακά στοιχεία και οι υποχρεώσεις, που είναι εκπεφρασμένες σε ξένα νομίσματα, μετατρέπονται σε Ευρώ με τη συναλλαγματική ισοτιμία που ισχύει κατά την ημερομηνία αυτή. Οι συναλλαγματικές διαφορές που προκύπτουν από τη μετατροπή καταχωρούνται στην κατάσταση αποτελεσμάτων χρήσεως.

2.12 Μετοχικό Κεφάλαιο

Οι κοινές μετοχές χαρακτηρίζονται ως κεφάλαιο. Το προσαυξημένο εξωτερικό κόστος άμεσα αποδοτέο στην έκδοση νέων μετοχών εμφανίζεται στο κεφάλαιο αφαιρετικά του εισπρακτέου ποσού.

Κατά την απόκτηση ιδίων μετοχών, το καταβληθέν τίμημα, συμπεριλαμβανομένων και των σχετικών δαπανών, απεικονίζεται μειωτικά των ιδίων κεφαλαίων.

2.13 Δάνεια

Όλα τα δάνεια αρχικώς καταχωρούνται στο κόστος, το οποίο είναι η εύλογη αξία της παροχής πλην των εξόδων απόκτησης των δανείων. Τα δάνεια αποτιμώνται μεταγενέστερα στην αποσβεσθείσα τιμή κτήσης χρησιμοποιώντας την μέθοδο του προεξοφλητικού επιτοκίου. Οποιαδήποτε διαφορά μεταξύ της παροχής (πλην των εξόδων απόκτησης) και της αξίας εξόφλησης αναγνωρίζεται στην κατάσταση αποτελεσμάτων κατά τη διάρκεια της περιόδου των δανείων.

2.14 Μισθώσεις

Δεν υπάρχουν χρηματοδοτικές μισθώσεις.

2.15 Φόρος εισοδήματος (τρέχων και αναβαλλόμενος)

Ο τρέχων και αναβαλλόμενος φόρος εισοδήματος υπολογίζονται βάσει των σχετικών κονδυλίων των οικονομικών καταστάσεων, σύμφωνα με τους φορολογικούς νόμους που ισχύουν στην Ελλάδα. Ο τρέχων φόρος εισοδήματος αφορά, φόρο επί των φορολογητέων κερδών της Εταιρίας όπως αναμορφώθηκαν σύμφωνα με τις απαιτήσεις του φορολογικού νόμου, και υπολογίστηκε με βάση τον ισχύοντα φορολογικό συντελεστή.

Η αναβαλλόμενη φορολογία υπολογίζεται χρησιμοποιώντας τη μέθοδο υποχρεώσεως (liability method) σε όλες τις προσωρινές φορολογικές διαφορές κατά την ημερομηνία του

ΥΠΗΡΕΣΙΕΣ ΑΝΟΙΚΤΗΣ ΤΕΧΝΟΛΟΓΙΑΣ (OTS) Α.Ε
Ετήσιες Οικονομικές Καταστάσεις
για τη χρήση από 1η Ιανουαρίου 2012 έως 31η Δεκεμβρίου 2012
(Τα ποσά είναι εκπεφρασμένα σε Ευρώ)

ισολογισμού μεταξύ της φορολογικής βάσης και της λογιστικής αξίας των περιουσιακών στοιχείων και υποχρεώσεων.

Οι αναμενόμενες φορολογικές επιπτώσεις από τις προσωρινές φορολογικές διαφορές προσδιορίζονται και εμφανίζονται είτε ως μελλοντικές (αναβαλλόμενες) φορολογικές υποχρεώσεις, είτε ως αναβαλλόμενες φορολογικές απαιτήσεις.

Καταχωρούνται αναβαλλόμενες φορολογικές απαιτήσεις για όλες τις εκπεστές προσωρινές διαφορές και τις μεταφερόμενες φορολογικές ζημιές κατά την έκταση που πιθανολογείται ότι θα υπάρχει διαθέσιμο φορολογητέο κέρδος έναντι του οποίου η εκπεστέα προσωρινή διαφορά μπορεί να αξιοποιηθεί.

Η λογιστική αξία των αναβαλλόμενων φορολογικών απαιτήσεων αναθεωρείται σε κάθε ημερομηνία ισολογισμού και μειώνεται στο βαθμό που πιθανολογείται ότι δεν θα υπάρξουν αρκετά φορολογητέα κέρδη έναντι των οποίων να χρησιμοποιηθεί μέρος ή το σύνολο των αναβαλλόμενων φορολογικών απαιτήσεων.

Οι τρέχουσες φορολογικές απαιτήσεις και υποχρεώσεις για την τρέχουσα και τις προηγούμενες χρήσεις αποτιμώνται στο ποσό που αναμένεται να πληρωθεί στις φορολογικές αρχές (ή να ανακτηθεί από αυτές), με τη χρήση φορολογικών συντελεστών (και φορολογικών νόμων) που έχουν θεσπιστεί, ή ουσιαστικά θεσπιστεί, μέχρι την ημερομηνία του Ισολογισμού.

2.16 Μερίσματα

Τα πληρωτέα μερίσματα απεικονίζονται ως υποχρέωση κατά τον χρόνο έγκρισής τους από τη Γενική Συνέλευση των Μετόχων.

2.17 Δικαιώματα εργαζομένων

Η υποχρέωση της Εταιρίας προς τα πρόσωπα που εργοδοτούνται από αυτόν, για την μελλοντική καταβολή παροχών ανάλογα με το χρόνο της προϋπηρεσίας του καθενός,

ΥΠΗΡΕΣΙΕΣ ΑΝΟΙΚΤΗΣ ΤΕΧΝΟΛΟΓΙΑΣ (OTS) Α.Ε
Ετήσιες Οικονομικές Καταστάσεις
για τη χρήση από 1η Ιανουαρίου 2012 έως 31η Δεκεμβρίου 2012
(Τα ποσά είναι εκπεφρασμένα σε Ευρώ)

προσμετράται και απεικονίζεται με βάση το αναμενόμενο να καταβληθεί δεδουλευμένο δικαίωμα του κάθε εργαζόμενου, κατά την ημερομηνία του ισολογισμού.

2.18 Κρατικά ασφαλιστικά προγράμματα

Το προσωπικό της Εταιρίας καλύπτεται κυρίως από τον κύριο Κρατικό Ασφαλιστικό Φορέα που αφορά στον ιδιωτικό τομέα (Ι.Κ.Α.), ο οποίος χορηγεί συνταξιοδοτικές και ιατροφαρμακευτικές παροχές. Κάθε εργαζόμενος είναι υποχρεωμένος να συνεισφέρει μέρος το μηνιαίου μισθού του στο ταμείο, ενώ τμήμα της συνολικής εισφοράς καλύπτεται από την Εταιρία. Κατά την συνταξιοδότηση το συνταξιοδοτικό ταμείο είναι υπεύθυνο για την καταβολή των συνταξιοδοτικών παροχών στους εργαζομένους. Κατά συνέπεια η Εταιρία δεν έχει καμία νομική ή τεκμαρτή υποχρέωση για την πληρωμή μελλοντικών παροχών με βάση αυτό το πρόγραμμα.

2.19 Προβλέψεις

Οι προβλέψεις δημιουργούνται όταν η Εταιρία έχει νομική ή τεκμαιρόμενη υποχρέωση, ως αποτέλεσμα παρελθόντος γεγονότος, και πιθανολογείται ότι θα απαιτηθεί εκροή πόρων ώστε να τακτοποιηθεί η υποχρέωση, και μπορεί να γίνει μια αξιόπιστη εκτίμηση του ποσού.

Οι προβλέψεις επανεξετάζονται στο τέλος κάθε χρήσης και προσαρμόζονται έτσι ώστε να απεικονίζουν τις καλύτερες δυνατές εκτιμήσεις και στην περίπτωση που κρίνεται αναγκαίο, προεξοφλούνται με βάση ένα προ-φόρου προεξοφλητικό επιτόκιο. Οι ενδεχόμενες υποχρεώσεις δεν καταχωρούνται στις οικονομικές καταστάσεις αλλά γνωστοποιούνται, εκτός και αν η πιθανότητα για εκροή πόρων που ενσωματώνουν οικονομικά οφέλη είναι ελάχιστη. Οι ενδεχόμενες απαιτήσεις δεν καταχωρούνται στις οικονομικές καταστάσεις, αλλά γνωστοποιούνται εφόσον η εισροή οικονομικών ωφελειών είναι πιθανή.

2.20 Επιχορηγήσεις

Οι κρατικές επιχορηγήσεις αναγνωρίζονται αρχικά στην ονομαστική αξία τους όταν υπάρχει εύλογη διαβεβαίωση ότι η επιχορήγηση θα ληφθεί και ότι η Εταιρία θα συμμορφωθεί με όλους τους προβλεπόμενους όρους.

ΥΠΗΡΕΣΙΕΣ ΑΝΟΙΚΤΗΣ ΤΕΧΝΟΛΟΓΙΑΣ (OTS) Α.Ε
Ετήσιες Οικονομικές Καταστάσεις
για τη χρήση από 1η Ιανουαρίου 2012 έως 31η Δεκεμβρίου 2012
(Τα ποσά είναι εκπεφρασμένα σε Ευρώ)

Οι κρατικές επιχορηγήσεις σχετικά με τρέχουσες δαπάνες αναγνωρίζονται στην κατάσταση αποτελεσμάτων κατά τη διάρκεια της περιόδου εκείνης που χρειάζεται για να αντιστοιχίσουν τις δαπάνες εκείνες που είναι προορισμένες να αντισταθμίσουν.

Οι κρατικές επιχορηγήσεις σχετικά με την αγορά ενσώματων ακινητοποιήσεων (παγίων) συμπεριλαμβάνονται στις μακροπρόθεσμες υποχρεώσεις ως έσοδα επομένων χρήσεων και αναγνωρίζονται ως έσοδο και μεταφέρονται στην κατάσταση αποτελεσμάτων χρήσεως, κατά τη διάρκεια της ωφέλιμης ζωής του επιχορηγηθέντος περιουσιακού στοιχείου.

2.21 Χρηματοοικονομικά εργαλεία

Τα βασικά χρηματοοικονομικά εργαλεία της Εταιρίας είναι τα μετρητά, οι τραπεζικές καταθέσεις και οι βραχυπρόθεσμες απαιτήσεις και υποχρεώσεις. Δεδομένης της βραχυπρόθεσμης φύσεως των εργαλείων αυτών, η διοίκηση της Εταιρίας πιστεύει ότι η εύλογη αξία τους ουσιαστικά ταυτίζεται με την αξία στην οποία απεικονίζονται στα λογιστικά βιβλία της Εταιρίας. Επιπρόσθετα, η διοίκηση της Εταιρίας πιστεύει ότι τα επιτόκια που καταβάλλονται σε σχέση με τα συναφθέντα δάνεια ισοδυναμούν με τα τρέχοντα εύλογα επιτόκια της αγοράς και συνεπώς, δεν συντρέχουν οι προϋποθέσεις οποιασδήποτε προσαρμογής της αξίας στην οποία απεικονίζονται αυτές οι υποχρεώσεις. Η Εταιρία δεν χρησιμοποιεί χρηματοοικονομικά παράγωγα.

2.22 Αναγνώριση εσόδων

Τα έσοδα από την πώληση αγαθών και υπηρεσιών αναγνωρίζονται όταν μεταφέρονται στον αγοραστή οι σημαντικοί κίνδυνοι και τα οφέλη της ιδιοκτησίας των αγαθών. Τα έσοδα από την παροχή υπηρεσιών βασίζονται στο στάδιο της ολοκλήρωσης, που καθορίζεται από την αναφορά στις έως τώρα αποδοθείσες υπηρεσίες, ως ποσοστό επί των συνολικών υπηρεσιών που προσφέρονται.

Τα έσοδα τόκων αναγνωρίζονται σε βάση χρονικής αναλογίας, λαμβάνοντας υπόψη το υπόλοιπο του αρχικού ποσού και του ισχύοντα συντελεστή της περιόδου έως τη λήξη, όταν καθορίζεται ότι τέτοια έσοδα θα είναι πληρωτέα στην Εταιρία.

2.23 Έξοδα

2.23.1 Λειτουργικές μισθώσεις

Οι πληρωμές που γίνονται βάσει λειτουργικών μισθώσεων καταχωρούνται στην κατάσταση αποτελεσμάτων χρήσεως ως έξοδα, κατά το χρόνο χρήσεως του μισθίου.

2.23.2 Χρηματοδοτικές μισθώσεις

Δεν υπάρχουν χρηματοδοτικές μισθώσεις.

2.23.3 Κόστος χρηματοδότησης

Το καθαρό χρηματοδοτικό κόστος αποτελείται από τους δεδουλευμένους τόκους επί των συναφθέντων δανείων, που υπολογίζονται βάσει της μεθόδου του πραγματικού επιτοκίου.

2.24 Κέρδη ανά μετοχή

Τα βασικά κέρδη ανά μετοχή υπολογίζονται διαιρώντας τα καθαρά κέρδη της περιόδου με το μέσο σταθμισμένο αριθμό κοινών μετοχών που είναι σε κυκλοφορία κατά τη διάρκεια της συγκεκριμένης περιόδου.

2.25 Τμηματική ανάλυση των δραστηριοτήτων της Εταιρίας

«Τομέας» ή «τμήμα» των δραστηριοτήτων της Εταιρίας είναι κάθε διακεκριμένη επιχειρηματική δραστηριότητα με ιδιάζοντα χαρακτηριστικά ως προς τη φύση της δραστηριότητας και τους επιχειρηματικούς κινδύνους που συνεπάγεται (επιχειρηματικός τομέας).

3. Διαχείριση χρηματοοικονομικών κινδύνων

Η Εταιρία εκτίθεται σε διάφορους χρηματοοικονομικούς κινδύνους, οι κυριότεροι εκ των οποίων είναι ο πιστωτικός κίνδυνος και ο κίνδυνος ρευστότητας. Οι πολιτικές διαχείρισεως των σχετικών κινδύνων της Εταιρίας έχουν ως στόχο την ελαχιστοποίηση των αρνητικών επιπτώσεων που μπορεί να έχουν οι κίνδυνοι αυτοί στη χρηματοοικονομική θέση και απόδοση της Εταιρίας.

Τα κύρια χρηματοοικονομικά εργαλεία της Εταιρίας είναι τα μετρητά, οι τραπεζικές

ΥΠΗΡΕΣΙΕΣ ΑΝΟΙΚΤΗΣ ΤΕΧΝΟΛΟΓΙΑΣ (OTS) Α.Ε
Ετήσιες Οικονομικές Καταστάσεις
για τη χρήση από 1η Ιανουαρίου 2012 έως 31η Δεκεμβρίου 2012
(Τα ποσά είναι εκπεφρασμένα σε Ευρώ)

καταθέσεις, οι εμπορικές και λοιπές απαιτήσεις και υποχρεώσεις. Η Διοίκηση της Εταιρίας εξετάζει και αναθεωρεί σε τακτά χρονικά διαστήματα τις σχετικές πολιτικές και διαδικασίες σχετικά με την διαχείριση των χρηματοοικονομικών κινδύνων, οι οποίες περιγράφονται κατωτέρω:

- **Πιστωτικός κίνδυνος:** Ο κίνδυνος ζημίας της Εταιρίας που απορρέει από μη εκπλήρωση συμβατικών υποχρεώσεων πελάτη ή τρίτου σε συναλλαγή χρηματοοικονομικού μέσου. Σχετίζεται κατά κύριο λόγο με τις απαιτήσεις από πελάτες και επενδύσεις επί χρεογράφων. Η Εταιρία έχει σαφή πιστοδοτική πολιτική η οποία εφαρμόζεται με συνέπεια. Η Εταιρία έχει μεγάλο αριθμό πελατών και ως εκ τούτου η ευρεία διασπορά της πελατειακής της βάσης συντελεί στην ύπαρξη χαμηλού πιστωτικού κινδύνου σε σχέση με τις απαιτήσεις αυτές. Η Διοίκηση της Εταιρίας παρακολουθεί διαρκώς τη χρηματοοικονομική κατάσταση των πελατών, το μέγεθος και τα όρια των παρεχόμενων πιστώσεων. Στο τέλος της χρήσεως η Διοίκηση θεώρησε ότι δεν υπάρχει κανένας σημαντικός πιστωτικός κίνδυνος που να μην καλύπτεται από κάποια εξασφάλιση ή από επαρκή πρόβλεψη επισφαλούς απαιτήσεως. Η μέγιστη έκθεση σε πιστωτικό κίνδυνο αντανακλάται από το ύψος του κάθε στοιχείου του ενεργητικού. Τα χρηματοοικονομικά στοιχεία ενεργητικού που ενέχουν πιστωτικό κίνδυνο απεικονίζονται κατωτέρω.

ΕΤΑΙΡΙΑ	31/12/2012	31/12/2011
Εμπορικές & Λοιπές Απαιτήσεις	2,660,797	3,579,273
Ταμειακά Διαθέσιμα και ταμιακά ισοδύναμα	1,090,432	847,982
ΣΥΝΟΛΟ	3,751,229	4,427,254

- **Εύλογη αξία:** Τα ποσά με τα οποία εμφανίζονται στον ισολογισμό τα διαθέσιμα, οι απαιτήσεις και οι βραχυπρόθεσμες υποχρεώσεις, προσεγγίζουν τις αντίστοιχες εύλογες τους αξίες λόγω της βραχυπρόθεσμης λήξεώς τους.
- **Κίνδυνος επιτοκίου** Ο κίνδυνος διακύμανσης των επιτοκίων προέρχεται κυρίως από μακροπρόθεσμες και βραχυπρόθεσμες δανειακές υποχρεώσεις. Η δανειακή διάρθρωση της Εταιρίας είναι βασισμένη σε δάνεια κυμαινόμενου επιτοκίου συναρτώμενα με το EURIBOR. Κατά συνέπεια, ενδεχόμενη μεταβολή του EURIBOR επηρεάζει αντίστοιχα τα χρηματοοικονομικά έξοδα και κατ' επέκταση τα αποτελέσματα της Εταιρίας.

ΥΠΗΡΕΣΙΕΣ ΑΝΟΙΚΤΗΣ ΤΕΧΝΟΛΟΓΙΑΣ (OTS) Α.Ε
Ετήσιες Οικονομικές Καταστάσεις
για τη χρήση από 1η Ιανουαρίου 2012 έως 31η Δεκεμβρίου 2012
(Τα ποσά είναι εκπεφρασμένα σε Ευρώ)

- **Συναλλαγματικός κίνδυνος:** Η Εταιρία δεν αντιμετωπίζει συναλλαγματικούς κινδύνους καθώς έως και τη λήξη της κλειόμενης χρήσης δεν είχε πραγματοποιήσει συναλλαγές σε ξένο νόμισμα και το σύνολο των περιουσιακών της στοιχείων και υποχρεώσεων ήταν σε ευρώ.
- **Κίνδυνος ρευστότητας:** Ο κίνδυνος ρευστότητας συνίσταται στην ενδεχόμενη αδυναμία της Εταιρίας να εκπληρώσει τις χρηματοοικονομικές της υποχρεώσεις κατά τη λήξη τους. Η προσέγγιση της Εταιρίας για τη διαχείριση της ρευστότητας είναι η διασφάλιση επαρκών ταμειακών διαθεσίμων και πιστωτικών ορίων με συνεργαζόμενες τράπεζες ώστε να διασφαλίζεται η εκπλήρωση των υποχρεώσεων κατά τη λήξη τους τόσο υπό συνήθεις όσο και υπό δύσκολες συνθήκες χωρίς να υφίσταται μη αποδεκτές ζημιές ή να διακυβεύεται η φήμη της.

Η ανάλυση των χρηματοοικονομικών υποχρεώσεων με βάση τη ληκτότητά τους απεικονίζονται κατωτέρω.

Χρηματοοικονομικές υποχρεώσεις

ΕΤΑΙΡΙΑ	31/12/2012	<1 έτος	2-5 έτη	>5 έτη	Σύνολο
Τραπεζικός Δανεισμός	521	521	0	0	521
Προμηθευτές & Λοιπές Υποχρεώσεις	1.040.274	1.040.274	0	0	1.040.274
Βραχυπρόθεσμες Φορολογικές Υποχρεώσεις	355.036	355.036	0	0	355.036
Σύνολα	1.395.831	1.395.831	0	0	1.395.831
ΕΤΑΙΡΙΑ	31/12/2011	<1 έτος	2-5 έτη	>5 έτη	Σύνολο
Τραπεζικός Δανεισμός	259.996	259.996	0	0	259.996
Προμηθευτές & Λοιπές Υποχρεώσεις	2.019.223	2.019.223	0	0	2.019.223
Βραχυπρόθεσμες Φορολογικές Υποχρεώσεις	413.590	413.590	0	0	413.590
Σύνολα	2.692.809	2.692.809	0	0	2.692.809

4. Σημαντικές λογιστικές εκτιμήσεις και κρίσεις της διοίκησης

Η διοίκηση της Εταιρίας προβαίνει σε εκτιμήσεις, παραδοχές και αξιολογικές κρίσεις προκειμένου είτε να επιλέξει τις καταλληλότερες λογιστικές αρχές και κανόνες σε σχέση με την μελλοντική εξέλιξη γεγονότων και εν εξελίξει καταστάσεων και συναλλαγών. Οι εν λόγω εκτιμήσεις και παραδοχές επανεξετάζονται περιοδικά προκειμένου να ανταποκρίνονται στα τρέχοντα δεδομένα και να αντανακλούν τους εκάστοτε τρέχοντες κινδύνους και βασίζονται στην προγενέστερη εμπειρία της Διοίκησης της Εταιρίας σε σχέση με τη φύση και το επίπεδο

ΥΠΗΡΕΣΙΕΣ ΑΝΟΙΚΤΗΣ ΤΕΧΝΟΛΟΓΙΑΣ (OTS) Α.Ε
Ετήσιες Οικονομικές Καταστάσεις
για τη χρήση από 1η Ιανουαρίου 2012 έως 31η Δεκεμβρίου 2012
(Τα ποσά είναι εκπεφρασμένα σε Ευρώ)

των σχετικών συναλλαγών και γεγονότων.

5. Τμηματική ανάλυση των δραστηριοτήτων της Εταιρίας

Η Εταιρία δραστηριοποιείται στον χώρο των ολοκληρωμένων λύσεων πληροφορικής στον Δημόσιο και Ιδιωτικό Τομέα.

I) Ανάλυση κατά δραστηριότητα

Δεδομένα χρήσεως 1/1-31/12/2012

	Πληροφορική	Software	ΣΥΝΟΛΟ
Πωλήσεις προς τρίτους	101.992	4.974.031	5.076.023
Μείον: Σύνολο κόστους πωλήσεων	-57.884	-2.822.917	-2.880.800
Μικτό κέρδος (ζημιά)	44.108	2.151.115	2.195.223
Λοιπά έσοδα εκμεταλλεύσεως	880	42.917	43.797
Έξοδα διοικητικής λειτουργίας	-11.876	-579.192	-591.068
Έξοδα λειτουργίας διαθέσεως	-19.880	-969.547	-989.427
Έξοδα λειτουργίας έρευνας και ανάπτυξης	-1.407	-68.610	-70.017
Λοιπά λειτουργικά έξοδα	-222	-10.805	-11.027
Λειτουργικό κέρδος (ζημιά)			577.480
Κόστος χρηματοδότησης			-52.767
Λοιπά λειτουργικά έσοδα			275
Αποτέλεσμα συνήθων εργασιών			524.988
Έσοδα/Έξοδα επενδύσεων			0
Αποτελέσματα προ φόρων			524.988
Φόρος εισοδήματος			-108.516
Αποτελέσματα μετά φόρων			<u>416.472</u>
 <i>Λοιπές πληροφορίες Καταστάσεως Αποτελεσμάτων</i>			
Αποσβέσεις	1.082	52.781	53.863

ΥΠΗΡΕΣΙΕΣ ΑΝΟΙΚΤΗΣ ΤΕΧΝΟΛΟΓΙΑΣ (OTS) Α.Ε
Ετήσιες Οικονομικές Καταστάσεις
για τη χρήση από 1η Ιανουαρίου 2012 έως 31η Δεκεμβρίου 2012
(Τα ποσά είναι εκπεφρασμένα σε Ευρώ)

Δεδομένα χρήσεως 1/1-31/12/2011

	Πληροφορική	Software	ΣΥΝΟΛΟ
Πωλήσεις προς τρίτους	101.992	4.081.278	4.183.271
Μείον: Σύνολο κόστους πωλήσεων	-66.525	-2.662.045	-2.728.571
Μικτό κέρδος (ζημιά)	35.467	1.419.233	1.454.700
Λοιπά έσοδα εκμεταλλεύσεως	5.320	212.893	218.213
Έξοδα διοικητικής λειτουργίας	-11.231	-449.426	-460.657
Έξοδα λειτουργίας διαθέσεως	-22.917	-917.047	-939.964
Έξοδα λειτουργίας έρευνας και ανάπτυξης	-1.416	-56.647	-58.062
Λοιπά λειτουργικά έξοδα	-40	-1.609	-1.650
Λειτουργικό κέρδος (ζημιά)			212.580
Κόστος χρηματοδότησης			-119.552
Λοιπά λειτουργικά έσοδα			98.511
Αποτέλεσμα συνήθων εργασιών			191.539
Έσοδα/Έξοδα επενδύσεων			-1.663.696
Αποτελέσματα προ φόρων			-1.472.157
Φόρος εισοδήματος			-243.489
Αποτελέσματα μετά φόρων			<u>-1.715.647</u>
Λοιπές πληροφορίες Καταστάσεως Αποτελεσμάτων			
Αποσβέσεις	1.464	58.586	60.050

II) Λοιπές πληροφορίες Ισολογισμού

31/12/2012

	ΣΥΝΟΛΟ	Πληροφορική	Software
Ενσώματες ακινητοποιήσεις	274.344	5.512	268.832
Ασώματες ακινητοποιήσεις	29.362	590	28.772
Λοιπα στοιχεία ενεργητικού	3.816.697	76.689	3.740.009
Λοιπα στοιχεία παθητικού	1.804.307	36.254	1.768.053
Σύνολο Καθαρής Θέσης	2.316.097	46.537	2.269.560

31/12/2011

	ΣΥΝΟΛΟ	Πληροφορική	Software
Ενσώματες ακινητοποιήσεις	280.563	15.515	265.047
Ασώματες ακινητοποιήσεις	52.094	2.881	49.213
Λοιπα στοιχεία ενεργητικού	5.112.590	282.731	4.829.858
Λοιπα στοιχεία παθητικού	3.370.177	186.374	3.183.803
Σύνολο Καθαρής Θέσης	2.075.069	114.753	1.960.315

6. Λοιπά έσοδα εκμεταλλεύσεως

Τα λοιπά έσοδα εκμεταλλεύσεως αναλύονται ως ακολούθως:

ΥΠΗΡΕΣΙΕΣ ΑΝΟΙΚΤΗΣ ΤΕΧΝΟΛΟΓΙΑΣ (OTS) Α.Ε
Ετήσιες Οικονομικές Καταστάσεις
για τη χρήση από 1η Ιανουαρίου 2012 έως 31η Δεκεμβρίου 2012
(Τα ποσά είναι εκπεφρασμένα σε Ευρώ)

Λοιπά έσοδα εκμεταλλεύσεως

	Κατά την 31/12/2012	Κατά την 31/12/2011
Ειδικές Επιχορηγήσεις-Επιδότησεις	43.797	218.213
	43.797	218.213

7. Κόστος πωλήσεων

Το κόστος πωλήσεων αναλύεται ως ακολούθως:

Κόστος πωλήσεων

	Κατά την 31/12/2012	Κατά την 31/12/2011
Κόστος πωληθέντων αποθεμάτων	35.426	69.150
Τακτικές Αποδοχές Προσωπικού	1.228.001	1.169.342
Παρεχομενες Παροχές Και Εξοδα Προσωπικού	6.262	0
Εργοδοτικές Εισφορές Ικα	345.923	330.276
Αποζημιώσεις Απολυσεως Η Εξοδου Απο Την Υπηρεσια	11.316	66.190
Αμοιβες Και Εξοδα Ελευθερων Επαγγελματων	113.686	41.739
Επεξεργασίες Απο Τριτους	447.197	602.081
Αμοιβες Τριτων Μη Υποκ.Σε Παρακρ.Φορου		
Εισοδηματος	300.538	150.118
Τηλεπικοινωνίες	25.149	33.531
Ενοικια	69.450	85.967
Ασφαλιστρα	10.127	22.302
Επισκευες & Συντηρησεις	53.399	17.382
Λοιπες Παροχες Τριτων	9.033	11.324
Φόροι-Τέλη Κυκλοφορίας Μεταφορικών Μεσ.	127	0
Δημοτικοί Φόροι-Τέλη	3.005	3.376
Διάφοροι Φόροι-Τέλη	48.226	1.855
Εξοδα Μεταφορων	23.369	25.129
Έξοδα Ταξιδιών	31.484	51.087
Δωρεές-Επιχορηγήσεις	0	702
Συνδρομες - Εισφορες	1.729	2.213
Εντυπα Και Γραφικη Υλη	7.286	4.386
Υλικά Άμεσης Ανάλωσης	4.189	3.032
Έξοδα Συμμετοχών & Χρεογράφων	0	489
Λοιπά Διάφορα Έξοδα	3.769	1.470
Πρόβλεψεις εκμετάλλευσης	39.546	0
Έξοδα Προβολής & Διαφήμισεως	27.190	0
Εξοδα Δημοσιευσεων	3.593	0
Αποσβεςεις Παγιων Και Αυλων	31.779	35.429
	2.880.800	2.728.571

ΥΠΗΡΕΣΙΕΣ ΑΝΟΙΚΤΗΣ ΤΕΧΝΟΛΟΓΙΑΣ (ΟΤΣ) Α.Ε
Ετήσιες Οικονομικές Καταστάσεις
για τη χρήση από 1η Ιανουαρίου 2012 έως 31η Δεκεμβρίου 2012
(Τα ποσά είναι εκπεφρασμένα σε Ευρώ)

8. Έξοδα διοικητικής λειτουργίας

Τα έξοδα διοικητικής λειτουργίας αναλύονται ως ακολούθως:

Έξοδα διοικητικής λειτουργίας

	Κατά την 31/12/2012	Κατά την 31/12/2011
Τακτικές Αποδοχές Προσωπικού	249.763	237.832
Παρεχομενες Παροχες Και Εξοδα Προσωπικού	131.231	66.638
Εργοδοτικές Εισφορές Ικα	70.604	67.175
Αποζημιώσεις Απολυσεως Η Εξοδου Απο Την Υπηρεσια	2.302	13.462
Αμοιβες Και Εξοδα Ελευθερων Επαγγελματων	10.370	18.041
Εισφορες Υπερ Τριτων Για Ελευθερους Επαγγελματιες	5.782	8.201
Αμοιβες Υπεργολαβων Εκτελεσεως Εργασιων Τεχνικων Ε	29.892	0
Τηλεπικοινωνιες	3.586	6.489
Ενοικια	7.434	11.089
Ασφαλιστρα	2.054	4.536
Επισκευες & Συντηρησεις	1.546	3.508
Λοιπες Παροχες Τριτων	1.837	1.960
Δημοτικοι Φοροι-Τελη	0	443
Διαφοροι Φοροι-Τελη	26	325
Εξοδα Μεταφορων	4.509	6.154
Εξοδα Ταξιδιων	7.710	0
Συνδρομες - Εισφορες	352	542
Εξοδα προβολής και διαφήμισης	12.229	0
Δωρεες -Επιχορηγησεις	0	172
Εντυπα Και Γραφικη Υλη	1.482	1.074
Υλικά Άμεσης Ανάλωσης	852	742
Έξοδα δημοσιεύσεων	731	4.648
Έξοδα Συμμετοχών & Χρεογράφων	0	120
Διαφορα Εξοδα	767	299
Αποσβεσεις Παγιων Και Αυλων	6.464	7.206
Πρόβλεψεις εκμετάλλευσης	39.546	
	591.068	460.657

9. Έξοδα λειτουργίας διαθέσεως

Τα έξοδα λειτουργίας διαθέσεως αναλύονται ως ακολούθως:

Έξοδα λειτουργίας διαθέσεως

	Κατά την 31/12/2012	Κατά την 31/12/2011
Τακτικές Αποδοχές Προσωπικού	561.967	535.123
Παρεχομενες Παροχες Και Εξοδα Προσωπικού	5.754	961
Εργοδοτικές Εισφορές Ικα	158.858	151.143
Αποζημιώσεις Απολυσεως Η Εξοδου Απο Την Υπηρεσια	5.179	30.290
Λοιπες Προμηθειες Τριτων	0	0
Τηλεπικοινωνιες	8.069	14.601
Ενοικια	16.728	24.951
Ασφαλιστρα	4.620	10.206

ΥΠΗΡΕΣΙΕΣ ΑΝΟΙΚΤΗΣ ΤΕΧΝΟΛΟΓΙΑΣ (ΟΤΣ) Α.Ε
Ετήσιες Οικονομικές Καταστάσεις
για τη χρήση από 1η Ιανουαρίου 2012 έως 31η Δεκεμβρίου 2012
(Τα ποσά είναι εκπεφρασμένα σε Ευρώ)

Επισκευες & Συντηρήσεις	3.479	7.893
Λοιπες Παροχες Τριτων	4.134	4.410
Φοροι-Τελη Κυκλοφοριας Μεταφορικων Μεσων	0	0
Δημοτικοι Φοροι-Τελη	0	1.072
Διαφοροι Φοροι-Τελη	1.141	24.110
Εξοδα Μεταφορων	26.504	20.001
Εξοδα Ταξιδιων	96.414	53.172
Εξοδα Προβολης Και Διαφημισης	25.763	10.479
Έξοδα Εκθέσεων-Επιδείξεων	0	7.740
Συνδρομες - Εισφορες	791	1.761
Δωρεές-Επιχορηγήσεις	4.546	559
Εξοδα Εκθεσεων - Επιδειξεων	0	0
Εντυπα Και Γραφικη Υλη	6.104	3.491
Υλικά Άμεσης Αναλωσεως	1.917	2.413
Εξοδα Δημοσιευσεων	1.644	16.328
Έξοδα Συμμετοχών & Χρεογράφων	0	389
Διαφορα Εξοδα	1.725	2.655
Αποσβεσεις Παγιων Και Αυλων	14.543	16.213
Πρόβλεψεις εκμετάλλευσης	39.546	0
	989.427	939.964

10. Έξοδα έρευνας και ανάπτυξης

Τα έξοδα έρευνας και ανάπτυξης αναλύονται ως ακολούθως:

Έξοδα έρευνας και ανάπτυξης

	Κατά την 31/12/2012	Κατά την 31/12/2011
Τακτικες Αποδοχες Προσωπικου	38.951	38.677
Παρεχομενες Παροχες Και Εξοδα Προσωπικου	0	0
Εργοδοτικες Εισφορες Ικα	12.978	11.196
Αποζημιωσεις Απολυσεως Η Εξοδου Απο Την Υπηρεσια	384	2.244
Τηλεπικοινωνιωνιες	598	1.082
Ενοίκια	1.239	1.848
Ασφάλιστρα	342	756
Επισκευες & Συντηρήσεις	258	585
Λοιπές Παροχές Τρίτων	306	327
Δημοτικοί Φόροι-Τέλη	0	74
Διάφοροι Φόροι-Τέλη	4	24
Εντυπα Και Γραφικη Υλη	247	0
Συνδρομες - Εισφορες	59	0
Εξοδα δημοσιευσεων	122	0
Υλικά άμεσης ανάληψης	142	0
Διαφορα Εξοδα	128	50
Αποσβεσεις Παγιων Και Αυλων	1.077	1.201
Πρόβλεψεις εκμετάλλευσης	13.182	0
	70.017	58.062

ΥΠΗΡΕΣΙΕΣ ΑΝΟΙΚΤΗΣ ΤΕΧΝΟΛΟΓΙΑΣ (OTS) Α.Ε
Ετήσιες Οικονομικές Καταστάσεις
για τη χρήση από 1η Ιανουαρίου 2012 έως 31η Δεκεμβρίου 2012
(Τα ποσά είναι εκπεφρασμένα σε Ευρώ)

11. Λοιπά λειτουργικά έξοδα

Τα λοιπά λειτουργικά έξοδα αναλύονται ως ακολούθως:

Λοιπά λειτουργικά έξοδα

	Κατά την 31/12/2012	Κατά την 31/12/2011
Φορολογικά Προστιμα Και Προσαυξεις	3.338	0
Διαγραφές απαιτήσεων	5.205	0
Λοιπα Εκτακτα & Ανοργανα Εξοδα	366	450
Ζημιες Απο εκποίηση περ.στοιχείων	1.218	0
Ζημιες Απο Διαγραφή άυλων περ.στοιχείων	900	1.200
	11.027	1.650

12. Κόστος χρηματοδότησης (καθαρό)

Τα χρηματοοικονομικά έσοδα (έξοδα) αναλύονται ως ακολούθως:

Κόστος χρηματοδότησης

	Κατά την 31/12/2012	Κατά την 31/12/2011
Χρεωστικοί τόκοι τραπεζικών υποχρεώσεων	63.638	122.467
Λοιπά χρηματοοικονομικά έξοδα	0	0
Σύνολο χρηματοοικονομικών εξόδων	63.638	122.467
Πιστωτικοί τόκοι και συναφή έσοδα	10.870	2.915
Καθαρά χρηματοοικονομικά έσοδα (έξοδα)	-52.767	-119.552

13. Λοιπά λειτουργικά έσοδα

Τα λοιπά λειτουργικά έσοδα αναλύονται ως εξής.

	Κατά την 31/12/2012	Κατά την 31/12/2011
Εσοδα από αχρησιμοποίητες προβλέψεις	0	74.836
Έκτακτα κέρδη	275	23.675
	275	98.511

ΥΠΗΡΕΣΙΕΣ ΑΝΟΙΚΤΗΣ ΤΕΧΝΟΛΟΓΙΑΣ (OTS) Α.Ε
Ετήσιες Οικονομικές Καταστάσεις
για τη χρήση από 1η Ιανουαρίου 2012 έως 31η Δεκεμβρίου 2012
(Τα ποσά είναι εκπεφρασμένα σε Ευρώ)

14. Έσοδα / έξοδα επενδύσεων

Τα αποτελέσματα από επενδύσεις, στην προηγούμενη χρήση το ποσό των 1.663.696€ αφορά αποτέλεσμα της πώλησης της συμμετοχής στην εταιρεία Altec.

15. Φόροι εισοδήματος

Η φορολογική επιβάρυνση των αποτελεσμάτων προσδιορίστηκε ως ακολούθως:

Φόρος εισοδήματος

	Κατά την 31/12/2012	Κατά την 31/12/2011
Φόρος εισοδήματος χρήσεως	140.059	92.244
Λοιποί μη ενσωματούμενου στο λειτουργικό κόστος φόροι	0	144.164
Αναβαλλόμενη φορολογία((έσοδο)/έξοδο)	-31.543	7.082
Σύνολο φόρων στην Κατάσταση Αποτελεσμάτων Χρήσεως	108.516	243.489

Το γεγονός ότι σε ορισμένες περιπτώσεις έσοδα και έξοδα αναγνωρίζονται λογιστικά σε χρόνο διαφορετικό από το χρόνο που τα έσοδα αυτά φορολογούνται ή τα έξοδα εκπίπτονται, για σκοπούς προσδιορισμού του φορολογητέου εισοδήματος, δημιουργεί την ανάγκη της λογιστικής αναγνώρισης ετεροχρονισμένων φορολογικών απαιτήσεων ή υποχρεώσεων (deferred tax assets ή deferred tax liabilities). Η αναγνωρισθείσα από την Εταιρία ετεροχρονισμένη φορολογική απαίτηση αναλύεται ως ακολούθως:

	Κατά την 31/12/2012	Κατά την 31/12/2011
Υπόλοιπο έναρξης	-4.471	2.611
Φόρος αποτελεσμάτων	31.543	-7.082
Φόρος ιδίων κεφαλαίων	0	0
Υπόλοιπο τέλους	27.073	-4.471

16. Κέρδη ανά μετοχή

Ο υπολογισμός των βασικών κερδών ανά μετοχή έχει ως ακολούθως:

ΥΠΗΡΕΣΙΕΣ ΑΝΟΙΚΤΗΣ ΤΕΧΝΟΛΟΓΙΑΣ (OTS) Α.Ε
Ετήσιες Οικονομικές Καταστάσεις
για τη χρήση από 1η Ιανουαρίου 2012 έως 31η Δεκεμβρίου 2012
(Τα ποσά είναι εκπεφρασμένα σε Ευρώ)

	Κατά την 31/12/2012	Κατά την 31/12/2011
Καθαρά κέρδη / (ζημιές) αποδοτέα στους κοινούς μετόχους της Εταιρείας	416.472	-1.715.647
Μέσος σταθμισμένος αριθμός μετοχών σε κυκλοφορία	1.710.000	1.710.000
Μείον: Μέσος σταθμισμένος αριθμός ιδίων μετοχών	0	0
Συνολικός μέσος σταθμισμένος αριθμός μετοχών σε κυκλοφορία	1.710.000	1.710.000
Βασικά κέρδη (ζημιές) ανά μετοχή (σε €)	0,2436	-1,0033

17. Ενσώματες ακινητοποιήσεις

Τα ενσώματα πάγια περιουσιακά στοιχεία της Εταιρίας αναλύονται ως ακολούθως:

1/01-31/12/2011									
	ΑΞ.ΚΤΗΣΗΣ 31/12/2010	ΠΡΟΣΘΗΚΕΣ	ΜΕΙΩΣΕΙΣ	ΑΞΙΑ ΚΤΗΣΗΣ 31/12/2011	ΑΠΟΣΒΕΣΕΙΣ 31/12/2010	ΑΠΟΣΒΕΣΕΙΣ ΧΡΗΣΗΣ	ΜΕΙΩΣΕΙΣ	ΣΩΦΡΕΥΜΕΝΕΣ ΑΠΟΣΒΕΣΕΙΣ 31/12/2011	ΑΝΑΠΟΣΒΕΣΤΗ ΑΞΙΑ 31/12/2011
ΚΤΙΡΙΑ & ΤΕΧΝΙΚΑ ΕΡΓΑ	145.611	0	0	145.611	29.094	3.753	0	32.847	112.764
ΜΕΤΑΦΟΡΙΚΑ ΜΕΣΑ	18.089	0	0	18.089	13.498	1.206	0	14.704	3.385
ΕΠΙΠΛΑ & ΛΟΙΠ.ΕΞΟΠΛ.	338.829	10.250	0	349.079	179.374	40.157	0	219.531	129.548
ΣΥΝΟΛΑ	502.529	10.250	0	512.779	221.966	45.116	0	267.082	245.697

1/01-31/12/2012									
	ΑΞ.ΚΤΗΣΗΣ 31/12/2011	ΠΡΟΣΘΗΚΕΣ	ΜΕΙΩΣΕΙΣ	ΑΞΙΑ ΚΤΗΣΗΣ 31/12/2012	ΑΠΟΣΒΕΣΕΙΣ 31/12/2011	ΑΠΟΣΒΕΣΕΙΣ ΧΡΗΣΗΣ	ΜΕΙΩΣΕΙΣ	ΣΩΦΡΕΥΜΕΝΕΣ ΑΠΟΣΒΕΣΕΙΣ 31/12/2012	ΑΝΑΠΟΣΒΕΣΤΗ ΑΞΙΑ 31/12/2012
ΚΤΙΡΙΑ & ΤΕΧΝΙΚΑ ΕΡΓΑ	145.611	0	0	145.611	32.847	3.753	0	36.600	109.011
ΜΕΤΑΦΟΡΙΚΑ ΜΕΣΑ	18.089	0	0	18.089	14.704	983	0	15.687	2.402
ΕΠΙΠΛΑ & ΛΟΙΠ.ΕΞΟΠΛ.	349.079	73.734	6.698	416.115	219.531	39.133	5.480	253.184	162.931
ΣΥΝΟΛΑ	512.779	73.734	6.698	579.815	267.082	43.869	5.480	305.470	274.344

Την 31η Δεκεμβρίου 2012 και 2011 η OTS ΑΕ δεν είχε συμβατικές υποχρεώσεις για την αγορά ενσώματων παγίων στοιχείων .

18. Ασώματες ακινητοποιήσεις

Τα ασώματα πάγια περιουσιακά στοιχεία της Εταιρίας αναλύονται ως ακολούθως:

ΥΠΗΡΕΣΙΕΣ ΑΝΟΙΚΤΗΣ ΤΕΧΝΟΛΟΓΙΑΣ (ΟΤΣ) Α.Ε
Ετήσιες Οικονομικές Καταστάσεις
για τη χρήση από 1η Ιανουαρίου 2012 έως 31η Δεκεμβρίου 2012
(Τα ποσά είναι εκπεφρασμένα σε Ευρώ)

	ΑΞ.ΚΤΗΣΗΣ 31/12/2010	ΠΡΟΣΘΗΚΕΣ	ΜΕΙΩΣΕΙΣ	ΑΞΙΑ ΚΤΗΣΗΣ 31/12/2011	ΑΠΟΣΒΕΣΕΙΣ 31/12/2010	ΑΠΟΣΒΕΣΕΙΣ ΧΡΗΣΗΣ	ΜΕΙΩΣΕΙΣ	ΣΩΡΕΥΜΕΝΕΣ ΑΠΟΣΒΕΣΕΙΣ 31/12/2011	ΑΝΑΠΟΣΒΕΣΤΗ ΑΞΙΑ 31/12/2011
ΑΣΩΜΑΤΕΣ ΑΚΙΝΗΤΟΠΟΙΗΣΕΙΣ	180.212	0	0	180.212	128.120	14.934	0	143.053	37.160

	ΑΞ.ΚΤΗΣΗΣ 31/12/2011	ΠΡΟΣΘΗ ΚΕΣ	ΜΕΙΩΣΕΙ Σ	ΑΞΙΑ ΚΤΗΣΗΣ 31/12/2012	ΑΠΟΣΒΕΣΕΙΣ 31/12/2011	ΑΠΟΣΒΕΣΕΙΣ ΧΡΗΣΗΣ	ΜΕΙΩΣΕΙΣ	ΣΩΡΕΥΜΕΝΕ Σ ΑΠΟΣΒΕΣΕΙΣ 31/12/2012	ΑΝΑΠΟΣΒΕΣΤ Η ΑΞΙΑ 31/12/2012
ΑΣΩΜΑΤΕΣ ΑΚΙΝΗΤΟΠΟΙΗΣΕΙΣ	180.212	2.196	0	182.408	143.053	9.994	0	153.048	29.362

19. Μακροπρόθεσμες Απαιτήσεις

Οι μακροπρόθεσμες απαιτήσεις, αναλύονται ως ακολούθως:

Μακροπρόθεσμες απαιτήσεις

	Η ΕΤΑΙΡΕΙΑ	
	Κατά την 31/12/2012	Κατά την 31/12/2011
Λοιπές μακροπρόθεσμες απαιτήσεις	15.571	13.274
	15.571	13.274

Αφορούν κατά κύριο λόγο εγγυήσεις για ενοίκια και λογαριασμούς κοινής ωφέλειας.

20. Αποθέματα

Τα αποθέματα αναλύονται ως ακολούθως:

Αποθέματα

	Η ΕΤΑΙΡΕΙΑ	
	Κατά την 31/12/2012	Κατά την 31/12/2011
Εμπορεύματα	8.229	38.627
Προκαταβολές για αγορές αποθεμάτων	14.595	111.548
Σύνολο	22.824	150.175

21. Πελάτες και λοιπές απαιτήσεις

Οι συνολικές απαιτήσεις της Εταιρίας αναλύονται ως ακολούθως:

ΥΠΗΡΕΣΙΕΣ ΑΝΟΙΚΤΗΣ ΤΕΧΝΟΛΟΓΙΑΣ (OTS) Α.Ε
Ετήσιες Οικονομικές Καταστάσεις
για τη χρήση από 1η Ιανουαρίου 2012 έως 31η Δεκεμβρίου 2012
(Τα ποσά είναι εκπεφρασμένα σε Ευρώ)

Πελάτες και λοιπές εμπορικές απαιτήσεις

	Η ΕΤΑΙΡΕΙΑ	
	Κατά την 31/12/2012	Κατά την 31/12/2011
Πελάτες	2.203.189	2.455.601
Επιταγές εισπρακτέες	1.421	123.509
Επιταγές σε καθυστέρηση	3.690	3.690
	2.208.300	2.582.800

Όλες οι απαιτήσεις είναι βραχυπρόθεσμες και δεν απαιτείται προεξόφληση κατά την ημερομηνία του Ισολογισμού. Δεν υπάρχει συγκέντρωση του πιστωτικού κινδύνου σε σχέση με τις απαιτήσεις από πελάτες, καθώς η Εταιρία έχει μεγάλο αριθμό πελατών και ο πιστωτικός κίνδυνος διασπείρεται.

22. Λοιπά στοιχεία ενεργητικού

Λοιπά στοιχεία ενεργητικού

	Η ΕΤΑΙΡΕΙΑ	
	Κατά την 31/12/2012	Κατά την 31/12/2011
Δεσμευμένοι λ/σμοι καταθέσεων	190.918	406.377
Χρεώστες διάφοροι	231.534	556.770
Έξοδα επόμενων χρήσεων	30.045	33.326
	452.498	996.473

23. Μετρητά και χρηματικά διαθέσιμα

Τα διαθέσιμα αντιπροσωπεύουν μετρητά στα ταμεία της Εταιρίας και τραπεζικές καταθέσεις διαθέσιμες σε πρώτη ζήτηση.

Μετρητά και χρηματικά διαθέσιμα

	Η ΕΤΑΙΡΕΙΑ	
	Κατά την 31/12/2012	Κατά την 31/12/2011
Ταμείο	10.219	19.235
Καταθέσεις όψεως και προθεσμίας	1.080.213	828.747
	1.090.432	847.982

ΥΠΗΡΕΣΙΕΣ ΑΝΟΙΚΤΗΣ ΤΕΧΝΟΛΟΓΙΑΣ (OTS) Α.Ε
Ετήσιες Οικονομικές Καταστάσεις
για τη χρήση από 1η Ιανουαρίου 2012 έως 31η Δεκεμβρίου 2012
(Τα ποσά είναι εκπεφρασμένα σε Ευρώ)

24. Μετοχικό Κεφάλαιο και Κεφάλαιο υπέρ το άρτιο

Το μετοχικό κεφάλαιο της εταιρείας κατά την 31/12/2012 και 31/12/2011 ανέρχεται σε 1.710.000 ευρώ διαιρούμενο σε 1.710.000 κοινές ονομαστικές μετοχές, ονομαστικής αξίας € 1,00 εκάστη.

Σύμφωνα με το Μητρώο Μετόχων της Εταιρείας, κατά την 31/12/2012, οι μέτοχοι με το αντίστοιχο ποσοστό συμμετοχής τους επί του καταβλημένου μετοχικού κεφαλαίου, ήταν οι ακόλουθοι:

<i>Όνοματεπώνυμο</i>	<i>Αρ.Μετοχών</i>	<i>Αρ.Ψήφων</i>	<i>% Συμμετοχής στο κεφάλαιο</i>
ALTEC ΑΒΕΕ/ Εκπρόσωπος Παμπουκίδης Σπύρος	872.100	872.100	51,00%
BLUE VALUE ΑΕ / Εκπρόσωπος Παμπουκίδης Άγγελος	153.900	153.900	9,00%
ΠΑΜΠΟΥΚΙΔΗΣ ΣΠΥΡΟΣ	400.140	400.140	23,40%
ΠΑΜΠΟΥΚΙΔΗΣ ΑΓΓΕΛΟΣ	189.810	189.810	11,10%
ΛΟΥΡΙΔΑΣ ΑΝΤΩΝΗΣ	63.270	63.270	3,70%
ΤΣΙΡΙΔΗΣ ΝΙΚΟΛΑΟΣ	11.970	11.970	0,70%
ΜΑΚΑΚΑ ΠΑΣΧΑΛΙΝΑ	3.420	3.420	0,20%
ΝΤΕΜΚΑΣ ΑΝΑΣΤΑΣΙΟΣ	1.710	1.710	0,10%
ΠΑΛΑΙΟΚΩΣΤΑΣ ΔΗΜΗΤΡΗΣ	1.710	1.710	0,10%
ΠΑΠΑΓΕΩΡΓΙΟΥ ΠΑΝΑΓΙΩΤΗΣ	1.710	1.710	0,10%
ΕΥΣΤΑΘΙΟΥ ΓΕΩΡΓΙΟΣ	3.420	3.420	0,20%
ΝΤΟΥΑΝΟΓΛΟΥ ΕΛΕΥΘΕΡΙΟΣ	3.420	3.420	0,20%
ΚΑΛΑΙΤΖΟΠΟΥΛΟΣ ΓΙΑΝΝΗΣ	1.710	1.710	0,10%
ΠΕΤΡΙΔΗΣ ΑΝΔΡΕΑΣ	1.710	1.710	0,10%
ΣΥΝΟΛΟ	1.710.000	1.710.000	1.710.000

Κατά την 31/12/2011 η σύνθεση του μετοχικού κεφαλαίου είχε ως εξής:

ΥΠΗΡΕΣΙΕΣ ΑΝΟΙΚΤΗΣ ΤΕΧΝΟΛΟΓΙΑΣ (OTS) Α.Ε
Ετήσιες Οικονομικές Καταστάσεις
για τη χρήση από 1η Ιανουαρίου 2012 έως 31η Δεκεμβρίου 2012
(Τα ποσά είναι εκπεφρασμένα σε Ευρώ)

Όνοματεπώνυμο	Αριθμός Μετοχών	Αριθμός Ψήφων	% Συμμετοχής στο Κεφάλαιο
ALTEC ΑΕΒΕ	872.100	872.100	51%
BLUE VALUE ΑΕ	153.900	153.900	9%
ΠΑΜΠΟΥΚΙΔΗΣ ΣΠΥΡΟΣ	400.140	400.140	23,40%
ΠΑΜΠΟΥΚΙΔΗΣ ΑΓΓΕΛΟΣ	189.810	189.810	11,10%
ΛΟΥΡΙΔΑΣ ΑΝΤΩΝΗΣ	63.270	63.270	3,70%
ΤΣΙΡΙΔΗΣ ΝΙΚΟΛΑΟΣ	11.970	11.970	0,70%
ΜΑΚΑΚΑ ΠΑΣΧΑΛΙΝΑ	3.420	3.420	0,20%
ΝΤΕΜΚΑΣ	1.710	1.710	0,10%
ΠΑΛΑΙΟΚΩΣΤΑΣ ΔΗΜΗΤΡΗΣ	1.710	1.710	0,10%
ΠΑΠΑΓΕΩΡΓΙΟΥ ΠΑΝΑΓΙΩΤΗΣ	1.710	1.710	0,10%
ΕΥΣΤΑΘΙΟΥ ΓΕΩΡΓΙΟΣ	3.420	3.420	0,20%
ΝΤΟΥΑΝΟΓΛΟΥ ΕΛΕΥΘΕΡΙΟΣ	3.420	3.420	0,20%
ΚΑΛΑΙΤΣΟΠΟΥΛΟΣ ΓΙΑΝΝΗΣ	1.710	1.710	0,10%
ΠΕΤΡΙΔΗΣ ΑΝΔΡΕΑΣ	1.710	1.710	0,10%
ΣΥΝΟΛΟ	1.710.000	1.710.000	100,00%

25. Αποθεματικά κεφάλαια

Σύμφωνα με τις διατάξεις της Ελληνικής εταιρικής νομοθεσίας, η δημιουργία «τακτικού αποθεματικού» - με την κατ' έτος μεταφορά ποσού ίσου με το 5 % των ετήσιων, μετά από φόρους, κερδών - είναι υποχρεωτική, μέχρι το ύψος του αποθεματικού να φθάσει το $\frac{1}{3}$ του μετοχικού κεφαλαίου. Το «τακτικό αποθεματικό» διανέμεται μόνο κατά τη διάλυση της Εταιρείας, μπορεί ωστόσο να συμψηφισθεί με σωρευμένες ζημιές.

Τα υπόλοιπα αποθεματικά δημιουργήθηκαν με βάση τις διατάξεις της νομοθεσίας των εμπορικών εταιρειών αλλά και της φορολογικής νομοθεσίας. Οι διατάξεις της φορολογικής νομοθεσίας είτε παρέχουν τη δυνατότητα μετάθεσης της φορολογίας ορισμένων εισοδημάτων στο χρόνο της διανομής τους προς τους μετόχους, είτε παρέχουν φορολογικές ελαφρύνσεις ως κίνητρο διενέργειας επενδύσεων. Η φορολογική υποχρέωση που θα προκύψει σε περίπτωση διανομής των αποθεματικών αυτών θα αναγνωρισθεί όταν και εφόσον συντελεσθεί η διανομή.

Τα αποθεματικά αναλύονται ως ακολούθως:

Αποθεματικά

Η ΕΤΑΙΡΕΙΑ	
Κατά την 31/12/2012	Κατά την 31/12/2011

ΥΠΗΡΕΣΙΕΣ ΑΝΟΙΚΤΗΣ ΤΕΧΝΟΛΟΓΙΑΣ (OTS) Α.Ε
Ετήσιες Οικονομικές Καταστάσεις
για τη χρήση από 1η Ιανουαρίου 2012 έως 31η Δεκεμβρίου 2012
(Τα ποσά είναι εκπεφρασμένα σε Ευρώ)

Τακτικό αποθεματικό	267.925	246.925
Εκτακτα αποθεματικά	9.282	9.282
Υπόλοιπο	277.206	256.207

Μερίσματα

Σύμφωνα με τις διατάξεις της ελληνικής εμπορικής νομοθεσίας, οι ανώνυμες εταιρείες είναι υποχρεωμένες να διανέμουν κάθε έτος ως μέρισμα το ποσό που αντιστοιχεί στο 35% των κερδών μετά φόρων και μετά τον σχηματισμό του κατά νόμο τακτικού αποθεματικού.

26. Δάνεια

Τα δάνεια της Εταιρίας έχουν χορηγηθεί από Ελληνικές τράπεζες και είναι εκπεφρασμένα σε ευρώ. Τα ποσά που είναι πληρωτέα εντός ενός έτους από την ημερομηνία του ισολογισμού, χαρακτηρίζονται ως βραχυπρόθεσμα, ενώ τα ποσά που είναι πληρωτέα σε μεταγενέστερο στάδιο, χαρακτηρίζονται ως μακροπρόθεσμα. Τα δάνεια της Εταιρίας αναλύονται, κατά κύριο χρηματοδότη, ως ακολούθως:

ΔΑΝΕΙΑ

Τράπεζα	Κατά την 31/12/2012	Κατά την 31/12/2011
ΤΡΑΠΕΖΑ ΠΕΙΡΑΙΩΣ	521	58.412
ΤΡΑΠΕΖΑ EUROBANK	0	148.697
ΠΡΟΤΟΝBANK	0	52.888
Σύνολο δανειακών υποχρεώσεων	521	259.996

Επί των παγίων και των άλλων περιουσιακών στοιχείων της Εταιρίας δεν υπάρχουν προσημειώσεις.

27. Δικαιώματα Εργαζομένων

Η υποχρέωση της Εταιρίας προς τα πρόσωπα που εργάζονται στην Ελλάδα, για την μελλοντική καταβολή παροχών ανάλογα με το χρόνο της προϋπηρεσίας του καθενός, προσμετράται και απεικονίζεται με βάση το αναμενόμενο να καταβληθεί δεδουλευμένο δικαίωμα του κάθε εργαζόμενου, κατά την ημερομηνία του ισολογισμού

Ο αριθμός του απασχολούμενου στην Εταιρεία προσωπικού και το αντίστοιχο κόστος μισθοδοσίας του, έχουν ως ακολούθως:

ΥΠΗΡΕΣΙΕΣ ΑΝΟΙΚΤΗΣ ΤΕΧΝΟΛΟΓΙΑΣ (OTS) Α.Ε
Ετήσιες Οικονομικές Καταστάσεις
για τη χρήση από 1η Ιανουαρίου 2012 έως 31η Δεκεμβρίου 2012
(Τα ποσά είναι εκπεφρασμένα σε Ευρώ)

	Κατά την 31/12/2012	Κατά την 31/12/2011
Άτομα:		
Μισθωτοί	101	96
Ημερομίσθιοι	0	0
Σύνολο	101	96
Ανάλυση κόστους εργαζομένων:		
Έξοδα μισθοδοσίας	2.669.722	2.541.726
Αποζημιώσεις προσωπικού	19.180	112.187
Συνολικό κόστος	2.688.902	2.653.912

Η κίνηση της καθαρής συνταξιοδοτικής υποχρέωσης έχει ως ακολούθως:

	Κατά την 31/12/2012	Κατά την 31/12/2011
Καθαρή υποχρέωση έναρξης χρήσεως	186.378	261.215
Επιβάρυνση στα αποτελέσματα χρήσεως	84.559	-74.836
Καθαρή υποχρέωση τέλους χρήσεως	270.938	186.378

28. Προβλέψεις για ενδεχόμενους κινδύνους και έξοδα

Οι προβλέψεις για ενδεχόμενους κινδύνους και έξοδα αφορούν σχηματισμένες προβλέψεις για την κάλυψη τυχόν μελλοντικών εξόδων και διαφορών φορολογικού ελέγχου των ανέλεγκτων φορολογικά χρήσεων. Εντός της ελεγχόμενης χρήσης διενεργήθηκε πρόβλεψη για επισφαλείς απαιτήσεις ύψους 47.261€.

Προβλέψεις για ενδεχόμενους κινδύνους και έξοδα	Κατά την 31/12/2012	Κατά την 31/12/2011
Προβλέψεις ανέλεγκτων χρήσεων	47.538	47.537
Προβλέψεις επισφαλών απαιτήσεων	90.000	42.739
	137.538	90.276

29. Προμηθευτές και λοιπές υποχρεώσεις

Οι συνολικές υποχρεώσεις της Εταιρείας προς προμηθευτές αναλύονται ως ακολούθως:

Προμηθευτές

Η ΕΤΑΙΡΕΙΑ		
Κατά την 31/12/2012		Κατά την 31/12/2011

ΥΠΗΡΕΣΙΕΣ ΑΝΟΙΚΤΗΣ ΤΕΧΝΟΛΟΓΙΑΣ (OTS) Α.Ε
Ετήσιες Οικονομικές Καταστάσεις
για τη χρήση από 1η Ιανουαρίου 2012 έως 31η Δεκεμβρίου 2012
(Τα ποσά είναι εκπεφρασμένα σε Ευρώ)

Προμηθευτές	576.858	1.071.067
Επιταγές πληρωτέες	9.833	21.892
Προκαταβολές Πελατών	16.856	357.903
	603.546	1.450.862

30. Λοιπά στοιχεία παθητικού

Οι συνολικές υποχρεώσεις της Εταιρείας προς λοιπούς τρίτους αναλύονται ως ακολούθως:

Λοιπά στοιχεία παθητικού

	Η ΕΤΑΙΡΕΙΑ	
	Κατά την 31/12/2012	Κατά την 31/12/2011
Ασφαλιστικοί Οργανισμοί	138.038	120.455
Αποδοχές προσωπικού πληρωτέες	168.663	382.230
Πιστωτές διάφοροι	7.806	20.706
Έσοδα επόμενων χρήσεων	111.605	44.969
Φορος Προστιθεμένης Αξίας	215.566	239.125
Φοροι-Τελη Αμοιβών Προσωπικού	23.326	41.228
Φοροι-Τελη Αμοιβών Τριτών	4.276	4.120
Φορος Εισοδήματος	111.124	14.623
Λοιποί φόροι τέλη	743	114.494
Εξοδα χρήσεως δουλευμένα	10.616	0
	791.764	981.950

31. Συναλλαγές και Υπόλοιπα με Συνδεδεμένα Πρόσωπα

Οι συναλλαγές και τα υπόλοιπα της Εταιρείας με την συνδεδεμένα πρόσωπα, κατά την περίοδο 1/1-31/12/2012, ήταν οι εξής:

	Blue Value	Altec ABEE	ALTEC INTEGRATION	ALTEC ΑΝΑΠΤΥΞΗ ΛΟΓΙΣΜΙΚΟΥ ΑΕ
Αγορές αγαθών και υπηρεσιών	337.267	9.550	39.764	0
Πωλήσεις αγαθών και υπηρεσιών	0	0	139.871	0
Απαιτήσεις	0		129.169	0
Υποχρεώσεις	0	44.268	29.791	3.415

32. Δεσμεύσεις και Ενδεχόμενες Υποχρεώσεις

32.1 Ενδεχόμενες υποχρεώσεις από επίδικες ή υπό διαιτησία διαφορές

Κατά την 31/12/2012 δεν υφίστανται αγωγές, εξώδικες προσκλήσεις και γενικά μελλοντικές διεκδικήσεις κατά της εταιρίας .

ΥΠΗΡΕΣΙΕΣ ΑΝΟΙΚΤΗΣ ΤΕΧΝΟΛΟΓΙΑΣ (OTS) Α.Ε
Ετήσιες Οικονομικές Καταστάσεις
για τη χρήση από 1η Ιανουαρίου 2012 έως 31η Δεκεμβρίου 2012
(Τα ποσά είναι εκπεφρασμένα σε Ευρώ)

32.2. Λοιπές ενδεχόμενες υποχρεώσεις

Η εταιρεία έχει ελεγχθεί φορολογικά μέχρι και τη χρήση 2009. Για τη χρήση 2011 και 2012 η εταιρεία έχει υπαχθεί στο φορολογικό έλεγχο των Ορκωτών Ελεγκτών Λογιστών που προβλέπεται από τις διατάξεις του άρθρου 82 παραγρ. 5 Ν. 2238/1994. Ο έλεγχος της χρήσης 2012 βρίσκεται σε εξέλιξη και το σχετικό φορολογικό πιστοποιητικό προβλέπεται να χορηγηθεί μετά τη δημοσίευση των οικονομικών καταστάσεων χρήσεως 2012. Αν μέχρι την ολοκλήρωση του φορολογικού ελέγχου προκύψουν πρόσθετες φορολογικές υποχρεώσεις εκτιμούμε ότι αυτές δεν θα έχουν ουσιώδη επίδραση στις οικονομικές καταστάσεις.

33. Μεταγενέστερα του Ισολογισμού Γεγονότα

Πέραν των ήδη μνημονευθέντων γεγονότων, δεν υπάρχουν μεταγενέστερα του ισολογισμού της 31ής Δεκεμβρίου 2012 γεγονότα, που να αφορούν την Εταιρεία, στα οποία επιβάλλεται αναφορά από τα Διεθνή Πρότυπα Χρηματοοικονομικής Αναφοράς.

Ο Πρόεδρος του Δ.Σ & Δ/νων Σύμβουλος

Ο Αντιπρόεδρος του Δ.Σ

Παμπουκίδης Σπυρίδων
ΑΔΤ: Χ744119

Παμπουκίδης Άγγελος
ΑΔΤ Ξ 555329

Ο Οικονομικός Διευθυντής

Ο Προιστάμενος Λογιστηρίου

Παμπουκίδης Άγγελος

Πετρίδης Ανδρέας

ΑΔΤ : Ξ 555329

Α Τάξης ΑΜΟΕ: 7789/ ΑΔΤ: Φ159422