

ΥΠΗΡΕΣΙΕΣ ΑΝΟΙΚΤΗΣ ΤΕΧΝΟΛΟΓΙΑΣ (ΟΤΣ) Α.Ε.
Ετήσιες Οικονομικές Καταστάσεις
για τη χρήση από 1η Ιανουαρίου 2010 έως 31η Δεκεμβρίου 2010
(Τα ποσά είναι εκπεφρασμένα σε Ευρώ)

ΥΠΗΡΕΣΙΕΣ ΑΝΟΙΚΤΗΣ ΤΕΧΝΟΛΟΓΙΑΣ (ΟΤΣ) Α.Ε.

*ΕΤΗΣΙΕΣ ΟΙΚΟΝΟΜΙΚΕΣ ΚΑΤΑΣΤΑΣΕΙΣ
ΓΙΑ ΤΗΝ ΧΡΗΣΗ ΠΟΥ ΕΛΗΞΕ 31 ΔΕΚΕΜΒΡΙΟΥ 2010
ΣΥΜΦΩΝΑ ΜΕ ΤΑ ΔΙΕΘΝΗ ΠΡΟΤΥΠΑ
ΧΡΗΜΑΤΟΟΙΚΟΝΟΜΙΚΗΣ ΑΝΑΦΟΡΑΣ (ΔΠΧΑ)*

ΥΠΗΡΕΣΙΕΣ ΑΝΟΙΚΤΗΣ ΤΕΧΝΟΛΟΓΙΑΣ (OTS) Α.Ε
Ετήσιες Οικονομικές Καταστάσεις
για τη χρήση από 1η Ιανουαρίου 2010 έως 31η Δεκεμβρίου 2010
(Τα ποσά είναι εκπεφρασμένα σε Ευρώ)

ΔΗΛΩΣΕΙΣ ΕΚΠΡΟΣΩΠΩΝ ΤΟΥ ΔΙΟΙΚΗΤΙΚΟΥ ΣΥΜΒΟΥΛΙΟΥ

Σύμφωνα με τα οριζόμενα στην παράγραφο 2 περίπτωση γ του άρθρου 4 του Νόμου 3556/2007 δηλώνουμε ότι εξ όσων γνωρίζουμε:

A. Οι οικονομικές καταστάσεις της χρήσης 2010 της Εταιρίας , οι οποίες καταρτίστηκαν σύμφωνα με τα ισχύοντα λογιστικά πρότυπα, απεικονίζουν κατά τρόπο αληθή τα στοιχεία του ενεργητικού και του παθητικού, την καθαρή θέση και τα αποτελέσματα χρήσης της Εταιρίας,και

B. Η ετήσια έκθεση του Διοικητικού Συμβουλίου απεικονίζει κατά τρόπο αληθή την εξέλιξη, τις επιδόσεις και τη θέση της Εταιρίας συμπεριλαμβανομένης της περιγραφής των κυριοτέρων κινδύνων και αβεβαιοτήτων που αντιμετωπίζει.

Θεσσαλονίκη, 5 Απριλίου 2011

Ο Πρόεδρος του Διοικητικού Συμβουλίου

Ο Αντιπρόεδρος του Δ.Σ

Παμπουκίδης Σπυρίδων

Παμπουκίδης Αγγελος

ΥΠΗΡΕΣΙΕΣ ΑΝΟΙΚΤΗΣ ΤΕΧΝΟΛΟΓΙΑΣ (OTS) Α.Ε
Ετήσιες Οικονομικές Καταστάσεις
για τη χρήση από 1η Ιανουαρίου 2010 έως 31η Δεκεμβρίου 2010
(Τα ποσά είναι εκπεφρασμένα σε Ευρώ)

Περιεχόμενα

Έκθεση Ελέγχου Ανεξάρτητου Ορκωτού Ελεγκτή Λογιστή	5
Α. ΕΞΕΛΙΞΗ ΕΡΓΑΣΙΩΝ ΤΗΣ ΕΤΑΙΡΙΑΣ	7
Β. ΠΡΟΒΛΕΨΕΙΣ ΓΙΑ ΤΗΝ ΠΟΡΕΙΑ ΤΗΣ ΕΤΑΙΡΙΑΣ	12
Γ. ΕΞΟΔΑ ΕΡΕΥΝΑΣ ΚΑΙ ΑΝΑΠΤΥΞΗΣ	12
Δ. ΕΠΕΝΔΥΣΕΙΣ	12
Ε. ΚΑΤΕΧΟΜΕΝΑ ΧΡΕΟΓΡΑΦΑ	13
ΣΤ. ΔΙΑΘΕΣΙΜΟ ΣΥΝΑΛΛΑΓΜΑ	13
Ζ. ΑΚΙΝΗΤΑ ΚΥΡΙΟΤΗΤΑΣ ΤΗΣ ΕΤΑΙΡΙΑΣ – ΕΜΠΡΑΓΜΑΤΑ ΒΑΡΗ	13
Η. ΕΝΔΕΧΟΜΕΝΕΣ ΖΗΜΙΕΣ ΣΤΟ ΑΜΕΣΟ ΜΕΛΛΟΝ	13
Θ. ΥΠΟΚΑΤΑΣΤΗΜΑΤΑ	13
1. Βάση Σύνταξης των Οικονομικών Καταστάσεων	19
1.1 Γενικά	19
1.2 Χρήση εκτιμήσεων	20
1.3 Έγκριση των Ετήσιων Οικονομικών Καταστάσεων	20
1.4 Νέα πρότυπα, διερμηνείες και τροποποίηση υφιστάμενων προτύπων	20
1.5 Αναταξινομήσεις κονδυλίων	29
2. Ακολουθούμενες Λογιστικές Αρχές	29
2.1 Ενσώματα πάγια περιουσιακά στοιχεία	29
Μηχανήματα και εγκαταστάσεις 10-15 έτη	30
2.2 Ασώματα πάγια περιουσιακά στοιχεία	30
2.2.1 Λογισμικά προγράμματα	30
2.3 Απομείωση αξίας περιουσιακών στοιχείων ενεργητικού	30
2.4 Επενδύσεις σε θυγατρικές εταιρείες	31
2.5 Επενδύσεις σε συγγενείς εταιρείες	31
2.6 Επενδύσεις διαθέσιμες προς πώληση	31
2.7 Επενδύσεις σε ακίνητα	31
2.8 Αποθέματα	32
2.9 Εμπορικές και λοιπές εμπορικές απαιτήσεις	32
2.10 Διαθέσιμα	32
2.11 Συναλλαγές σε ξένο νόμισμα	32
2.12 Μετοχικό Κεφάλαιο	33
2.13 Δάνεια	33
2.14 Μισθώσεις	33
2.15 Φόρος εισοδήματος (τρέχων και αναβαλλόμενος)	33
2.16 Μερισμάτα	34
2.17 Δικαιώματα εργαζομένων	34
2.18 Κρατικά ασφαλιστικά προγράμματα	35
2.19 Προβλέψεις	35
2.20 Επιχορηγήσεις	35
2.21 Χρηματοοικονομικά εργαλεία	36
2.22 Αναγνώριση εσόδων	36
2.23 Έξοδα	37
2.23.1 Λειτουργικές μισθώσεις	37
2.23.2 Χρηματοδοτικές μισθώσεις	37
2.23.3 Κόστος χρηματοδότησης	37
2.24 Κέρδη ανά μετοχή	37
2.25 Τμηματική ανάλυση των δραστηριοτήτων της Εταιρίας	37
3. Διαχείριση χρηματοοικονομικών κινδύνων	37
4. Σημαντικές λογιστικές εκτιμήσεις και κρίσεις της διοίκησης	39
5. Τμηματική ανάλυση των δραστηριοτήτων της Εταιρίας	39
6. Λοιπά έσοδα εκμεταλλεύσεως	41
7. Κόστος πωλήσεων	41
8. Έξοδα διοικητικής λειτουργίας	42
9. Έξοδα λειτουργίας διαθέσεως	43
11. Λοιπά λειτουργικά έξοδα	44

ΥΠΗΡΕΣΙΕΣ ΑΝΟΙΚΤΗΣ ΤΕΧΝΟΛΟΓΙΑΣ (OTS) Α.Ε
Ετήσιες Οικονομικές Καταστάσεις
για τη χρήση από 1η Ιανουαρίου 2010 έως 31η Δεκεμβρίου 2010
(Τα ποσά είναι εκπεφρασμένα σε Ευρώ)

12. Κόστος χρηματοδότησης (καθαρό)	44
13. Λοιπά λειτουργικά έσοδα	44
14. Έσοδα /έξοδα επενδύσεων	44
15. Φόροι εισοδήματος	45
16. Κέρδη ανά μετοχή	46
17. Ενσώματες ακινητοποιήσεις	46
18. Ασώματες ακινητοποιήσεις	46
19. Μακροπρόθεσμες Απαιτήσεις	47
20. Χρηματοοικονομικά περιουσιακά στοιχεία διαθέσιμα για πώληση	47
21. Αποθέματα	47
22. Πελάτες και λοιπές απαιτήσεις	47
23. Λοιπά στοιχεία ενεργητικού	48
24. Μετρητά και χρηματικά διαθέσιμα	48
25. Μετοχικό Κεφάλαιο και Κεφάλαιο υπέρ το άρτιο	48
26. Αποθεματικά κεφάλαια	49
Μερίσματα	50
27. Δάνεια	50
28. Δικαιώματα Εργαζομένων	51
29. Προβλέψεις για ενδεχόμενους κινδύνους και έξοδα	51
30. Προμηθευτές και λοιπές υποχρεώσεις	52
31. Λοιπά στοιχεία παθητικού	52
32. Συναλλαγές και Υπόλοιπα με Συνδεδεμένα Πρόσωπα	52
33. Δεσμεύσεις και Ενδεχόμενες Υποχρεώσεις	53
33.1 Ενδεχόμενες υποχρεώσεις από επίδικες ή υπό διαιτησία διαφορές	53
33.2. Λοιπές ενδεχόμενες υποχρεώσεις	53
34. Μεταγενέστερα του Ισολογισμού Γεγονότα	53

ΥΠΗΡΕΣΙΕΣ ΑΝΟΙΚΤΗΣ ΤΕΧΝΟΛΟΓΙΑΣ (OTS) Α.Ε
Ετήσιες Οικονομικές Καταστάσεις
για τη χρήση από 1η Ιανουαρίου 2010 έως 31η Δεκεμβρίου 2010
(Τα ποσά είναι εκπεφρασμένα σε Ευρώ)



Ανεξάρτητο μέλος της AGN International

Έκθεση Ελέγχου Ανεξάρτητου Ορκωτού Ελεγκτή Λογιστή
Προς τους Μετόχους της Εταιρείας ΥΠΗΡΕΣΙΕΣ ΑΝΟΙΚΤΗΣ
ΤΕΧΝΟΛΟΓΙΑΣ ΑΕ

Έκθεση επί των Οικονομικών Καταστάσεων

Ελέγξαμε τις συνημμένες οικονομικές καταστάσεις της Εταιρείας ΥΠΗΡΕΣΙΕΣ ΑΝΟΙΚΤΗΣ ΤΕΧΝΟΛΟΓΙΑΣ ΑΕ που αποτελούνται από τον ισολογισμό της 31 Δεκεμβρίου 2010, τις καταστάσεις αποτελεσμάτων χρήσεως, μεταβολών ιδίων κεφαλαίων και ταμειακών ροών της χρήσεως που έληξε την ημερομηνία αυτή, καθώς και την περιληψη σημαντικών λογιστικών αρχών και μεθόδων και τις λοιπές επεξηγηματικές πληροφορίες.

Ευθύνη της Διοίκησης για τις Οικονομικές Καταστάσεις

Η διοίκηση είναι υπεύθυνη για την κατάρτιση και εύλογη παρουσίαση αυτών των οικονομικών καταστάσεων σύμφωνα με τα Διεθνή Πρότυπα Χρηματοοικονομικής Αναφοράς, όπως αυτά έχουν υιοθετηθεί από την Ευρωπαϊκή Ένωση, όπως και για εκείνες τις εσωτερικές δικλείδες που η διοίκηση καθορίζει ως απαραίτητες ώστε να καθίσταται δυνατή η κατάρτιση οικονομικών καταστάσεων απαλλαγμένων από ουσιώδη ανακρίβεια, που οφείλεται είτε σε απάτη είτε σε λάθος.

Ευθύνη του Ελεγκτή

Η δική μας ευθύνη είναι να εκφράσουμε γνώμη επί αυτών των οικονομικών καταστάσεων με βάση τον έλεγχό μας. Διενεργήσαμε τον έλεγχό μας σύμφωνα με τα Διεθνή Πρότυπα Ελέγχου. Τα πρότυπα αυτά απαιτούν να συμμορφωνόμαστε με κανόνες δεοντολογίας, καθώς και να σχεδιάζουμε και διενεργούμε τον έλεγχο με σκοπό την απόκτηση εύλογης διασφάλισης για το εάν οι οικονομικές καταστάσεις είναι απαλλαγμένες από ουσιώδη ανακρίβεια. Ο έλεγχος περιλαμβάνει τη διενέργεια διαδικασιών για την απόκτηση ελεγκτικών τεκμηρίων, σχετικά με τα ποσά και τις γνωστοποιήσεις στις οικονομικές καταστάσεις. Οι επιλεγόμενες διαδικασίες βασίζονται στην κρίση του ελεγκτή περιλαμβανομένης της εκτίμησης των κινδύνων ουσιώδους ανακρίβειας των οικονομικών καταστάσεων, που οφείλεται είτε σε απάτη είτε σε λάθος. Κατά τη διενέργεια αυτών των εκτιμήσεων κινδύνου, ο ελεγκτής εξετάζει τις εσωτερικές δικλείδες που σχετίζονται με την κατάρτιση και εύλογη παρουσίαση των οικονομικών καταστάσεων της εταιρείας, με σκοπό το σχεδιασμό ελεγκτικών διαδικασιών κατάλληλων για τις περιστάσεις και όχι με σκοπό την έκφραση γνώμης επί της αποτελεσματικότητας των εσωτερικών δικλείδων της εταιρείας. Ο έλεγχος περιλαμβάνει επίσης την αξιολόγηση της καταλληλότητας των λογιστικών αρχών και μεθόδων που χρησιμοποιήθηκαν και του εύλογου των εκτιμήσεων που έγιναν από τη διοίκηση, καθώς και αξιολόγηση της συνολικής παρουσίας των οικονομικών καταστάσεων. Πιστεύουμε ότι τα ελεγκτικά τεκμήρια που έχουμε συγκεντρώσει είναι επαρκή και κατάλληλα για τη θεμελίωση της ελεγκτικής μας γνώμης.

Γνώμη

Κατά τη γνώμη μας, οι συνημμένες οικονομικές καταστάσεις παρουσιάζουν εύλογα, από κάθε ουσιώδη άποψη, την οικονομική θέση της Εταιρείας, κατά την 31 Δεκεμβρίου 2010, τη χρηματοοικονομική της επίδοση και τις ταμειακές της ροές για τη χρήση που έληξε την ημερομηνία αυτή, σύμφωνα με τα Διεθνή Πρότυπα Χρηματοοικονομικής Αναφοράς, όπως αυτά έχουν υιοθετηθεί από την Ευρωπαϊκή Ένωση.

ΥΠΗΡΕΣΙΕΣ ΑΝΟΙΚΤΗΣ ΤΕΧΝΟΛΟΓΙΑΣ (OTS) Α.Ε
Ετήσιες Οικονομικές Καταστάσεις
για τη χρήση από 1η Ιανουαρίου 2010 έως 31η Δεκεμβρίου 2010
(Τα ποσά είναι εκπεφρασμένα σε Ευρώ)

Αναφορά επί άλλων Νομικών και Κανονιστικών θεμάτων

Επαληθεύσαμε τη συμφωνία και την αντιστοίχιση του περιεχομένου της Έκθεσης του Διοικητικού Συμβουλίου με τις συνημμένες οικονομικές καταστάσεις, στα πλαίσια των οριζόμενων από τα άρθρα 43α και 37 του Κ.Ν. 2190/1920.

Αθήνα, 8 Απριλίου 2011

Ο ΟΡΚΩΤΟΣ ΕΛΕΓΚΤΗΣ ΛΟΓΙΣΤΗΣ

Δημήτριος Μανδηλαράς
Α.Μ. ΣΟΕΛ 13851
ΩΡΙΩΝ ΟΡΚΩΤΟΙ ΕΛΕΓΚΤΕΣ ΛΟΓΙΣΤΕΣ Α.Ε.
Ανεξάρτητο μέλος της AGN International
3ης Σεπτεμβρίου 76, 10433, Αθήνα
ΑΜ ΣΟΕΛ 146



ΕΚΘΕΣΗ ΔΙΟΙΚΗΤΙΚΟΥ ΣΥΜΒΟΥΛΙΟΥ

Προς τους κ. Μετόχους της Εταιρείας OTS ΑΕ

Κύριοι Μέτοχοι,

Σύμφωνα με το Νόμο (άρθρο 43^ο παρ. 3 του Ν.2190/1920) και το Καταστατικό της Εταιρίας μας, θέτουμε υπόψη σας τα πεπραγμένα της Διαχείρισεως μας, για το χρονικό διάστημα 1 Ιανουαρίου 2010 – 31 Δεκεμβρίου 2010.

A. ΕΞΕΛΙΞΗ ΕΡΓΑΣΙΩΝ ΤΗΣ ΕΤΑΙΡΙΑΣ

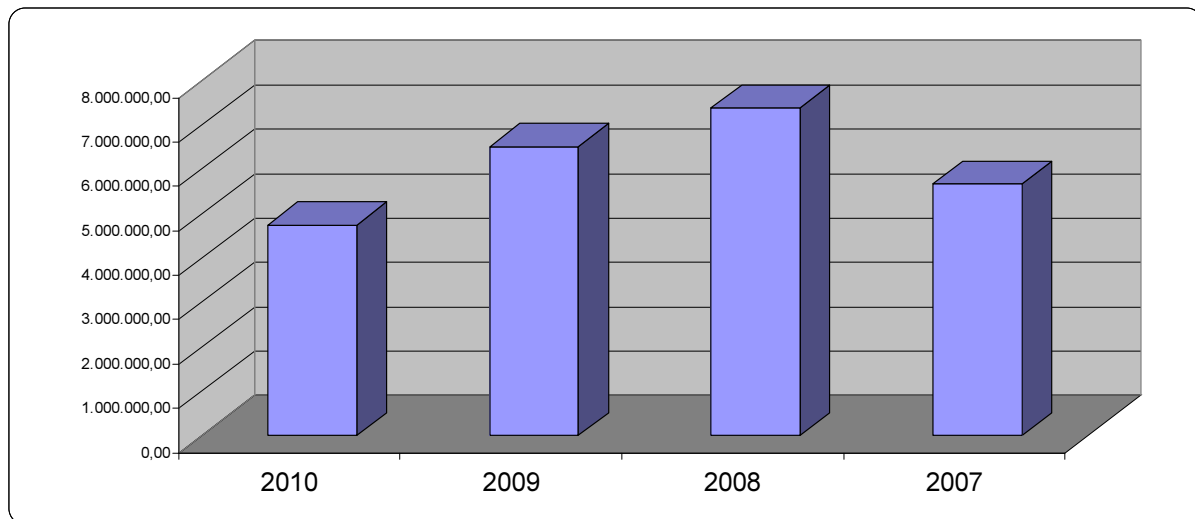
Όπως προκύπτει από τα αριθμητικά δεδομένα των Οικονομικών Καταστάσεων της 31.12.2010, η εταιρεία πέτυχε να διατηρήσει την κερδοφόρα πορεία της παρά το ιδιαίτερα δυσμενές περιβάλλον όπως αυτό διαμορφώθηκε. Η περσινή οικονομική χρήση της εταιρείας έκλεισε με μείωση του Κύκλου Εργασιών, κατά 27% και με μείωση των κερδών κατά 41%. Συγκεκριμένα, ο Κύκλος Εργασιών διαμορφώθηκε στα 4.753.757 από 6.518.969 € ενώ τα Κέρδη προ Φόρων έφτασαν τα 794.127 € από τα 1.258.410 €.

Η διατήρηση της κερδοφορίας σε μια χρονιά που δεν έτρεξε κανένα έργο είτε Γ' ΚΠΣ είτε του ΕΣΠΑ κρίνεται ως ιδιαίτερα θετικό γεγονός ειδικά αν συνυπολογίσουμε ότι η επιλογή μας να διατηρήσουμε το ανθρώπινο δυναμικό μας στα επίπεδα που ήταν για να ήμαστε σε μέγιστη ετοιμότητα ενόψει της έλευσης των νέων έργων στα πλαίσια του ΕΣΠΑ.

Ακολουθούν ορισμένα αναλυτικά στοιχεία για την πορεία της εταιρίας των τελευταίων τεσσάρων ετών χρόνια 2007-2010.

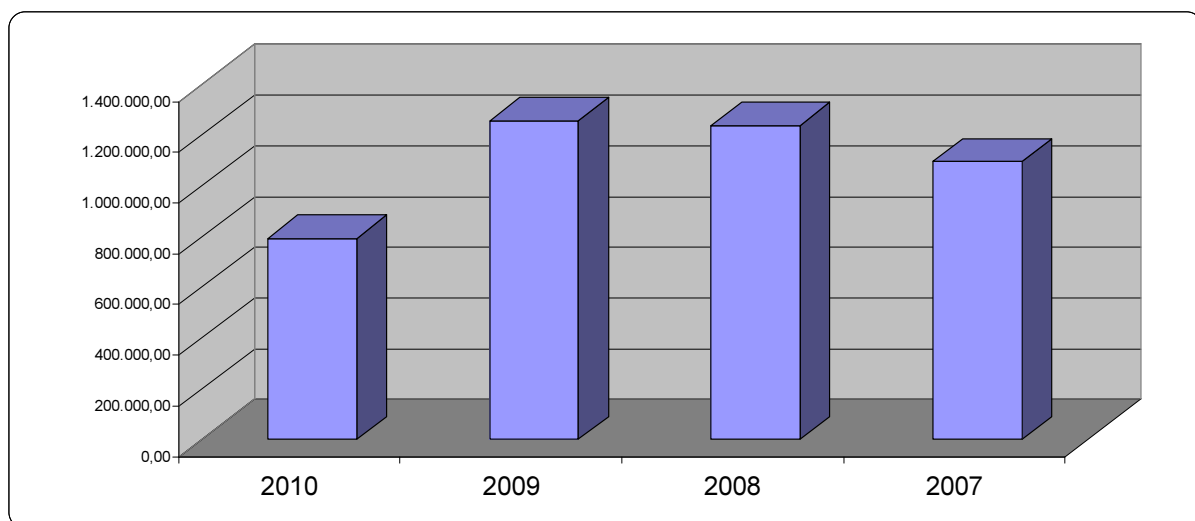
ΥΠΗΡΕΣΙΕΣ ΑΝΟΙΚΤΗΣ ΤΕΧΝΟΛΟΓΙΑΣ (ΟΤΣ) Α.Ε
Ετήσιες Οικονομικές Καταστάσεις
για τη χρήση από 1η Ιανουαρίου 2010 έως 31η Δεκεμβρίου 2010
(Τα ποσά είναι εκπεφρασμένα σε Ευρώ)

➤ **Κύκλος Εργασιών**



ΕΤΟΣ	2007	2008	2009	2010
ΚΥΚΛΟΣ ΕΡΓΑΣΙΩΝ	5.673.988	7.392.422	6.518.969	4.753.757
ΜΕΤΑΒΟΛΗ %	74%	10%	-13%	-37%

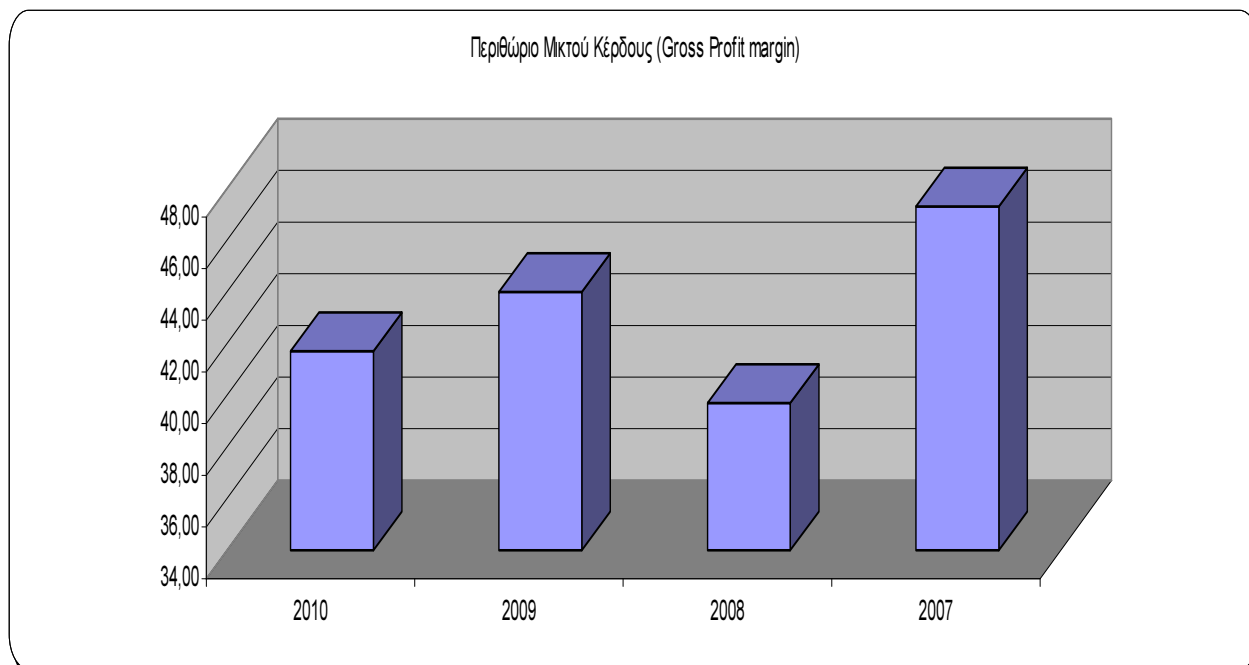
➤ **Κέρδη προ Φόρων**



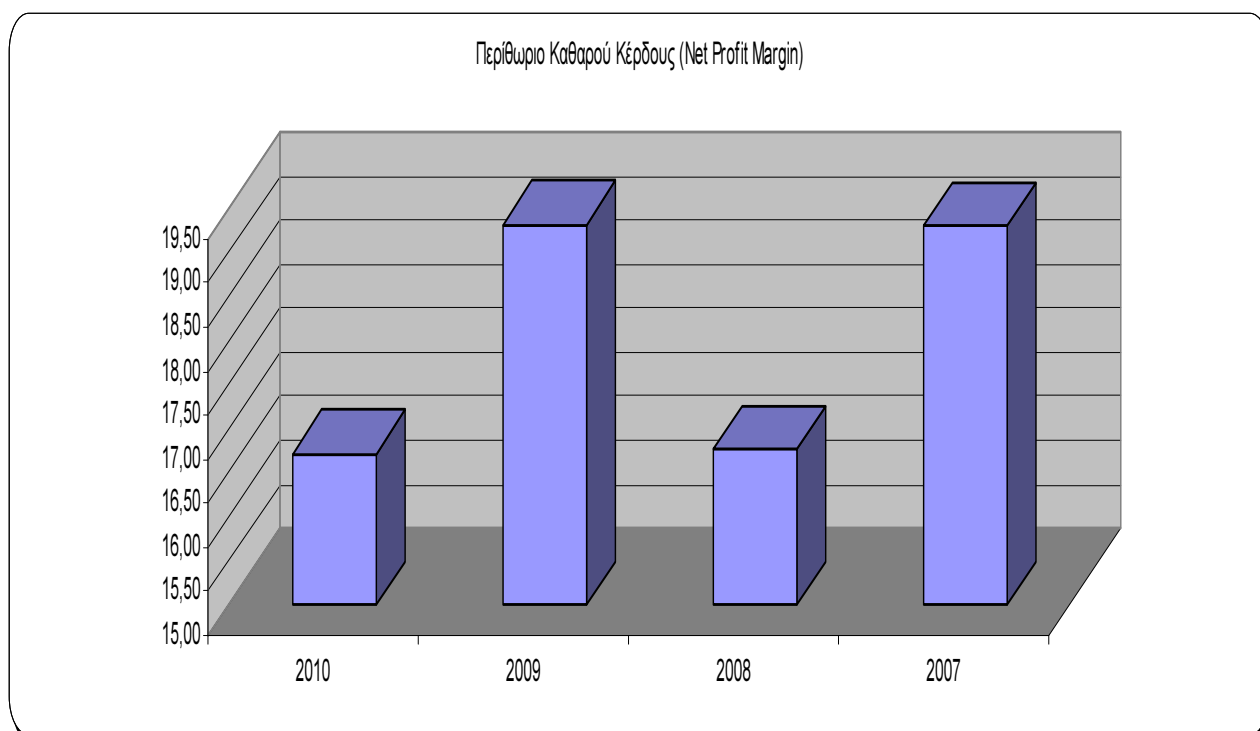
ΕΤΟΣ	2007	2008	2009	2010
ΚΕΡΔΗ ΠΡΟ ΦΟΡΩΝ	1.095.419	1.202.062	1.258.410	794.127
ΜΕΤΑΒΟΛΗ %	- 0%	148%	13%	-38%

ΥΠΗΡΕΣΙΕΣ ΑΝΟΙΚΤΗΣ ΤΕΧΝΟΛΟΓΙΑΣ (ΟΤΣ) Α.Ε
Ετήσιες Οικονομικές Καταστάσεις
για τη χρήση από 1η Ιανουαρίου 2010 έως 31η Δεκεμβρίου 2010
(Τα ποσά είναι εκπεφρασμένα σε Ευρώ)

➤ **Περιθώρια Κέρδους**



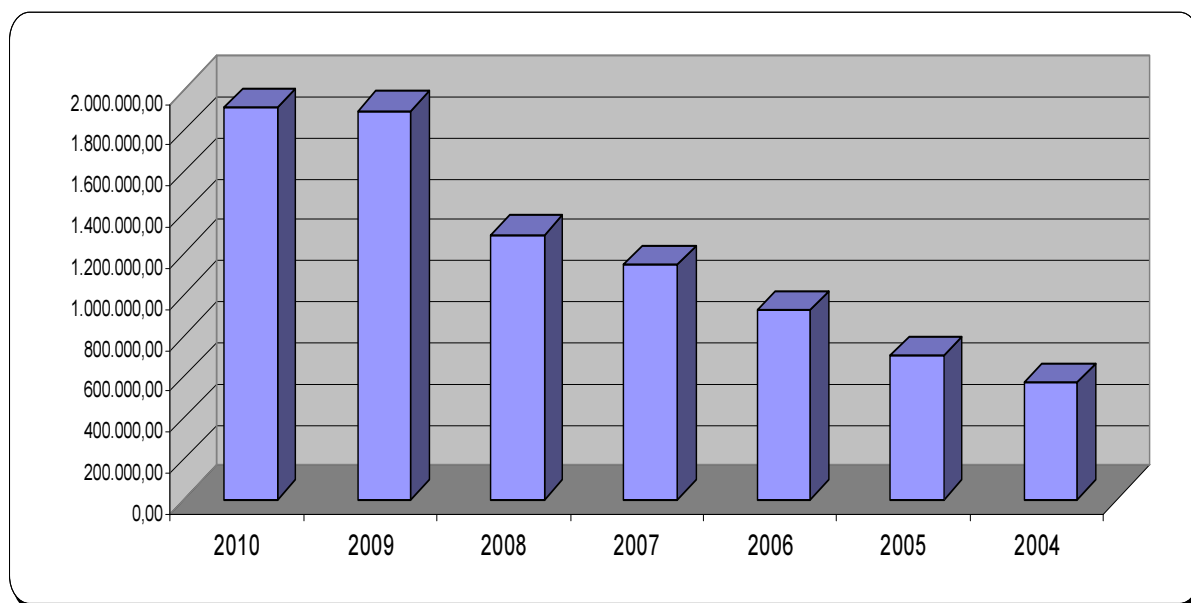
ΕΤΟΣ	2007	2008	2009	2010
Περιθώριο Μικτού Κέρδους (Gross Profit margin)	47,23	39,63	43,93	41,69



ΥΠΗΡΕΣΙΕΣ ΑΝΟΙΚΤΗΣ ΤΕΧΝΟΛΟΓΙΑΣ (OTS) Α.Ε
Ετήσιες Οικονομικές Καταστάσεις
για τη χρήση από 1η Ιανουαρίου 2010 έως 31η Δεκεμβρίου 2010
(Τα ποσά είναι εκπεφρασμένα σε Ευρώ)

ΕΤΟΣ	2007	2008	2009	2010
Περιθώριο Καθαρού Κέρδους (Net Profit Margin)	19,31	16,26	19,30	16,71

➤ **Έσοδα Συμβάσεων Υποστήριξης**



Από τα παραπάνω στοιχεία βγαίνουν τα εξής συμπεράσματα:

- Η εταιρία διατηρεί την ικανότητα της να παράγει κέρδοι ακόμα και σε εντονα δυσμενές οικονομικό περιβάλλον.
- Επιμένουμε στην επένδυση του Ανθρώπινου μας Δυναμικού με σκοπό να διευρύνουμε τις δραστηριότητες και το πελατολόγιό μας ακόμα και αν αυτό λόγω της δεδομένης συγκηρίας μας μειώνει την κερδοφορία.
- Αν και διαπιστώνεται μείωση στο περιθώριο καθαρών κερδών παραμένει ακόμα σε πολύ υγιή επίπεδα.
- Έχουμε ένα διαχρονικά πολύ υψηλό Μικτό Περιθώριο Κέρδος μεγαλύτερο του 40% που εξασφαλίζει υψηλό safety cushion.
- Έχουμε σταθερή αύξηση των εσόδων που προέρχονται από τις Συμβάσεις Υποστήριξης. Σημειώνουμε επίσης, ότι οι Συμβάσεις Υποστήριξης προέρχονται από ένα πολύ μεγάλο αριθμό πελατών, με τους πρώτους δέκα πελάτες να μην

ΥΠΗΡΕΣΙΕΣ ΑΝΟΙΚΤΗΣ ΤΕΧΝΟΛΟΓΙΑΣ (OTS) Α.Ε
Ετήσιες Οικονομικές Καταστάσεις
για τη χρήση από 1η Ιανουαρίου 2010 έως 31η Δεκεμβρίου 2010
(Τα ποσά είναι εκπεφρασμένα σε Ευρώ)

συμμετέχουν με πάνω από 15% στα συγκεκριμένα έσοδα, γεγονός που αποδεικνύει τη μεγάλη διασπορά των κρίσιμων αυτών εσόδων.

Βασικοί Αριθμοδείκτες

Ακολουθεί η εξέλιξη των σημαντικότερων αριθμοδεικτών:

Αριθμοδείκτης	2007	2008	2009	2010
Αριθμοδείκτες Εξέλιξης (Progress Ratios)				
Εξέλιξη Κύκλου Εργασιών	74%	30%	-11%	-27%
Εξέλιξη EBITDA	58%	9%	-4%	-76%
Αριθμοδείκτες Ρευστότητας (Liquidity Rat.)				
Γενική (Κυκλοφοριακή) Ρευστότητα	1,7	1,5	1,7	1,4
Πραγματική Ρευστότητα (Acid Test Ratio)	1,2	1,3	1,6	1,3
Αριθμοδείκτες Κερδοφορίας				
Μικτό Περιθώριο Κέρδους	47%	39%	44%	42%
Περιθώριο EBITDA	22%	18%	20%	16%
Περιθώριο Καθαρού Κέρδους	19%	17%	19%	17%
Αριθμοδείκτες Αποδοκότητας				
Αποδοτικότητα Ιδίων Κεφαλαίων	59%	53%	40%	39%
ROA	23%	19%	18%	15%
Αριθμοδείκτες Κυκλοφοριακής Ταχύτητας				
Ημέρες Είσπραξης Απαιτήσεων	127	217	245	209
Ημέρες Πληρωμής Προμηθευτών	78	115	116	200

Από τον παραπάνω πίνακα φαίνεται ότι αν και έχουμε μια έντονα δυσμενή πορεία των δεικτών εξέλιξης διατηρούμε σε υγιή και πάνω από τον μέσο όρο της αγοράς στους υπόλοιπους δείκτες

Η εικόνα της εξέλιξης της επιχείρησης προκύπτει και από τους παραπάνω αριθμοδείκτες, οι οποίοι αντιπαραβαλλόμενοι με τους αντίστοιχους αριθμοδείκτες των τελευταίων ετών, παρουσιάζουν τη διαχρονική μεταβολή του κύκλου εργασιών, των κερδών, των παγίων, του παθητικού και της ταμειακής ρευστότητας σε ποσοστιαίες μονάδες, δείχνοντας την ανθεκτικότητα και την δυναμική για ανάπτυξη των οικονομικών στοιχείων της εταιρίας.

Η εταιρία μας κατάφερε για άλλη μια χρονιά να ενισχύσει σημαντικά το όνομά της έναντι του ανταγωνισμού καθιστώντας τον εαυτό της με απόλυτη επιτυχία σύμβολο αξιοπιστίας στο χώρο όπου δραστηριοποιείται. Το ισχυρό όνομα που έχτισε η εταιρία μας στη συγκεκριμένη

ΥΠΗΡΕΣΙΕΣ ΑΝΟΙΚΤΗΣ ΤΕΧΝΟΛΟΓΙΑΣ (OTS) Α.Ε
Ετήσιες Οικονομικές Καταστάσεις
για τη χρήση από 1η Ιανουαρίου 2010 έως 31η Δεκεμβρίου 2010
(Τα ποσά είναι εκπεφρασμένα σε Ευρώ)

αγορά μας δίνει και ένα ανάλογο προβάδισμα στη διεκδίκηση έργων του ΕΣΠΑ αλλά και τη διάκριση μας ως βασικού παίκτη στην αγορά της τοπικής και περιφερειακής αυτοδιοίκησης.

B. ΠΡΟΒΛΕΨΕΙΣ ΓΙΑ ΤΗΝ ΠΟΡΕΙΑ ΤΗΣ ΕΤΑΙΡΙΑΣ

Η εταιρία έχει όλες τις προϋποθέσεις για να συνεχίσει την αναπτυξιακή της πορεία και να αυξήσει το μερίδιό της στην αγορά στην οποία δραστηριοποιείται. Η εταιρεία κατάφερε να υλοποιήσει με απόλυτη επιτυχία ένα πολύ μεγάλο αριθμό έργων ηλεκτρονικής διακυβέρνησης στη χώρα που αφορούν την Τοπική Αυτοδιοίκηση και αυτό συνεχίζει να κάνει με απτόητο ρυθμό αξιοπιστία και συνέπεια. Στο τελευταίο τρίμηνο του 2010 και ενόψει της νέας διοικητικής δομής της τοπικής αυτοδιοίκησης η εταιρία διεκδίκησε και πέτυχε να συμβασιοποιήσει μεγάλο αριθμό Έργων για την ενοποίηση των μηχανογραφικών εφαρμογών των νέων διοικητικών μονάδων που ξεκίνησαν την λειτουργία τους από της αρχές του 2011. Το έτος που διανύουμε η OTS θα επικεντρωθεί στην αναδιοργάνωση της Εταιρίας, αλλά και την προετοιμασία μας για τα σημαντικά έργα του ΕΣΠΑ τα οποία θα έχει την ευκαιρία να διεκδικήσει.

Γ. ΕΞΟΔΑ ΕΡΕΥΝΑΣ ΚΑΙ ΑΝΑΠΤΥΞΗΣ

Η εταιρία διατήρησε περίπου στα ίδια επίπεδα το ποσό των εξόδων για την έρευνα και ανάπτυξη σε σχέση με το προηγούμενο έτος με σκοπό να αυξήσει το ανταγωνιστικό της πλεονέκτημα έναντι των ανταγωνιστών της.

Δ. ΕΠΕΝΔΥΣΕΙΣ

Η OTS ως εταιρία παραγωγής εξειδικευμένου λογισμικού που δραστηριοποιείται στο χώρο της περιφερειακής δημόσιας διοίκησης έχει καταξιωθεί ως μια δυναμικά ανερχόμενη εταιρία πληροφορικής. Προκειμένου λοιπόν να εδραιώσει τη σημερινή της θέση αλλά και να ανταποκριθεί με επιτυχία στον νέο αναπτυξιακό κύκλο απαιτούνται ορισμένες επενδύσεις οι οποίες θα συμβάλλουν στην αξιοποίηση της υπάρχουσας εγκατεστημένης βάσης αλλά και στην διεύρυνσή της. Έχοντας εξετάσει προσεκτικά τα δεδομένα της αγοράς και τις δυνατότητες της εταιρίας έχουμε καταστρώσει ένα επιχειρησιακό σχέδιο με στόχο την κατάκτηση της πρώτης θέσης στην αγορά που δραστηριοποιούμαστε. Ειδικότερα για το 2011 θα δώσουμε βαρύτητα στην εκπαίδευση του προσωπικού που ήταν και είναι το ποιο

ΥΠΗΡΕΣΙΕΣ ΑΝΟΙΚΤΗΣ ΤΕΧΝΟΛΟΓΙΑΣ (OTS) Α.Ε
Ετήσιες Οικονομικές Καταστάσεις
για τη χρήση από 1η Ιανουαρίου 2010 έως 31η Δεκεμβρίου 2010
(Τα ποσά είναι εκπεφρασμένα σε Ευρώ)

σημαντικό περιουσιακό στοιχείο της εταιρίας μας. Οι άνθρωποι μας και η άριστη και συνεχής κατάρτιση τους είναι το ανταγωνιστικό μας πλεονέκτημα εδώ και χρόνια και σε αυτό θα συνεχίσουμε να επενδύουμε ειδικά φέτος που η Πολιτεία φαίνεται να γίνεται χορηγός σε αυτή την προσπάθεια.

E. ΚΑΤΕΧΟΜΕΝΑ ΧΡΕΟΓΡΑΦΑ

Η Εταιρία δεν είχε στην κατοχή της χρεόγραφα (repos) την 31.12.2010.

Κατέχει ωστόσο 6.000.000 μετοχές της εταιρείας ALTEC ως συμμετοχή, για στρατηγικούς λόγους μια και αποτελεί έναν σημαντικό συνεργάτη της στην υλοποίηση έργων πληροφορικής για την τοπική αυτοδιοίκηση.

ΣΤ. ΔΙΑΘΕΣΙΜΟ ΣΥΝΑΛΛΑΓΜΑ

Η εταιρία δεν είχε καταθέσεις σε συνάλλαγμα την 31/12/2010.

Ζ. ΑΚΙΝΗΤΑ ΚΥΡΙΟΤΗΤΑΣ ΤΗΣ ΕΤΑΙΡΙΑΣ – ΕΜΠΡΑΓΜΑΤΑ ΒΑΡΗ

Η εταιρία δεν έχει στην κατοχή της ιδιότητα ακίνητα.

Η. ΕΝΔΕΧΟΜΕΝΕΣ ΖΗΜΙΕΣ ΣΤΟ ΑΜΕΣΟ ΜΕΛΛΟΝ

Δεν υπάρχουν γνωστά γεγονότα, ούτε αναμένονται τέτοια που θα μπορούσαν να προκαλέσουν ζημιές στην εταιρία στο άμεσο μέλλον.

Θ. ΥΠΟΚΑΤΑΣΤΗΜΑΤΑ

Η εταιρεία διατηρεί κατάστημα στην περιοχή των Αθηνών. Σκοπός του υποκαταστήματος συνεχίζει να είναι η ενίσχυση του μεριδίου της αγοράς της εταιρείας στη Νότιο Ελλάδα και να συμβάλει στην καλύτερη εξυπηρέτηση του εκεί ήδη υπάρχοντος πελατολογίου που επιτεύχθηκε.

Η παρούσα έκθεση αποφασίζετε να τεθεί στη διάθεση των ελεγκτών της εταιρίας.

ΥΠΗΡΕΣΙΕΣ ΑΝΟΙΚΤΗΣ ΤΕΧΝΟΛΟΓΙΑΣ (OTS) Α.Ε
Ετήσιες Οικονομικές Καταστάσεις
για τη χρήση από 1η Ιανουαρίου 2010 έως 31η Δεκεμβρίου 2010
(Τα ποσά είναι εκπεφρασμένα σε Ευρώ)

Όλα τα μέλη του διοικητικού συμβουλίου συμφωνούν με την παραπάνω έκθεση διαχείρισης και τις οικονομικές καταστάσεις της εταιρίας.

Θεσσαλονίκη, 5 Απριλίου 2011

Ο Πρόεδρος του Δ.Σ.

Παμπουκίδης Θ. Σπυρίδων

Ο 1^{ος} Αντιπρόεδρος του Δ.Σ.

Ο 2^{ος} Αντιπρόεδρος του Δ.Σ.

Παμπουκίδης Θ. Αγγελος

Τσιαδής Ιωάννης

Το μέλος του Δ.Σ.

Το μέλος του Δ.Σ.

Λουρίδας Αντώνης

Ντουάνογλου Κ. Ελευθέριος

ΒΕΒΑΙΩΣΗ

Η παρούσα έκθεση είναι αυτή που αναφέρουμε στο πιστοποιητικό ελέγχου της 8/4/2011.

Αθήνα 8/4/2011

Ο Ορκωτός ελεγκτής

Δημήτριος Π.Μανδηλαράς
Α.Μ.Σ.Ο.Ε.Λ 13851
ΩΡΙΩΝ ΟΡΚΩΤΟΙ ΕΛΕΓΚΤΕΣ ΛΟΓΙΣΤΕΣ Α.Ε.
Μέλος της AGN International
3^{ης} Σεπτεμβρίου 76, ΤΚ 10433, Αθήνα
ΑΜ ΣΟΕΛ 146

ΥΠΗΡΕΣΙΕΣ ΑΝΟΙΚΤΗΣ ΤΕΧΝΟΛΟΓΙΑΣ (OTS) Α.Ε
Ετήσιες Οικονομικές Καταστάσεις
για τη χρήση από 1η Ιανουαρίου 2010 έως 31η Δεκεμβρίου 2010
(Τα ποσά είναι εκπεφρασμένα σε Ευρώ)

ΚΑΤΑΣΤΑΣΗ ΣΥΝΟΛΙΚΩΝ ΕΣΟΔΩΝ

	Σημ.	1/1-31/12/2010	1/1-31/12/2009
Κύκλος εργασιών	5	4.753.757	6.518.970
Μείον: Κόστος πωλήσεων	7	<u>(2.771.800)</u>	<u>(3.654.927)</u>
Μικτό κέρδος		1.981.956	2.864.043
Λοιπά έσοδα εκμεταλλεύσεως	6	74.664	3.256
Έξοδα διοικητικής λειτουργίας	8	(451.530)	(606.982)
Έξοδα λειτουργίας διαθέσεως	9	(797.649)	(768.243)
Έξοδα λειτουργίας έρευνας & ανάπτυξης	10	(72.323)	(177.907)
Λοιπά λειτουργικά έξοδα	11	<u>(1.140)</u>	<u>(19.435)</u>
Λειτουργικά αποτελέσματα		733.979	1.294.731
Κόστος χρηματοδότησης	12	(55.708)	(112.495)
Λοιπά λειτουργικά έσοδα	13	<u>0</u>	<u>1.964</u>
Αποτελέσματα συνήθων εργασιών		678.270	1.184.201
Έσοδα/Έξοδα επενδύσεων	14	<u>1.197</u>	<u>2.481</u>
Αποτελέσματα προ φόρων		679.468	1.186.682
Φόρος εισοδήματος	15	<u>(227.542)</u>	<u>(282.055)</u>
Αποτελέσματα μετά φόρων		<u>451.926</u>	<u>904.626</u>
Κέρδη ανά μετοχή (€ ανά μετοχή)			
Βασικά κέρδη ανά μετοχή	16	0,2643	3,7277
Λοιπά συνολικά εισοδήματα	17	0	0
Αποτίμηση χρηματοοικονομικών περιουσιακών στοιχείων διαθέσιμων για πώληση		(1.540.202)	0
Συγκεντρωτικά συνολικά έσοδα μετά από φόρους		<u>(1.088.276)</u>	<u>904.626</u>
Αποτελέσματα πρό φόρων χρηματοδοτικών, επενδυτικών αποτελεσμάτων και αποσβέσεων		<u>794.127</u>	<u>1.353.960</u>
Κέρδη ανά μετοχή (€ ανά μετοχή)			
Βασικά	16	0,2643	3,7277

ΥΠΗΡΕΣΙΕΣ ΑΝΟΙΚΤΗΣ ΤΕΧΝΟΛΟΓΙΑΣ (ΟΤΣ) Α.Ε
Ετήσιες Οικονομικές Καταστάσεις
για τη χρήση από 1η Ιανουαρίου 2010 έως 31η Δεκεμβρίου 2010
(Τα ποσά είναι εκπεφρασμένα σε Ευρώ)

ΚΑΤΑΣΤΑΣΗ ΟΙΚΟΝΟΜΙΚΗΣ ΘΕΣΗΣ

ΕΝΕΡΓΗΤΙΚΟ	Σημ.	31/12/2010	31/12/2009
Πάγιο ενεργητικό			
Ενσώματες ακινητοποιήσεις	17	280.563	315.285
Ασώματες ακινητοποιήσεις	18	52.094	63.828
Μακροπρόθεσμες απαιτήσεις	19	17.207	15.764
Μη κυκλοφορούντα Χρηματοοικονομικά περιουσιακά στοιχεία διαθέσιμα για πώληση	20	<u>480.000</u>	<u>0</u>
Σύνολο πάγιου ενεργητικού		<u>829.863</u>	<u>394.877</u>
Κυκλοφορούν ενεργητικό			
Αποθέματα	21	154.288	471.946
Πελάτες και λοιπές εμπορικές απαιτήσεις	22	2.722.814	4.357.451
Λοιπά στοιχεία ενεργητικού	23	311.792	403.362
Αναβαλλόμενες φορολογικές απαιτήσεις	15	2.611	0
Μετρητά και χρηματικά διαθέσιμα	24	<u>1.426.489</u>	<u>1.457.200</u>
Σύνολο κυκλοφορούντος ενεργητικού		<u>4.617.994</u>	<u>6.689.960</u>
ΣΥΝΟΛΟ ΕΝΕΡΓΗΤΙΚΟΥ		<u>5.447.857</u>	<u>7.084.837</u>
ΠΑΘΗΤΙΚΟ			
ΚΑΘΑΡΗ ΘΕΣΗ			
Μετοχικό κεφάλαιο	25	1.710.000	1.710.000
Αποθεματικά κεφάλαια	26	-1.283.996	224.350
Υπόλοιπο κερδών (ζημιών) εις νέο		<u>1.649.065</u>	<u>1.228.995</u>
Σύνολο Καθαρής Θέσης		<u>2.075.069</u>	<u>3.163.345</u>
ΥΠΟΧΡΕΩΣΕΙΣ			
Μακροπρόθεσμες υποχρεώσεις			
Προβλέψεις για παροχές προς τους εργαζομένους	28	261.215	238.196
Αναβαλλόμενες φορολογικές υποχρεώσεις	15	0	9.666
Προβλέψεις για ενδεχόμενους κινδύνους και έξοδα	29	<u>90.276</u>	<u>192.739</u>
Σύνολο μακροπρόθεσμων υποχρεώσεων		<u>351.491</u>	<u>440.600</u>
Βραχυπρόθεσμες υποχρεώσεις			
Προμηθευτές και λοιπές υποχρεώσεις	30	1.587.538	2.106.100
Δάνεια	27	424.076	258.941
Λοιπά στοιχεία παθητικού	31	<u>1.009.684</u>	<u>1.115.850</u>
Σύνολο βραχυπρόθεσμων υποχρεώσεων		<u>3.021.297</u>	<u>3.480.891</u>
Σύνολο υποχρεώσεων		<u>3.372.788</u>	<u>3.921.491</u>
ΣΥΝΟΛΟ ΚΑΘΑΡΗΣ ΘΕΣΗΣ ΚΑΙ ΥΠΟΧΡΕΩΣΕΩΝ		<u>5.447.857</u>	<u>7.084.836</u>

ΥΠΗΡΕΣΙΕΣ ΑΝΟΙΚΤΗΣ ΤΕΧΝΟΛΟΓΙΑΣ (OTS) Α.Ε
Ετήσιες Οικονομικές Καταστάσεις
για τη χρήση από 1η Ιανουαρίου 2010 έως 31η Δεκεμβρίου 2010
(Τα ποσά είναι εκπεφρασμένα σε Ευρώ)

TAMIAKES POES (EMMESH METHOLOS)

	01/01-31/12/2010	01/01-31/12/2009
<u>Λειτουργικές δραστηριότητες</u>		
Κέρδη προ φόρων	679.468	1.186.682
Πλέον / μείον προσαρμογές για:		
Αποσβέσεις	60.148	59.229
Προβλέψεις	(79.443)	65.560
Συναλλαγματικές διαφορές		
Αποτελέσματα (έσοδα, έξοδα, κέρδη και ζημιές) επενδυτικής δραστηριότητας	(1.477)	(1.555)
Ζημιές (κέρδη) από εκποίηση παγίων περιουσιακών στοιχείων	1.140	3.513
Χρεωστικοί τόκοι και συναφή έξοδα	56.045	114.050
Πλέον/ μείον προσαρμογές για μεταβολές λογαριασμών κεφαλαίου κίνησης ή που σχετίζονται με τις λειτουργικές δραστηριότητες:		
Μείωση / (αύξηση) αποθεμάτων	317.658	448.307
Μείωση / (αύξηση) απαιτήσεων	1.712.487	(156.333)
(Μείωση) / αύξηση υποχρεώσεων (πλην τραπεζών)	(800.850)	56.013
Μείον:		
Χρεωστικοί τόκοι και συναφή έξοδα καταβεβλημένα	(56.045)	(114.050)
Καταβεβλημένοι φόροι	(51.420)	(48.340)
Σύνολο εισροών / (εκροών) από λειτουργικές δραστηριότητες (α)	1.837.711	1.613.075
<u>Επενδυτικές δραστηριότητες</u>		
Απόκτηση θυγατρικών, συγγενών, κοινοπραξιών και λοιπών επενδύσεων	(2.020.202)	0
Αγορά ενσώματων και άυλων παγίων περιουσιακών στοιχείων	(13.691)	(62.058)
Τόκοι εισπραχθέντες	337	1.555
Σύνολο εισροών / (εκροών) από επενδυτικές δραστηριότητες (β)	(2.033.557)	(60.503)
<u>Χρηματοδοτικές δραστηριότητες</u>		
Εισπράξεις από εκδοθέντα / αναληφθέντα δάνεια	2.448.560	848.261
Εξοφλήσεις δανείων	(2.283.426)	(1.711.332)
Μερίσματα πληρωθέντα	0	(299.764)
Σύνολο εισροών / (εκροών) από χρηματοδοτικές δραστηριότητες (γ)	165.134	(1.162.835)
Καθαρή αύξηση / (μείωση) στα ταμειακά διαθέσιμα και ισοδύναμα περιόδου (α) + (β) + (γ)	(30.711)	389.737
Ταμειακά διαθέσιμα και ισοδύναμα έναρξης περιόδου	1.457.200	1.067.463
Ταμειακά διαθέσιμα και ισοδύναμα λήξης περιόδου	1.426.489	1.457.200

ΥΠΗΡΕΣΙΕΣ ΑΝΟΙΚΤΗΣ ΤΕΧΝΟΛΟΓΙΑΣ (OTS) Α.Ε.
Ετήσιες Οικονομικές Καταστάσεις
για τη χρήση από 1η Ιανουαρίου 2010 έως 31η Δεκεμβρίου 2010
(Τα ποσά είναι εκπεφρασμένα σε Ευρώ)

ΚΑΤΑΣΤΑΣΗ ΜΕΤΑΒΟΛΩΝ ΚΑΘΑΡΗΣ ΘΕΣΗΣ
ΕΤΑΙΡΙΑΣ

	Μετοχικό κεφάλαιο	Τακτικό αποθεματικό	Λοιπά αποθεματικά	Αποθεματικό εύλογης αξίας	Υπόλοιπο εις νέο	Σύνολο
Καθαρή Θέση						
Κατά την 31/12/2008	1.710.000	167.878	9.282	0	671.324	2.558.483
Διανεμηθέντα μερίσματα	0	0	0	0	-299.764	-299.764
Αποτελέσματα Περιόδου	0	47.190	0	0	857.436	904.626
Καθαρή Θέση						
Κατά την 31/12/2009	1.710.000	215.068	9.282	0	1.228.996	3.163.345
Αποτελέσματα Περιόδου	0	31.857	0	-1.540.202	420.069	-
Κατά την 31/12/2010	1.710.000	246.925	9.282	-1.540.202	1.649.065	2.075.070

ΥΠΗΡΕΣΙΕΣ ΑΝΟΙΚΤΗΣ ΤΕΧΝΟΛΟΓΙΑΣ (OTS) Α.Ε
Ετήσιες Οικονομικές Καταστάσεις
για τη χρήση από 1η Ιανουαρίου 2008 έως 31η Δεκεμβρίου 2008
(Τα ποσά είναι εκπεφρασμένα σε Ευρώ)

Περιγραφή του Εταιρίας

Η Εταιρεία παρέχει προϊόντα και υπηρεσίες στην Ελλάδα στον χώρο της πληροφορικής.

Η OTS είναι ανώνυμη εταιρεία που ιδρύθηκε και στεγάζεται στην Ελλάδα στη διεύθυνση:
Μοναστηρίου 125, Θεσσαλονίκη

1. Βάση Σύνταξης των Οικονομικών Καταστάσεων

1.1 Γενικά

Οι παρούσες εταιρικές οικονομικές καταστάσεις έχουν συνταχθεί από τη Διοίκηση σύμφωνα με τα Διεθνή Πρότυπα Χρηματοοικονομικής Αναφοράς (ΔΠΧΑ), και τις Διερμηνείες της Επιτροπής Διερμηνειών των Διεθνών Προτύπων Χρηματοοικονομικής Αναφοράς, όπως έχουν υιοθετηθεί από την Ευρωπαϊκή Ένωση και τα ΔΠΧΠ που έχουν εκδοθεί από το Συμβούλιο Διεθνών Λογιστικών Προτύπων (ΣΔΛΠ).

Όλα τα ΔΠΧΑ που έχουν εκδοθεί από το ΣΔΛΠ και ισχύουν κατά την σύνταξη αυτών των οικονομικών καταστάσεων έχουν υιοθετηθεί από το Ευρωπαϊκό Συμβούλιο μέσω της διαδικασίας επικύρωσης της Ευρωπαϊκής Επιτροπής (ΕΕ), εκτός από συγκεκριμένες διατάξεις του Διεθνούς Λογιστικού Προτύπου (ΔΛΠ) 39 «Χρηματοοικονομικά Εργαλεία: Αναγνώριση και Επιμέτρηση» που αφορούν σε αντιστάθμιση χαρτοφυλακίου καταθέσεων.

Οι λογιστικές αρχές που χρησιμοποιήθηκαν για την προετοιμασία και την παρουσίαση των ετήσιων οικονομικών καταστάσεων είναι σύμφωνες με αυτές που χρησιμοποιήθηκαν για την σύνταξη των οικονομικών πληροφοριών της Εταιρείας κατά την 31 Δεκεμβρίου 2010 όπως δημοσιεύτηκαν στην ιστοσελίδα της Εταιρείας για σκοπούς ενημέρωσης.

Οι οικονομικές καταστάσεις έχουν συνταχθεί με βάση την αρχή του ιστορικού κόστους και την αρχή της συνέχισης της δραστηριότητας.

1.2 Χρήση εκτιμήσεων

Η σύνταξη των οικονομικών καταστάσεων σύμφωνα με τα Δ.Π.Χ.Α. απαιτεί όπως η Διοίκηση της Εταιρείας να προβαίνει στην διενέργεια εκτιμήσεων και υποθέσεων, οι οποίες επηρεάζουν τα υπόλοιπα των κονδυλίων του ενεργητικού, του παθητικού και της κατάστασης αποτελεσμάτων χρήσεως, καθώς και τη γνωστοποίηση ενδεχόμενων απαιτήσεων και υποχρεώσεων κατά την ημερομηνία κατάρτισης των οικονομικών καταστάσεων. Οι εκτιμήσεις και υποθέσεις αυτές βασίζονται στην υπάρχουσα εμπειρία και σε λοιπούς παράγοντες και δεδομένα τα οποία θεωρούνται εύλογα και αναθεωρούνται σε τακτά χρονικά διαστήματα. Η επίδραση των αναθεωρήσεων των υιοθετημένων εκτιμήσεων και υποθέσεων αναγνωρίζεται στη χρήση κατά την οποία πραγματοποιούνται ή και σε επόμενες εάν η αναθεώρηση επηρεάζει όχι μόνο την παρούσα αλλά και επόμενες χρήσεις.

1.3 Έγκριση των Ετήσιων Οικονομικών Καταστάσεων

Οι ετήσιες οικονομικές καταστάσεις της χρήσεως που έληξε την 31η Δεκεμβρίου 2010 (1/1-31/12/2010) εγκρίθηκαν προς δημοσιοποίηση από το Διοικητικό Συμβούλιο την 5^η Απριλίου 2011.

1.4 Νέα πρότυπα, διερμηνείες και τροποποίηση υφιστάμενων προτύπων

Πρότυπα για τη χρήση που ξεκινά την 1η Ιανουαρίου 2010

• Τροποποίηση στο ΔΠΧΑ 1 «ΔΠΧΑ Πρώτη Εφαρμογή» - Επιπρόσθετες Εξαιρέσεις για Εταιρίες που Εφαρμόζουν τα ΔΠΧΑ για Πρώτη Φορά

Η τροποποίηση παρέχει εξαίρεση από την αναδρομική εφαρμογή των ΔΠΧΑ στην επιμέτρηση στοιχείων του ενεργητικού στους τομείς πετρελαίου, φυσικού αερίου και μισθώσεων. Η τροποποίηση εφαρμόζεται για ετήσιες λογιστικές περιόδους που ξεκινούν την ή μετά την 1 Ιανουαρίου 2010. Η τροποποίηση δεν είναι εφαρμόσιμη στις εργασίες της εταιρείας.

• Τροποποιήσεις στο ΔΠΧΑ 2: «Παροχές που εξαρτώνται από την αξία των μετοχών»

ΥΠΗΡΕΣΙΕΣ ΑΝΟΙΚΤΗΣ ΤΕΧΝΟΛΟΓΙΑΣ (OTS) Α.Ε
Ετήσιες Οικονομικές Καταστάσεις
για τη χρήση από 1η Ιανουαρίου 2010 έως 31η Δεκεμβρίου 2010
(Τα ποσά είναι εκπεφρασμένα σε Ευρώ)

Το ΔΣΛΠ προχώρησε σε έκδοση τροποποίησης του ΔΠΧΑ 2 αναφορικά με τον λογιστικό χειρισμό των συναλλαγών που εξαρτώνται από την αξία των μετοχών μεταξύ εταιριών του ίδιου ομίλου και πως αυτές αντιμετωπίζονται στις ατομικές οικονομικές καταστάσεις των θυγατρικών εταιριών. Η τροποποίηση δεν είναι εφαρμόσιμη στις εργασίες της εταιρείας.

• Υιοθέτηση του αναθεωρημένου ΔΠΧΑ 3: «Συνενώσεις Επιχειρήσεων» και του αναθεωρημένου ΔΛΠ 27: «Ενοποιημένες Οικονομικές Καταστάσεις και λογιστικός χειρισμός για επενδύσεις σε θυγατρικές»

Το αναθεωρημένο ΔΠΧΑ 3 εισάγει μια σειρά αλλαγών στο λογιστικό χειρισμό συνενώσεων επιχειρήσεων οι οποίες θα επηρεάσουν το ποσό της αναγνωρισθείσας υπεραξίας, τα αποτελέσματα της αναφερόμενης περιόδου στην οποία πραγματοποιείται η απόκτηση επιχειρήσεων και τα μελλοντικά αποτελέσματα. Αυτές οι αλλαγές περιλαμβάνουν την εξοδopoίηση δαπανών που σχετίζονται με την απόκτηση και την αναγνώριση μεταγενέστερων μεταβολών στην εύλογη αξία του ενδεχόμενου τιμήματος ("contingent consideration") στα αποτελέσματα. Το τροποποιημένο ΔΛΠ 27 απαιτεί συναλλαγές που οδηγούν σε αλλαγές ποσοστών συμμετοχής σε θυγατρική να καταχωρούνται στην καθαρή θέση. Επιπλέον, το τροποποιημένο πρότυπο μεταβάλλει το λογιστικό χειρισμό για τις ζημιές που πραγματοποιούνται από θυγατρική εταιρεία καθώς και από την απώλεια του ελέγχου θυγατρικής. Όλες οι αλλαγές των ανωτέρω προτύπων θα εφαρμοστούν μελλοντικά και θα επηρεάσουν μελλοντικές αποκτήσεις και συναλλαγές με μετόχους μειοψηφίας. Τα αναθεωρημένα πρότυπα αναμένεται να επηρεάσουν τη λογιστική αντιμετώπιση συνενώσεων επιχειρήσεων μελλοντικών περιόδων, ενώ η επίδραση αυτή θα εκτιμηθεί όταν αυτές οι συνενώσεις πραγματοποιηθούν.

• ΔΛΠ 39: «Χρηματοοικονομικά Μέσα: Αναγνώριση και Αποτίμηση» - Τροποποίηση του ΔΛΠ 39 για στοιχεία που πληρούν τις προϋποθέσεις λογιστικής αντιστάθμισης

Η τροποποίηση του ΔΛΠ 39 αποσαφηνίζει θέματα λογιστικής αντιστάθμισης και πιο συγκεκριμένα τον πληθωρισμό και τον one-sided κίνδυνο ενός αντισταθμιζόμενου στοιχείου.

• ΕΔΔΠΧΑ 17: Διανομές μη ταμειακών στοιχείων του ενεργητικού στους Ιδιοκτήτες

Όταν μία επιχείρηση προβαίνει στην ανακοίνωση διανομής και έχει την υποχρέωση να διανείμει στοιχεία του ενεργητικού που αφορούν στους ιδιοκτήτες της, θα πρέπει να αναγνωρίζει μία υποχρέωση για αυτά τα πληρωτέα μερίσματα.

Σκοπός της Διερμηνείας 17 είναι η παροχή οδηγιών αναφορικά με το πότε θα πρέπει μία επιχείρηση να αναγνωρίζει τα μερίσματα πληρωτέα το πώς θα πρέπει να τα μετρά καθώς και, το πώς θα πρέπει λογιστικοποιεί τις διαφορές μεταξύ της λογιστικής αξίας των στοιχείων του ενεργητικού που διανέμονται και της λογιστικής αξία των πληρωτέων μερισμάτων όταν η επιχείρηση εξοφλεί τα μερίσματα πληρωτέα.

• ΕΔΔΠΧΑ 18: Μεταφορές στοιχείων ενεργητικού από Πελάτες

ΥΠΗΡΕΣΙΕΣ ΑΝΟΙΚΤΗΣ ΤΕΧΝΟΛΟΓΙΑΣ (OTS) Α.Ε
Ετήσιες Οικονομικές Καταστάσεις
για τη χρήση από 1η Ιανουαρίου 2010 έως 31η Δεκεμβρίου 2010
(Τα ποσά είναι εκπεφρασμένα σε Ευρώ)

Η Διερμηνεία 18 εφαρμόζεται κυρίως στις επιχειρήσεις ή οργανισμούς κοινής ωφέλειας. Σκοπός της ΕΔΔΠΧΑ 18 αποσαφηνίζει τις απαιτήσεις των ΔΠΧΑ σχετικά με τις συμφωνίες κατά τις οποίες μια επιχείρηση λαμβάνει από ένα πελάτη της μέρος ενσώματων παγίων (οικόπεδα, κτηριακές εγκαταστάσεις ή εξοπλισμό τον οποίο η επιχείρηση θα πρέπει να χρησιμοποιήσει είτε με σκοπό ο πελάτης να αποτελέσει μέρος ενός δικτύου ή με σκοπό ο πελάτης να αποκτήσει συνεχή πρόσβαση στη παροχή αγαθών ή υπηρεσιών (όπως για παράδειγμα παροχή ηλεκτρισμού ή νερού).

Σε ορισμένες περιπτώσεις, μια επιχείρηση λαμβάνει μετρητά από τους πελάτες της τα οποία θα πρέπει να χρησιμοποιηθούν για την απόκτηση ή τη κατασκευή κάποιας εγκατάστασης με σκοπό τη διασύνδεση του πελάτη με το δίκτυο ή τη παροχή αδιάλειπτης πρόσβασης στο δίκτυο αγαθών ή υπηρεσιών (ή και στα δύο ταυτόχρονα). Η Διερμηνεία 18 αποσαφηνίζει τις περιπτώσεις κατά τις οποίες πληρείται ο ορισμός του ενσώματου παγίου, την αναγνώριση και επιμέτρηση του αρχικού κόστους. Επιπλέον προσδιορίζει τον τρόπο με τον οποίο μπορεί να γίνει η εξακρίβωση της υποχρέωσης για τη παροχή των ανωτέρω υπηρεσιών με αντάλλαγμα το ενσώματο πάγιο καθώς και τον τρόπο αναγνώρισης του εσόδου και τη λογιστική αντιμετώπιση των μετρητών που λαμβάνονται από τους πελάτες.

6.2.2. Πρότυπα, τροποποιήσεις και διερμηνείες σε ήδη υπάρχοντα πρότυπα τα οποία είτε δεν έχουν ακόμα τεθεί σε ισχύ είτε δεν έχουν υιοθετηθεί από την Ε.Ε..

Τα ακόλουθα νέα Πρότυπα και Αναθεωρήσεις Προτύπων αλλά και οι ακόλουθες διερμηνείες για τα υπάρχοντα πρότυπα έχουν δημοσιευθεί από το ΔΣΛΠ και έχουν υιοθετηθεί από την ΕΕ, τα οποία όμως δεν είναι υποχρεωτικά για τις παρουσιαζόμενες οικονομικές καταστάσεις και τις οποίες η εταιρεία δεν έχει προγενέστερα υιοθετήσει.

• Υιοθέτηση του αναθεωρημένου ΔΠΧΑ 3: «Συνενώσεις Επιχειρήσεων» και του αναθεωρημένου ΔΛΠ 27: «Ενοποιημένες Οικονομικές Καταστάσεις και λογιστικός χειρισμός για επενδύσεις σε θυγατρικές»

Το αναθεωρημένο ΔΠΧΑ 3 εισάγει μια σειρά αλλαγών στο λογιστικό χειρισμό συνενώσεων επιχειρήσεων οι οποίες θα επηρεάσουν το ποσό της αναγνωρισθείσας υπεραξίας, τα αποτελέσματα της αναφερόμενης περιόδου στην οποία πραγματοποιείται η απόκτηση επιχειρήσεων και τα μελλοντικά αποτελέσματα. Αυτές οι αλλαγές περιλαμβάνουν την εξοδopoίηση δαπανών που σχετίζονται με την απόκτηση και την αναγνώριση μεταγενέστερων μεταβολών στην εύλογη αξία του ενδεχόμενου τιμήματος ("contingent consideration") στα αποτελέσματα. Το τροποποιημένο ΔΛΠ 27 απαιτεί συναλλαγές που οδηγούν σε αλλαγές ποσοστών συμμετοχής σε θυγατρική να καταχωρούνται στην καθαρή θέση. Επιπλέον, το τροποποιημένο πρότυπο μεταβάλλει το λογιστικό χειρισμό για τις ζημιές που πραγματοποιούνται από θυγατρική εταιρεία καθώς και από την απώλεια του ελέγχου θυγατρικής. Όλες οι αλλαγές των ανωτέρω προτύπων θα εφαρμοστούν μελλοντικά και θα επηρεάσουν μελλοντικές αποκτήσεις και συναλλαγές με μετόχους μειοψηφίας.

Το αναθεωρημένα πρότυπα αναμένεται να επηρεάσουν τη λογιστική αντιμετώπιση συνενώσεων επιχειρήσεων μελλοντικών περιόδων, ενώ η επίδραση αυτή θα εκτιμηθεί όταν αυτές οι συνενώσεις πραγματοποιηθούν και εφαρμόζεται από επιχειρήσεις για ετήσιες περιόδους που ξεκινούν την ή μετά την 01/07/2009. Νωρίτερα εφαρμογή της Διερμηνείας

ΥΠΗΡΕΣΙΕΣ ΑΝΟΙΚΤΗΣ ΤΕΧΝΟΛΟΓΙΑΣ (OTS) Α.Ε
Ετήσιες Οικονομικές Καταστάσεις
για τη χρήση από 1η Ιανουαρίου 2010 έως 31η Δεκεμβρίου 2010
(Τα ποσά είναι εκπεφρασμένα σε Ευρώ)

ενθαρρύνεται αρκεί το γεγονός αυτό να γνωστοποιείται στις Επεξηγηματικές Σημειώσεις των Οικονομικών Καταστάσεων της επιχείρησης.

• ΔΛΠ 39: «Χρηματοοικονομικά Μέσα: Αναγνώριση και Αποτίμηση» - Τροποποίηση του ΔΛΠ 39 για στοιχεία που πληρούν τις προϋποθέσεις λογιστικής αντιστάθμισης

Η τροποποίηση του ΔΛΠ 39 αποσαφηνίζει θέματα λογιστικής αντιστάθμισης και πιο συγκεκριμένα τον πληθωρισμό και τον one-sided κίνδυνο ενός αντισταθμιζόμενου στοιχείου.

Οι τροποποιήσεις στο ΔΛΠ 39 εφαρμόζονται από επιχειρήσεις για ετήσιες περιόδους που ξεκινούν την ή μετά την 01/07/2009.

• ΕΔΔΠΧΑ 15: Συμφωνίες Κατασκευής Ακινήτων

Σκοπός της Διερμηνείας 15 είναι η παροχή οδηγιών αναφορικά με τα ακόλουθα δύο ζητήματα:

- Αν οι συμφωνίες κατασκευής ακινήτων εμπίπτουν στο πεδίο εφαρμογής του ΔΛΠ 11 ή του ΔΛΠ 18.
- Πότε θα πρέπει να αναγνωρίζεται το έσοδο που προκύπτει από τις συμφωνίες κατασκευής ακινήτων.

Η παρούσα Διερμηνεία εφαρμόζεται κατά την λογιστική αναγνώριση των εσόδων και των σχετιζόμενων με αυτά εξόδων, των επιχειρήσεων που αναλαμβάνουν την κατασκευή ακινήτων είτε απευθείας είτε μέσω υπεργολάβων.

Οι συμφωνίες που εντάσσονται στο πεδίο εφαρμογής της Διερμηνείας 15 είναι οι συμφωνίες κατασκευής ακινήτων. Επιπρόσθετα της κατασκευής ακινήτων, αυτού του είδους οι συμφωνίες μπορεί να περιλαμβάνουν την παράδοση και άλλων αγαθών ή υπηρεσιών.

Η ΕΔΔΠΧΑ 15 «Συμφωνίες Κατασκευής Ακινήτων εφαρμόζεται από τις επιχειρήσεις για ετήσιες περιόδους που ξεκινούν την ή μετά την 01/01/2009. Αλλαγές στις λογιστικές πολιτικές αναγνωρίζονται σύμφωνα με όσα ορίζονται στο ΔΛΠ 8. Σύμφωνα με τον Κανονισμό 636/2009 της ΕΕ, οι εταιρείες εφαρμόζουν την ΕΔΔΠΧΑ 15, το αργότερο από την ημερομηνία έναρξης του πρώτου οικονομικού έτους τους που αρχίζει μετά τις 31 Δεκεμβρίου 2009..

• ΕΔΔΠΧΑ 16: Αντισταθμίσεις Καθαρής Επένδυσης σε Επιχειρηματική Δραστηριότητα του Εξωτερικού

Οι επενδύσεις σε επιχειρηματικές δραστηριότητες του εξωτερικού μπορεί να κατέχονται άμεσα από μία μητρική επιχείρηση ή έμμεσα από κάποια θυγατρική της. Σκοπός της Διερμηνείας 16 είναι η παροχή καθοδήγησης σχετικά με τη φύση των αντισταθμιζόμενων κινδύνων και το ποσό που έχει αναγνωριστεί στο αντισταθμιζόμενο στοιχείο για το οποίο έχει προσδιοριστεί σε μία σχέση αντιστάθμισης, και το ποια ποσά πρέπει να ανακατατάσσονται από ίδια κεφάλαια στα αποτελέσματα ως προσαρμογές ανακατάταξης, με τη διάθεση της επιχειρηματικής δραστηριότητας του εξωτερικού

ΥΠΗΡΕΣΙΕΣ ΑΝΟΙΚΤΗΣ ΤΕΧΝΟΛΟΓΙΑΣ (OTS) Α.Ε
Ετήσιες Οικονομικές Καταστάσεις
για τη χρήση από 1η Ιανουαρίου 2010 έως 31η Δεκεμβρίου 2010
(Τα ποσά είναι εκπεφρασμένα σε Ευρώ)

Η Διερμηνεία 16 εφαρμόζεται από μία επιχείρηση, η οποία αντισταθμίζει τον συναλλαγματικό κίνδυνο που προέρχεται από μία καθαρή επένδυση σε επιχειρηματική δραστηριότητα του εξωτερικού και επιδιώκει να καλύψει τις προϋποθέσεις της λογιστική αντιστάθμισης, σύμφωνα με το ΔΛΠ 39. Η παρούσα Διερμηνεία εφαρμόζεται μόνο σε αντισταθμίσεις καθαρών επενδύσεων σε επιχειρηματικές δραστηριότητες στο εξωτερικό, ενώ δεν έχει εφαρμογή σε άλλους τύπους λογιστικής αντιστάθμισης, όπως για παράδειγμα για αντισταθμίσεις εύλογης αξίας ή ταμειακών ροών.

Η ΕΔΔΠΧΑ 16 «Αντισταθμίσεις Καθαρής Επένδυσης σε Επιχειρηματική Δραστηριότητα του Εξωτερικού» εφαρμόζεται από επιχειρήσεις για ετήσιες περιόδους που ξεκινούν την ή μετά την 01 Οκτώβρη 2008.

Σύμφωνα με τον Κανονισμό 460/2009 της ΕΕ, οι εταιρείες εφαρμόζουν την ΕΔΔΠΧΑ 16, το αργότερο από την ημερομηνία έναρξης του πρώτου οικονομικού έτους τους που αρχίζει μετά τις 30 Ιουνίου 2009.

• ΕΔΔΠΧΑ 17: Διανομές μη ταμειακών στοιχείων του ενεργητικού στους Ιδιοκτήτες

Όταν μία επιχείρηση προβαίνει στην ανακοίνωση διανομής και έχει την υποχρέωση να διανείμει στοιχεία του ενεργητικού που αφορούν στους ιδιοκτήτες της, θα πρέπει να αναγνωρίζει μία υποχρέωση για αυτά τα πληρωτέα μερίσματα.

Σκοπός της Διερμηνείας 17 είναι η παροχή οδηγιών αναφορικά με το πότε θα πρέπει μία επιχείρηση να αναγνωρίζει τα μερίσματα πληρωτέα το πώς θα πρέπει να τα μετρά καθώς και, το πώς θα πρέπει λογιστικοποιεί τις διαφορές μεταξύ της λογιστικής αξίας των στοιχείων του ενεργητικού που διανέμονται και της λογιστική αξία των πληρωτέων μερισμάτων όταν η επιχείρηση εξοφλεί τα μερίσματα πληρωτέα.

Η Διερμηνεία 17 «Διανομές μη Ταμειακών Στοιχείων του Ενεργητικού στους Ιδιοκτήτες» εφαρμόζεται από τις επιχειρήσεις μελλοντικά για ετήσιες περιόδους που ξεκινούν την ή μετά την 01/07/2009. Σύμφωνα με τον Κανονισμό 1142/2009 της ΕΕ, οι εταιρείες εφαρμόζουν την ΕΔΔΠΧΑ 17, το αργότερο από την ημερομηνία έναρξης του πρώτου τους οικονομικού έτους που αρχίζει μετά τις 31 Οκτωβρίου 2009.

Νωρίτερη εφαρμογή της Διερμηνείας επιτρέπεται αρκεί η επιχείρηση να γνωστοποιεί το γεγονός αυτό στις Επεξηγηματικές Σημειώσεις των Οικονομικών Καταστάσεων και ταυτόχρονα να εφαρμόζει το ΔΠΧΑ 3 (όπως αναθεωρήθηκε το 2008), το ΔΛΠ 27 (όπως τροποποιήθηκε τον Μάιο του 2008) και το ΔΠΧΑ 5 (όπως τροποποιήθηκε από την παρούσα Διερμηνεία). Η αναδρομική εφαρμογή της Διερμηνείας δεν επιτρέπεται. Η διερμηνεία δεν είναι εφαρμόσιμη στην εταιρεία.

• ΕΔΔΠΧΑ 18: Μεταφορές στοιχείων ενεργητικού από Πελάτες

Η Διερμηνεία 18 εφαρμόζεται κυρίως στις επιχειρήσεις ή οργανισμούς κοινής ωφέλειας. Σκοπός της ΕΔΔΠΧΑ 18 αποσαφηνίζει τις απαιτήσεις των ΔΠΧΑ σχετικά με τις συμφωνίες κατά τις οποίες μια επιχείρηση λαμβάνει από ένα πελάτη της μέρος ενσώματων παγίων (οικόπεδα, κτηριακές εγκαταστάσεις ή εξοπλισμό τον οποίο η επιχείρηση θα πρέπει να

ΥΠΗΡΕΣΙΕΣ ΑΝΟΙΚΤΗΣ ΤΕΧΝΟΛΟΓΙΑΣ (OTS) Α.Ε
Ετήσιες Οικονομικές Καταστάσεις
για τη χρήση από 1η Ιανουαρίου 2010 έως 31η Δεκεμβρίου 2010
(Τα ποσά είναι εκπεφρασμένα σε Ευρώ)

χρησιμοποιήσει είτε με σκοπό ο πελάτης να αποτελέσει μέρος ενός δικτύου ή με σκοπό ο πελάτης να αποκτήσει συνεχή πρόσβαση στη παροχή αγαθών ή υπηρεσιών (όπως για παράδειγμα παροχή ηλεκτρισμού ή νερού).

Σε ορισμένες περιπτώσεις, μια επιχείρηση λαμβάνει μετρητά από τους πελάτες της τα οποία θα πρέπει να χρησιμοποιηθούν για την απόκτηση ή τη κατασκευή κάποιας εγκατάστασης με σκοπό τη διασύνδεση του πελάτη με το δίκτυο ή τη παροχή αδιάλειπτης πρόσβασης στο δίκτυο αγαθών ή υπηρεσιών (ή και στα δύο ταυτόχρονα). Η Διερμηνεία 18 αποσαφηνίζει τις περιπτώσεις κατά τις οποίες πληρείται ο ορισμός του ενσώματου παγίου, την αναγνώριση και επιμέτρηση του αρχικού κόστους. Επιπλέον προσδιορίζει τον τρόπο με τον οποίο μπορεί να γίνει η εξακρίβωση της υποχρέωσης για τη παροχή των ανωτέρω υπηρεσιών με αντάλλαγμα το ενσώματο πάγιο καθώς και τον τρόπο αναγνώρισης του εσόδου και τη λογιστική αντιμετώπιση των μετρητών που λαμβάνονται από τους πελάτες.

Η ΕΔΔΠΧΑ 18 «Μεταφορές στοιχείων ενεργητικού από Πελάτες» εφαρμόζεται από τις επιχειρήσεις για τέτοιου είδους μεταφορές που πραγματοποιήθηκαν μετά την 01/07/2009. Σύμφωνα με τον Κανονισμό 1164/2009 της ΕΕ, οι εταιρείες εφαρμόζουν την ΕΔΔΠΧΑ 18, το αργότερο από την ημερομηνία έναρξης του πρώτου τους οικονομικού έτους που αρχίζει μετά τις 31 Οκτωβρίου 2009. Η διερμηνεία δεν είναι εφαρμόσιμη στην εταιρεία.

Πρότυπα για τη χρήση που ξεκινά μετά τις 31 Δεκεμβρίου 2010

• ΔΛΠ 32-(Τροποποίηση) «Χρηματοοικονομικά μέσα: Παρουσίαση» - Ταξινόμηση Εκδόσεων Δικαιωμάτων σε Μετοχές.

Η Τροποποίηση αναθεωρεί τον ορισμό της χρηματοοικονομικής υποχρέωσης στο ΔΛΠ 32 με σκοπό την ταξινόμηση κάποιων δικαιωμάτων προαίρεσης ή δικαιωμάτων αγοράς μετοχών (που αναφέρονται μαζί ως «δικαιώματα (rights)») ως συμμετοχικούς τίτλους. Η τροποποίηση είναι υποχρεωτική για ετήσιες περιόδους που ξεκινούν την ή μετά από την 1η Φεβρουαρίου 2010. Η εφαρμογή της τροποποίησης δεν αναμένεται να έχει επίδραση στις οικονομικές καταστάσεις της εταιρείας.

• ΔΠΧΑ 9: «Χρηματοοικονομικά Μέσα»

Το ΔΣΛΠ σχεδιάζει να αντικαταστήσει πλήρως το ΔΛΠ 39 « Χρηματοοικονομικά μέσα αναγνώριση και αποτίμηση» κατά το τέλος του 2010, το οποίο θα τεθεί σε εφαρμογή για ετήσιες οικονομικές περιόδους που ξεκινούν την 1 Ιανουαρίου 2013. Το ΔΠΧΑ 9 αποτελεί την πρώτο στάδιο του συνολικού σχεδίου αντικατάστασης του ΔΛΠ 39. Τα βασικά στάδια έχουν ως εξής:

1ο στάδιο: Αναγνώριση και αποτίμηση

2ο στάδιο: Μεθοδολογία απομείωσης

3ο στάδιο: Λογιστική αντιστάθμισης

ΥΠΗΡΕΣΙΕΣ ΑΝΟΙΚΤΗΣ ΤΕΧΝΟΛΟΓΙΑΣ (OTS) Α.Ε
Ετήσιες Οικονομικές Καταστάσεις
για τη χρήση από 1η Ιανουαρίου 2010 έως 31η Δεκεμβρίου 2010
(Τα ποσά είναι εκπεφρασμένα σε Ευρώ)

Επιπλέον ένα επιπλέον σχέδιο πραγματεύεται με τα θέματα που αφορούν στη διακοπή αναγνώρισης.

Το ΔΠΧΑ 9 στοχεύει στη μείωση της πολυπλοκότητας στη λογιστική αντιμετώπιση των χρηματοοικονομικών μέσων παρέχοντας λιγότερες κατηγορίες χρηματοοικονομικών στοιχείων ενεργητικού και μια αρχή με βάση προσέγγιση για την ταξινόμησή τους. Κατά το νέο πρότυπο, η οικονομική οντότητα ταξινομεί τα χρηματοοικονομικά στοιχεία ενεργητικού είτε στο αποσβεσμένο κόστος είτε στην εύλογη αξία βάσει

α) του επιχειρηματικού μοντέλου της επιχείρησης για τη διαχείριση των χρηματοοικονομικών στοιχείων ενεργητικού, και

β) των χαρακτηριστικών των συμβατών ταμειακών ροών των χρηματοοικονομικών στοιχείων ενεργητικού (αν δεν έχει επιλέξει να ορίσει το χρηματοοικονομικό στοιχείο ενεργητικού στην εύλογη αξία μέσω αποτελεσμάτων).

Η ύπαρξη μονό δυο κατηγοριών - αποσβεσμένο κόστος και εύλογη αξία – σημαίνει ότι θα απαιτείται μόνο ένα μοντέλο απομείωσης στο πλαίσιο του νέου προτύπου, μειώνοντας έτσι την πολυπλοκότητα.

Η επίδραση από την εφαρμογή του ΔΧΠΑ 9 αξιολογείται από την επιχείρηση καθώς αναμένεται να υπάρχει επίδραση στα Ίδια Κεφάλαια και τα αποτελέσματα από το επιχειρηματικό μοντέλο που θα διαλέξει η επιχείρηση για τη διαχείριση των χρηματοοικονομικών στοιχείων του ενεργητικού της.

Το πρότυπο εφαρμόζεται για τις ετήσιες περιόδους που ξεκινούν την ή μετά την 01/01/2013 και δεν έχει εγκριθεί από την ΕΕ.

• Τροποποίηση στο ΔΠΧΑ 1 «ΔΠΧΑ Πρώτη Εφαρμογή» - Περιορισμένες Εξαιρέσεις από τη Συγκριτική Πληροφόρηση για τις Γνωστοποιήσεις του ΔΠΧΑ 7 για Εταιρίες που Εφαρμόζουν τα ΔΠΧΑ για Πρώτη Φορά

Η Τροποποίηση παρέχει εξαιρέσεις σε εταιρίες που εφαρμόζουν τα ΔΠΧΑ για πρώτη φορά από την υποχρέωση να παρέχουν συγκριτικές πληροφορίες σε σχέση με τις γνωστοποιήσεις που απαιτούνται από το ΔΠΧΑ 7 'Χρηματοοικονομικά Μέσα: Γνωστοποιήσεις'. Η τροποποίηση εφαρμόζεται για ετήσιες λογιστικές περιόδους που ξεκινούν την ή μετά την 1 Ιουλίου 2010 και έχει εγκριθεί από την ΕΕ.

Η τροποποίηση αυτή δεν εφαρμόζεται για την εταιρεία.

• ΔΛΠ 24 «Γνωστοποιήσεις Συνδεδεμένων Μερών (αναθεώρηση)»

Με την παρούσα τροποποίηση αποσαφηνίζεται η έννοια των συνδεδεμένων μερών και επιχειρείται μείωση στις γνωστοποιήσεις των συναλλαγών ανάμεσα σε συνδεδεμένα μέρη του δημοσίου. Συγκεκριμένα, καταργείται η υποχρέωση των συνδεδεμένων μερών δημοσίου να γνωστοποιήσουν τις λεπτομέρειες όλων των συναλλαγών με το δημόσιο και με άλλα συνδεδεμένα μέρη δημοσίου, αποσαφηνίζει και απλοποιεί τον ορισμό του συνδεδεμένου μέρους και επιβάλλει την γνωστοποίηση όχι μόνο των σχέσεων, των συναλλαγών και των

ΥΠΗΡΕΣΙΕΣ ΑΝΟΙΚΤΗΣ ΤΕΧΝΟΛΟΓΙΑΣ (OTS) Α.Ε
Ετήσιες Οικονομικές Καταστάσεις
για τη χρήση από 1η Ιανουαρίου 2010 έως 31η Δεκεμβρίου 2010
(Τα ποσά είναι εκπεφρασμένα σε Ευρώ)

υπολοίπων ανάμεσα στα συνδεδεμένα μέρη αλλά και των δεσμεύσεων τόσο στις ατομικές όσο και στις ενοποιημένες οικονομικές καταστάσεις. Η τροποποίηση αυτή, η οποία έχει υιοθετηθεί από την Ευρωπαϊκή Ένωση, έχει υποχρεωτική εφαρμογή από την 1 Ιανουαρίου 2011. Η εφαρμογή του αναθεωρημένου προτύπου δεν αναμένεται να έχει ουσιώδη επίδραση στις οικονομικές καταστάσεις.

• ΕΔΔΠΧΑ 14 (Τροποποίηση)- «Προπληρωμές ελάχιστον κεφαλαιακών απαιτήσεων»

Η Τροποποίηση έγινε για να άρει τον περιορισμό που είχε μια οντότητα στο να αναγνωρίσει ένα στοιχείο του ενεργητικού που προέκυπτε από εθελοντικές προπληρωμές που έκανε προς ένα πρόγραμμα παροχών προκειμένου να καλύψει τις ελάχιστες κεφαλαιακές υποχρεώσεις του. Η τροποποίηση εφαρμόζεται για ετήσιες λογιστικές περιόδους που ξεκινούν την ή μετά την 1 Ιουλίου 2011 και έχει εγκριθεί από την ΕΕ. Η διερμηνεία δεν είναι εφαρμόσιμη στην εταιρεία.

• ΕΔΔΠΧΑ 19: Εξόφληση Χρηματοοικονομικών Υποχρεώσεων μέσω Συμμετοχικών Τίτλων

Η Διερμηνεία 19 εξετάζει το θέμα της λογιστικής αντιμετώπισης των περιπτώσεων όταν οι όροι μιας χρηματοοικονομικής υποχρέωσης αποτελούν αντικείμενο επαναδιαπραγμάτευσης και ως αποτέλεσμα η οντότητα εκδίδει μετοχικούς τίτλους στον πιστωτή για να εξοφλήσει το σύνολο ή μέρος της χρηματοοικονομικής υποχρέωσης. Τέτοιες συναλλαγές αναφέρεται μερικές φορές ως ανταλλαγές «χρεωστικών – συμμετοχικών τίτλων» ή συμφωνίες ανταλλαγής μετοχών, και η συχνότητα τους αυξάνεται κατά τη διάρκεια της οικονομικής κρίσης. Η τροποποίηση εφαρμόζεται για ετήσιες λογιστικές περιόδους που ξεκινούν την ή μετά την 1 Ιουλίου 2010 και έχει εγκριθεί από την ΕΕ. Η Διερμηνεία δεν έχει εφαρμογή στην εταιρεία.

• ΔΛΠ 32-(Τροποποίηση) «Χρηματοοικονομικά μέσα: Παρουσίαση» - Ταξινόμηση Εκδόσεων Δικαιωμάτων σε Μετοχές.

Η Τροποποίηση αναθεωρεί τον ορισμό της χρηματοοικονομικής υποχρέωσης στο ΔΛΠ 32 με σκοπό την ταξινόμηση κάποιων δικαιωμάτων προαίρεσης ή δικαιωμάτων αγοράς μετοχών (που αναφέρονται μαζί ως «δικαιώματα (rights)») ως συμμετοχικούς τίτλους. Η τροποποίηση εφαρμόζεται για ετήσιες περιόδους που ξεκινούν την ή μετά την 01/02/2010 και η εφαρμογή της τροποποίησης θα εξεταστεί εάν θα έχει επίπτωση στις ενοποιημένες Οικονομικές Καταστάσεις του Ομίλου. Η παρούσα τροποποίηση έχει εγκριθεί από την Ευρωπαϊκή Ένωση.

• ΔΛΠ 12-(Τροποποίηση) «Φόροι Εισοδήματος».

Η Τροποποίηση εισάγει μια πρακτική καθοδήγηση αναφορικά με την ανάκτηση της λογιστικής αξίας περιουσιακών στοιχείων που τηρούνται λογιστικά στην εύλογη αξία ή αναπροσαρμόζονται σύμφωνα με τα όσα ορίζει το ΔΛΠ 40 «Επενδύσεις σε ακίνητα». Σύμφωνα με τη παρούσα τροποποίηση η μελλοντική ανάκτηση της λογιστικής αξίας τέτοιων περιουσιακών στοιχείων τεκμαίρετε ότι θα πραγματοποιηθεί μέσω της μελλοντικής πώλησης του περιουσιακού στοιχείου. Η τροποποίηση εφαρμόζεται για ετήσιες περιόδους που ξεκινούν

ΥΠΗΡΕΣΙΕΣ ΑΝΟΙΚΤΗΣ ΤΕΧΝΟΛΟΓΙΑΣ (OTS) Α.Ε
Ετήσιες Οικονομικές Καταστάσεις
για τη χρήση από 1η Ιανουαρίου 2010 έως 31η Δεκεμβρίου 2010
(Τα ποσά είναι εκπεφρασμένα σε Ευρώ)

την ή μετά την 01/01/2012 και η εφαρμογή της τροποποίησης θα εξεταστεί εάν θα έχει επίπτωση στις Οικονομικές Καταστάσεις της εταιρείας. Η παρούσα τροποποίηση δεν έχει εγκριθεί από την Ευρωπαϊκή Ένωση.

Τροποποίηση στο ΔΠΧΑ 1 «ΔΠΧΑ Πρώτη Εφαρμογή» - Κατάργηση της παύσης αναγνώρισης χρηματικών περιουσιακών στοιχείων και υποχρεώσεων.

Η Τροποποίηση καταργεί την χρήση της προκαθορισμένης ημερομηνίας μετάβασης (01 Ιανουαρίου 2004) και την αντικαθιστά με την πραγματική ημερομηνία μετάβασης στα ΔΠΧΑ. Παράλληλα, καταργεί τις απαιτήσεις περί παύσης αναγνώρισης των συναλλαγών που είχαν λάβει χώρα πριν την προκαθορισμένη ημερομηνία μετάβασης. Η τροποποίηση εφαρμόζεται για ετήσιες περιόδους που ξεκινούν την ή μετά την 01/07/2011, ενώ η προγενέστερη εφαρμογή της επιτρέπεται. Η εφαρμογή της τροποποίησης δεν θα έχει επίπτωση στις Οικονομικές Καταστάσεις της εταιρείας. Η παρούσα τροποποίηση δεν έχει εγκριθεί από την Ευρωπαϊκή Ένωση.

Τροποποίηση στο ΔΠΧΑ 1 «ΔΠΧΑ Πρώτη Εφαρμογή» - Υπερπληθωριστικές Οικονομίες.

Η Τροποποίηση παρέχει καθοδήγηση για την επανεφαρμογή των ΔΠΧΑ μετά από μια περίοδο παύσης, οφειλόμενη στο ότι το νόμισμα λειτουργίας της Οικονομικής Οντότητας αποτελούσε νόμισμα μιας υπερπληθωριστικής Οικονομίας. Η τροποποίηση εφαρμόζεται για ετήσιες περιόδους που ξεκινούν την ή μετά την 01/07/2011, ενώ η προγενέστερη εφαρμογή της επιτρέπεται. Η εφαρμογή της τροποποίησης δεν θα έχει επίπτωση στις Οικονομικές Καταστάσεις της εταιρείας. Η παρούσα τροποποίηση δεν έχει εγκριθεί από την Ευρωπαϊκή Ένωση.

ΔΠΧΑ 7 «Χρηματοοικονομικά Μέσα: Γνωστοποιήσεις — Τροποποιήσεις αναφορικά με πρόσθετες γνωστοποιήσεις σε περιπτώσεις μεταφορών χρηματοοικονομικών περιουσιακών στοιχείων»

Οι τροποποιήσεις θα επιτρέπουν στους χρήστες των οικονομικών καταστάσεων να κατανοήσουν καλύτερα τις μεταφορές που πραγματοποιούνται μεταξύ των ομάδων των χρηματοοικονομικών περιουσιακών στοιχείων και των πιθανών επιπτώσεων των τυχόν κινδύνους που ενδέχεται να παραμείνουν στην οικονομική οντότητα που μεταβιβάζονται τα περιουσιακά στοιχεία. Με βάση την τροποποίηση απαιτούνται πρόσθετες γνωστοποιήσεις εάν ένα δυσανάλογο μεγάλο ποσοστό των συναλλαγών μεταφοράς πραγματοποιούνται στο τέλος μιας περιόδου αναφοράς. Η τροποποίηση εφαρμόζεται για ετήσιες περιόδους που ξεκινούν την ή μετά την 01/07/2011, ενώ η προγενέστερη εφαρμογή της επιτρέπεται. Η εφαρμογή της τροποποίησης δεν θα έχει επίπτωση στις Οικονομικές Καταστάσεις της εταιρείας. Η παρούσα τροποποίηση δεν έχει εγκριθεί από την Ευρωπαϊκή Ένωση.

• Ετήσιες Βελτιώσεις 2010

Κατά το 2010 το ΔΣΛΠ προέβη στην έκδοση των ετήσιων Βελτιώσεις στα ΔΠΧΑ για το 2010 – μια σειρά προσαρμογών σε 7 Πρότυπα – που αποτελεί μέρος του προγράμματος για ετήσιες βελτιώσεις στα Πρότυπα.

ΥΠΗΡΕΣΙΕΣ ΑΝΟΙΚΤΗΣ ΤΕΧΝΟΛΟΓΙΑΣ (OTS) Α.Ε
Ετήσιες Οικονομικές Καταστάσεις
για τη χρήση από 1η Ιανουαρίου 2010 έως 31η Δεκεμβρίου 2010
(Τα ποσά είναι εκπεφρασμένα σε Ευρώ)

Το πρόγραμμα των ετήσιων βελτιώσεων του ΔΣΛΠ στοχεύει στο να πραγματοποιούνται απαραίτητες αλλά μη επείγουσες προσαρμογές σε ΔΠΧΑ τα οποία δεν θα αποτελέσουν μέρος κάποιου μεγαλύτερου προγράμματος αναθεωρήσεων. Οι περισσότερες βελτιώσεις έχουν εφαρμογή για ετήσιες περιόδους που ξεκινούν την ή μετά την 01/01/2011, ενώ προγενέστερη εφαρμογή τους επιτρέπεται. Οι ετήσιες βελτιώσεις δεν έχουν υιοθετηθεί από την ΕΕ.

Η εταιρία δεν έχει σκοπό να εφαρμόσει κανένα από τα Πρότυπα ή τις Διερμηνείες νωρίτερα.

Με βάση την υπάρχουσα δομή της εταιρείας και τις λογιστικές πολιτικές που ακολουθούνται, η Διοίκηση δεν αναμένει σημαντικές επιδράσεις (εκτός αν αναφέρεται διαφορετικά) στις οικονομικές καταστάσεις της εταιρίας από την εφαρμογή των ανωτέρω Προτύπων και διερμηνειών, όταν αυτά καταστούν εφαρμόσιμα.

1.5 Αναταξινομήσεις κονδυλίων

Δεν υπάρχουν αναταξινομήσεις κονδυλίων της προηγούμενης χρήσης.

2. Ακολουθούμενες Λογιστικές Αρχές

2.1 Ενσώματα πάγια περιουσιακά στοιχεία

Τα ενσώματα πάγια περιουσιακά στοιχεία, απεικονίζονται στις οικονομικές καταστάσεις στις αξίες κτήσεώς τους.

Οι μεταγενέστερες δαπάνες, που διενεργούνται σε σχέση με ενσώματα πάγια περιουσιακά στοιχεία, κεφαλαιοποιούνται μόνον όταν αυξάνουν τα μελλοντικά οικονομικά οφέλη, που αναμένεται ότι θα προκύψουν από την εκμετάλλευση των επηρεαζόμενων στοιχείων. Όλες οι άλλες δαπάνες επισκευών, συντηρήσεων κλπ. των παγίων καταχωρούνται στα έξοδα της χρήσης εντός της οποίας πραγματοποιούνται.

Κατά την απόσυρση ή πώληση κάποιου περιουσιακού στοιχείου, το σχετικό κόστος και οι σωρευμένες αποσβέσεις διαγράφονται από τους αντίστοιχους λογαριασμούς τη χρονική περίοδο της απόσυρσης ή της πώλησης και τα σχετικά κέρδη ή ζημίες αναγνωρίζονται στα αποτελέσματα χρήσης.

Οι αποσβέσεις επιβαρύνουν την Κατάσταση Αποτελεσμάτων Χρήσεως, με βάση την σταθερή μέθοδο απόσβεσης, καθ' όλη τη διάρκεια της εκτιμώμενης ωφέλιμης ζωής των παγίων περιουσιακών στοιχείων. Οι εδαφικές εκτάσεις δεν αποσβένονται. Η εκτιμώμενη διάρκεια της

ΥΠΗΡΕΣΙΕΣ ΑΝΟΙΚΤΗΣ ΤΕΧΝΟΛΟΓΙΑΣ (OTS) Α.Ε
Ετήσιες Οικονομικές Καταστάσεις
για τη χρήση από 1η Ιανουαρίου 2010 έως 31η Δεκεμβρίου 2010
(Τα ποσά είναι εκπεφρασμένα σε Ευρώ)

ωφέλιμης ζωής, κατά κατηγορία παγίων, έχει ως εξής:

Κτίρια – εγκατ/σεις κτιρίων	14-50 έτη
Μηχανήματα και εγκαταστάσεις	10-15 έτη
Μεταφορικά μέσα	5-20 έτη
Έπιπλα και λοιπός εξοπλισμός	5-15 έτη

Οι εγκαταστάσεις σε ακίνητα τρίτων αποσβένονται με βάση τα έτη διάρκειας της σχετικής σύμβασης μισθώσεως. Οι υπολειμματικές αξίες και οι ωφέλιμες ζωές των ενσωμάτων παγίων υπόκεινται σε επανεξέταση σε κάθε ετήσιο ισολογισμό. Όταν οι λογιστικές αξίες των ενσωμάτων παγίων υπερβαίνουν την ανακτήσιμη αξία τους, οι διαφορές (απομείωση) καταχωρούνται ως έξοδα στα αποτελέσματα.

2.2 Ασώματα πάγια περιουσιακά στοιχεία

2.2.1 Λογισμικά προγράμματα

Τα λογισμικά προγράμματα αφορούν το κόστος αγοράς ή ιδιοπαραγωγής, λογισμικού όπως μισθοδοσία, υλικά, υπηρεσίες, καθώς και κάθε δαπάνη που έχει πραγματοποιηθεί κατά την ανάπτυξη λογισμικού προκειμένου αυτό να τεθεί σε λειτουργία. Οι δαπάνες που ενισχύουν ή επεκτείνουν την απόδοση των προγραμμάτων λογισμικού πέρα από τις αρχικές προδιαγραφές τους, αναγνωρίζονται ως κεφαλαιουχική δαπάνη και προστίθενται στο αρχικό κόστος του λογισμικού.

Οι αποσβέσεις των ασώματων ακινητοποιήσεων επιβαρύνουν το λογαριασμό αποτελεσμάτων με την μέθοδο της σταθερής απόσβεσης, καθ' όλη τη διάρκεια της ωφέλιμης ζωής τους. Η εκτιμώμενη διάρκεια της ωφέλιμης ζωής αυτών έχει ως ακολούθως:

Ασώματες ακινητοποιήσεις	5-12 έτη
--------------------------	----------

2.3 Απομείωση αξίας περιουσιακών στοιχείων ενεργητικού

Οι ενσώματες και ασώματες ακινητοποιήσεις και άλλα μη κυκλοφορούντα στοιχεία ενεργητικού εξετάζονται για πιθανή ζημία απομείωσης, όποτε γεγονότα ή αλλαγές στις περιστάσεις, δείχνουν ότι η λογιστική αξία τους μπορεί να μην είναι ανακτήσιμη.

ΥΠΗΡΕΣΙΕΣ ΑΝΟΙΚΤΗΣ ΤΕΧΝΟΛΟΓΙΑΣ (OTS) Α.Ε
Ετήσιες Οικονομικές Καταστάσεις
για τη χρήση από 1η Ιανουαρίου 2010 έως 31η Δεκεμβρίου 2010
(Τα ποσά είναι εκπεφρασμένα σε Ευρώ)

Οποτεδήποτε η λογιστική αξία κάποιου περιουσιακού στοιχείου υπερβαίνει το ανακτήσιμο ποσό του, η αντίστοιχη ζημιά απομείωσής του, καταχωρείται στα αποτελέσματα χρήσης. Η ανακτήσιμη αξία ενός περιουσιακού στοιχείου είναι το μεγαλύτερο ποσό μεταξύ της εκτιμώμενης καθαρής τιμής πώλησης και της αξίας χρήσεως αυτού. Καθαρή αξία πώλησης θεωρείται η εφικτή πρόσοδος από την πώληση ενός περιουσιακού στοιχείου στα πλαίσια μίας αμφοτεροβαρούς συναλλαγής στην οποία τα μέρη έχουν πλήρη γνώση και ενεργούν οικειοθελώς, μετά από την αφαίρεση κάθε πρόσθετου άμεσου κόστους διάθεσης του περιουσιακού στοιχείου. Αξία χρήσης είναι η παρούσα αξία των εκτιμώμενων μελλοντικών ταμειακών ροών που αναμένεται να πραγματοποιηθούν από την συνεχή χρήση ενός περιουσιακού στοιχείου και από την διάθεσή του στο τέλος της εκτιμώμενης ωφέλιμης ζωής του. Εάν δεν υπάρχει δυνατότητα να εκτιμηθεί το ανακτήσιμο ποσό ενός περιουσιακού στοιχείου για το οποίο υπάρχει ένδειξη απομείωσης της αξίας του, τότε προσδιορίζεται το ανακτήσιμο ποσό της μονάδας που δημιουργεί ταμειακές ροές στην οποία ανήκει το περιουσιακό στοιχείο.

Αντιλογισμός ζημιάς απομείωσης της αξίας περιουσιακών στοιχείων που λογίσθηκε σε προηγούμενα έτη, γίνεται μόνο όταν υπάρχουν ικανές ενδείξεις ότι η απομείωση αυτή δεν υπάρχει πλέον ή έχει μειωθεί. Στις περιπτώσεις αυτές ο ανωτέρω αντιλογισμός αναγνωρίζεται ως έσοδο.

2.4 Επενδύσεις σε θυγατρικές εταιρείες

Δεν υπάρχουν επενδύσεις της Εταιρίας σε θυγατρικές.

2.5 Επενδύσεις σε συγγενείς εταιρείες

Δεν υπάρχουν επενδύσεις της Εταιρίας σε συγγενείς εταιρείες.

2.6 Επενδύσεις διαθέσιμες προς πώληση

Δεν υπάρχουν επενδύσεις διαθέσιμες προς πώληση,

2.7 Επενδύσεις σε ακίνητα

Δεν υπάρχουν επενδύσεις σε ακίνητα.

2.8 Αποθέματα

Τα αποθέματα απεικονίζονται στη χαμηλότερη αξία μεταξύ του κόστους κτήσεως ή του κόστους παραγωγής τους και της καθαρής ρευστοποιήσιμης αξίας τους. Καθαρή ρευστοποιήσιμη αξία είναι η εκτιμώμενη τιμή πώλησης, μειωμένη με το κόστος διάθεσης των αποθεμάτων. Το κόστος των αποθεμάτων προσδιορίζεται με τη μέθοδο του σταθμικού μέσου όρου και περιλαμβάνει τις δαπάνες απόκτησης των αποθεμάτων και τις δαπάνες μεταφοράς τους στην τοποθεσία που βρίσκονται.

2.9 Εμπορικές και λοιπές εμπορικές απαιτήσεις

Οι απαιτήσεις από πελάτες καταχωρούνται αρχικά στην εύλογη αξία τους και μεταγενέστερα αποτιμώνται στο αναπόσβεστο κόστος με τη χρήση του πραγματικού επιτοκίου, αφαιρουμένων και των ζημιών απομείωσης. Οι ζημιές απομείωσης (απώλειες από επισφαλείς απαιτήσεις) αναγνωρίζονται όταν υπάρχει αντικειμενική απόδειξη ότι η Εταιρία δεν είναι σε θέση να εισπράξει όλα τα ποσά που οφείλονται με βάση τους συμβατικούς όρους. Το ποσό της ζημιάς απομείωσης είναι η διαφορά μεταξύ της λογιστικής αξίας των απαιτήσεων και της παρούσας αξίας των εκτιμώμενων μελλοντικών ταμειακών ροών, προεξοφλουμένων με το πραγματικό επιτόκιο. Το ποσό της ζημιάς απομείωσης καταχωρείται ως έξοδο στα αποτελέσματα χρήσεως.

2.10 Διαθέσιμα

Τα διαθέσιμα περιλαμβάνουν και τα ισοδύναμα των ταμειακών διαθεσίμων, όπως είναι οι καταθέσεις όψεως και οι καταθέσεις προθεσμίας βραχείας διάρκειας. Τραπεζικές υπεραναλήψεις, που είναι αποπληρωτέες σε πρώτη ζήτηση και αποτελούν αναπόσπαστο μέρος της διαχείρισης των διαθεσίμων της Εταιρίας περιλαμβάνονται, για σκοπούς σύνταξης της κατάστασης ταμειακών ροών, ως συστατικό στοιχείο των ταμειακών διαθεσίμων.

2.11 Συναλλαγές σε ξένο νόμισμα

Οι συναλλαγές που είναι εκπεφρασμένες σε ξένο νόμισμα μετατρέπονται σε Ευρώ με τη συναλλαγματική ισοτιμία που ισχύει κατά την ημερομηνία της συναλλαγής. Κατά την ημερομηνία του ισολογισμού, τα νομισματικά περιουσιακά στοιχεία και οι υποχρεώσεις, που

ΥΠΗΡΕΣΙΕΣ ΑΝΟΙΚΤΗΣ ΤΕΧΝΟΛΟΓΙΑΣ (OTS) Α.Ε
Ετήσιες Οικονομικές Καταστάσεις
για τη χρήση από 1η Ιανουαρίου 2010 έως 31η Δεκεμβρίου 2010
(Τα ποσά είναι εκπεφρασμένα σε Ευρώ)

είναι εκπεφρασμένες σε ξένα νομίσματα, μετατρέπονται σε Ευρώ με τη συναλλαγματική ισοτιμία που ισχύει κατά την ημερομηνία αυτή. Οι συναλλαγματικές διαφορές που προκύπτουν από τη μετατροπή καταχωρούνται στην κατάσταση αποτελεσμάτων χρήσεως.

2.12 Μετοχικό Κεφάλαιο

Οι κοινές μετοχές χαρακτηρίζονται ως κεφάλαιο. Το προσαυξημένο εξωτερικό κόστος άμεσα αποδοτέο στην έκδοση νέων μετοχών εμφανίζεται στο κεφάλαιο αφαιρετικά του εισπρακτέου ποσού.

Κατά την απόκτηση ιδίων μετοχών, το καταβληθέν τίμημα, συμπεριλαμβανομένων και των σχετικών δαπανών, απεικονίζεται μειωτικά των ιδίων κεφαλαίων.

2.13 Δάνεια

Όλα τα δάνεια αρχικώς καταχωρούνται στο κόστος, το οποίο είναι η εύλογη αξία της παροχής πλην των εξόδων απόκτησης των δανείων. Τα δάνεια αποτιμώνται μεταγενέστερα στην αποσβεσθείσα τιμή κτήσης χρησιμοποιώντας την μέθοδο του προεξοφλητικού επιτοκίου. Οποιαδήποτε διαφορά μεταξύ της παροχής (πλην των εξόδων απόκτησης) και της αξίας εξόφλησης αναγνωρίζεται στην κατάσταση αποτελεσμάτων κατά τη διάρκεια της περιόδου των δανείων.

2.14 Μισθώσεις

Δεν υπάρχουν χρηματοδοτικές μισθώσεις.

2.15 Φόρος εισοδήματος (τρέχων και αναβαλλόμενος)

Ο τρέχων και αναβαλλόμενος φόρος εισοδήματος υπολογίζονται βάσει των σχετικών κονδυλίων των οικονομικών καταστάσεων, σύμφωνα με τους φορολογικούς νόμους που ισχύουν στην Ελλάδα. Ο τρέχων φόρος εισοδήματος αφορά, φόρο επί των φορολογητέων κερδών της Εταιρίας όπως αναμορφώθηκαν σύμφωνα με τις απαιτήσεις του φορολογικού νόμου, και υπολογίστηκε με βάση τον ισχύοντα φορολογικό συντελεστή.

ΥΠΗΡΕΣΙΕΣ ΑΝΟΙΚΤΗΣ ΤΕΧΝΟΛΟΓΙΑΣ (OTS) Α.Ε
Ετήσιες Οικονομικές Καταστάσεις
για τη χρήση από 1η Ιανουαρίου 2010 έως 31η Δεκεμβρίου 2010
(Τα ποσά είναι εκπεφρασμένα σε Ευρώ)

Η αναβαλλόμενη φορολογία υπολογίζεται χρησιμοποιώντας τη μέθοδο υποχρεώσεως (liability method) σε όλες τις προσωρινές φορολογικές διαφορές κατά την ημερομηνία του ισολογισμού μεταξύ της φορολογικής βάσης και της λογιστικής αξίας των περιουσιακών στοιχείων και υποχρεώσεων.

Οι αναμενόμενες φορολογικές επιπτώσεις από τις προσωρινές φορολογικές διαφορές προσδιορίζονται και εμφανίζονται είτε ως μελλοντικές (αναβαλλόμενες) φορολογικές υποχρεώσεις, είτε ως αναβαλλόμενες φορολογικές απαιτήσεις.

Καταχωρούνται αναβαλλόμενες φορολογικές απαιτήσεις για όλες τις εκπεστές προσωρινές διαφορές και τις μεταφερόμενες φορολογικές ζημιές κατά την έκταση που πιθανολογείται ότι θα υπάρχει διαθέσιμο φορολογητέο κέρδος έναντι του οποίου η εκπεστέα προσωρινή διαφορά μπορεί να αξιοποιηθεί.

Η λογιστική αξία των αναβαλλόμενων φορολογικών απαιτήσεων αναθεωρείται σε κάθε ημερομηνία ισολογισμού και μειώνεται στο βαθμό που πιθανολογείται ότι δεν θα υπάρξουν αρκετά φορολογητέα κέρδη έναντι των οποίων να χρησιμοποιηθεί μέρος ή το σύνολο των αναβαλλόμενων φορολογικών απαιτήσεων.

Οι τρέχουσες φορολογικές απαιτήσεις και υποχρεώσεις για την τρέχουσα και τις προηγούμενες χρήσεις αποτιμώνται στο ποσό που αναμένεται να πληρωθεί στις φορολογικές αρχές (ή να ανακτηθεί από αυτές), με τη χρήση φορολογικών συντελεστών (και φορολογικών νόμων) που έχουν θεσπιστεί, ή ουσιαστικά θεσπιστεί, μέχρι την ημερομηνία του Ισολογισμού.

2.16 Μερίσματα

Τα πληρωτέα μερίσματα απεικονίζονται ως υποχρέωση κατά τον χρόνο έγκρισής τους από τη Γενική Συνέλευση των Μετόχων.

2.17 Δικαιώματα εργαζομένων

Η υποχρέωση της Εταιρίας προς τα πρόσωπα που εργοδοτούνται από αυτόν, για την μελλοντική καταβολή παροχών ανάλογα με το χρόνο της προϋπηρεσίας του καθενός,

ΥΠΗΡΕΣΙΕΣ ΑΝΟΙΚΤΗΣ ΤΕΧΝΟΛΟΓΙΑΣ (OTS) Α.Ε
Ετήσιες Οικονομικές Καταστάσεις
για τη χρήση από 1η Ιανουαρίου 2010 έως 31η Δεκεμβρίου 2010
(Τα ποσά είναι εκπεφρασμένα σε Ευρώ)

προσμετράται και απεικονίζεται με βάση το αναμενόμενο να καταβληθεί δεδουλευμένο δικαίωμα του κάθε εργαζόμενου, κατά την ημερομηνία του ισολογισμού.

2.18 Κρατικά ασφαλιστικά προγράμματα

Το προσωπικό της Εταιρίας καλύπτεται κυρίως από τον κύριο Κρατικό Ασφαλιστικό Φορέα που αφορά στον ιδιωτικό τομέα (Ι.Κ.Α.), ο οποίος χορηγεί συνταξιοδοτικές και ιατροφαρμακευτικές παροχές. Κάθε εργαζόμενος είναι υποχρεωμένος να συνεισφέρει μέρος το μηνιαίου μισθού του στο ταμείο, ενώ τμήμα της συνολικής εισφοράς καλύπτεται από την Εταιρία. Κατά την συνταξιοδότηση το συνταξιοδοτικό ταμείο είναι υπεύθυνο για την καταβολή των συνταξιοδοτικών παροχών στους εργαζομένους. Κατά συνέπεια η Εταιρία δεν έχει καμία νομική ή τεκμαρτή υποχρέωση για την πληρωμή μελλοντικών παροχών με βάση αυτό το πρόγραμμα.

2.19 Προβλέψεις

Οι προβλέψεις δημιουργούνται όταν η Εταιρία έχει νομική ή τεκμαιρόμενη υποχρέωση, ως αποτέλεσμα παρελθόντος γεγονότος, και πιθανολογείται ότι θα απαιτηθεί εκροή πόρων ώστε να τακτοποιηθεί η υποχρέωση, και μπορεί να γίνει μια αξιόπιστη εκτίμηση του ποσού.

Οι προβλέψεις επανεξετάζονται στο τέλος κάθε χρήσης και προσαρμόζονται έτσι ώστε να απεικονίζουν τις καλύτερες δυνατές εκτιμήσεις και στην περίπτωση που κρίνεται αναγκαίο, προεξοφλούνται με βάση ένα προ-φόρου προεξοφλητικό επιτόκιο. Οι ενδεχόμενες υποχρεώσεις δεν καταχωρούνται στις οικονομικές καταστάσεις αλλά γνωστοποιούνται, εκτός και αν η πιθανότητα για εκροή πόρων που ενσωματώνουν οικονομικά οφέλη είναι ελάχιστη. Οι ενδεχόμενες απαιτήσεις δεν καταχωρούνται στις οικονομικές καταστάσεις, αλλά γνωστοποιούνται εφόσον η εισροή οικονομικών ωφελειών είναι πιθανή.

2.20 Επιχορηγήσεις

Οι κρατικές επιχορηγήσεις αναγνωρίζονται αρχικά στην ονομαστική αξία τους όταν υπάρχει εύλογη διαβεβαίωση ότι η επιχορήγηση θα ληφθεί και ότι η Εταιρία θα συμμορφωθεί με όλους τους προβλεπόμενους όρους.

ΥΠΗΡΕΣΙΕΣ ΑΝΟΙΚΤΗΣ ΤΕΧΝΟΛΟΓΙΑΣ (OTS) Α.Ε
Ετήσιες Οικονομικές Καταστάσεις
για τη χρήση από 1η Ιανουαρίου 2010 έως 31η Δεκεμβρίου 2010
(Τα ποσά είναι εκπεφρασμένα σε Ευρώ)

Οι κρατικές επιχορηγήσεις σχετικά με τρέχουσες δαπάνες αναγνωρίζονται στην κατάσταση αποτελεσμάτων κατά τη διάρκεια της περιόδου εκείνης που χρειάζεται για να αντιστοιχίσουν τις δαπάνες εκείνες που είναι προορισμένες να αντισταθμίσουν.

Οι κρατικές επιχορηγήσεις σχετικά με την αγορά ενσώματων ακινητοποιήσεων (παγίων) συμπεριλαμβάνονται στις μακροπρόθεσμες υποχρεώσεις ως έσοδα επομένων χρήσεων και αναγνωρίζονται ως έσοδο και μεταφέρονται στην κατάσταση αποτελεσμάτων χρήσεως, κατά τη διάρκεια της ωφέλιμης ζωής του επιχορηγηθέντος περιουσιακού στοιχείου.

2.21 Χρηματοοικονομικά εργαλεία

Τα βασικά χρηματοοικονομικά εργαλεία της Εταιρίας είναι τα μετρητά, οι τραπεζικές καταθέσεις και οι βραχυπρόθεσμες απαιτήσεις και υποχρεώσεις. Δεδομένης της βραχυπρόθεσμης φύσεως των εργαλείων αυτών, η διοίκηση της Εταιρίας πιστεύει ότι η εύλογη αξία τους ουσιαστικά ταυτίζεται με την αξία στην οποία απεικονίζονται στα λογιστικά βιβλία της Εταιρίας. Επιπρόσθετα, η διοίκηση της Εταιρίας πιστεύει ότι τα επιτόκια που καταβάλλονται σε σχέση με τα συναφθέντα δάνεια ισοδυναμούν με τα τρέχοντα εύλογα επιτόκια της αγοράς και συνεπώς, δεν συντρέχουν οι προϋποθέσεις οποιασδήποτε προσαρμογής της αξίας στην οποία απεικονίζονται αυτές οι υποχρεώσεις. Η Εταιρία δεν χρησιμοποιεί χρηματοοικονομικά παράγωγα.

2.22 Αναγνώριση εσόδων

Τα έσοδα από την πώληση αγαθών και υπηρεσιών αναγνωρίζονται όταν μεταφέρονται στον αγοραστή οι σημαντικοί κίνδυνοι και τα οφέλη της ιδιοκτησίας των αγαθών. Τα έσοδα από την παροχή υπηρεσιών βασίζονται στο στάδιο της ολοκλήρωσης, που καθορίζεται από την αναφορά στις έως τώρα αποδοθείσες υπηρεσίες, ως ποσοστό επί των συνολικών υπηρεσιών που προσφέρονται.

Τα έσοδα τόκων αναγνωρίζονται σε βάση χρονικής αναλογίας, λαμβάνοντας υπόψη το υπόλοιπο του αρχικού ποσού και του ισχύοντα συντελεστή της περιόδου έως τη λήξη, όταν καθορίζεται ότι τέτοια έσοδα θα είναι πληρωτέα στην Εταιρία.

ΥΠΗΡΕΣΙΕΣ ΑΝΟΙΚΤΗΣ ΤΕΧΝΟΛΟΓΙΑΣ (OTS) Α.Ε
Ετήσιες Οικονομικές Καταστάσεις
για τη χρήση από 1η Ιανουαρίου 2010 έως 31η Δεκεμβρίου 2010
(Τα ποσά είναι εκπεφρασμένα σε Ευρώ)

2.23 Έξοδα

2.23.1 Λειτουργικές μισθώσεις

Οι πληρωμές που γίνονται βάσει λειτουργικών μισθώσεων καταχωρούνται στην κατάσταση αποτελεσμάτων χρήσεως ως έξοδα, κατά το χρόνο χρήσεως του μισθίου.

2.23.2 Χρηματοδοτικές μισθώσεις

Δεν υπάρχουν χρηματοδοτικές μισθώσεις.

2.23.3 Κόστος χρηματοδότησης

Το καθαρό χρηματοδοτικό κόστος αποτελείται από τους δεδουλευμένους τόκους επί των συναφθέντων δανείων, που υπολογίζονται βάσει της μεθόδου του πραγματικού επιτοκίου.

2.24 Κέρδη ανά μετοχή

Τα βασικά κέρδη ανά μετοχή υπολογίζονται διαιρώντας τα καθαρά κέρδη της περιόδου με το μέσο σταθμισμένο αριθμό κοινών μετοχών που είναι σε κυκλοφορία κατά τη διάρκεια της συγκεκριμένης περιόδου.

2.25 Τμηματική ανάλυση των δραστηριοτήτων της Εταιρίας

«Τομέας» ή «τμήμα» των δραστηριοτήτων της Εταιρίας είναι κάθε διακεκριμένη επιχειρηματική δραστηριότητα με ιδιάζοντα χαρακτηριστικά ως προς τη φύση της δραστηριότητας και τους επιχειρηματικούς κινδύνους που συνεπάγεται (επιχειρηματικός τομέας).

3. Διαχείριση χρηματοοικονομικών κινδύνων

Η Εταιρία εκτίθεται σε διάφορους χρηματοοικονομικούς κινδύνους, οι κυριότεροι εκ των οποίων είναι ο πιστωτικός κίνδυνος και ο κίνδυνος ρευστότητας. Οι πολιτικές διαχείρισεως των σχετικών κινδύνων της Εταιρίας έχουν ως στόχο την ελαχιστοποίηση των αρνητικών επιπτώσεων που μπορεί να έχουν οι κίνδυνοι αυτοί στη χρηματοοικονομική θέση και απόδοση της Εταιρίας.

Τα κύρια χρηματοοικονομικά εργαλεία της Εταιρίας είναι τα μετρητά, οι τραπεζικές

ΥΠΗΡΕΣΙΕΣ ΑΝΟΙΚΤΗΣ ΤΕΧΝΟΛΟΓΙΑΣ (OTS) Α.Ε
Ετήσιες Οικονομικές Καταστάσεις
για τη χρήση από 1η Ιανουαρίου 2010 έως 31η Δεκεμβρίου 2010
(Τα ποσά είναι εκπεφρασμένα σε Ευρώ)

καταθέσεις, οι εμπορικές και λοιπές απαιτήσεις και υποχρεώσεις. Η Διοίκηση της Εταιρίας εξετάζει και αναθεωρεί σε τακτά χρονικά διαστήματα τις σχετικές πολιτικές και διαδικασίες σχετικά με την διαχείριση των χρηματοοικονομικών κινδύνων, οι οποίες περιγράφονται κατωτέρω:

- **Πιστωτικός κίνδυνος:** Ο κίνδυνος ζημίας της Εταιρίας που απορρέει από μη εκπλήρωση συμβατικών υποχρεώσεων πελάτη ή τρίτου σε συναλλαγή χρηματοοικονομικού μέσου. Σχετίζεται κατά κύριο λόγο με τις απαιτήσεις από πελάτες και επενδύσεις επί χρεογράφων. Η Εταιρία έχει σαφή πιστοδοτική πολιτική η οποία εφαρμόζεται με συνέπεια. Η Εταιρία έχει μεγάλο αριθμό πελατών και ως εκ τούτου η ευρεία διασπορά της πελατειακής της βάσης συντελεί στην ύπαρξη χαμηλού πιστωτικού κινδύνου σε σχέση με τις απαιτήσεις αυτές. Η Διοίκηση της Εταιρίας παρακολουθεί διαρκώς τη χρηματοοικονομική κατάσταση των πελατών, το μέγεθος και τα όρια των παρεχόμενων πιστώσεων. Στο τέλος της χρήσεως η Διοίκηση θεώρησε ότι δεν υπάρχει κανένας σημαντικός πιστωτικός κίνδυνος που να μην καλύπτεται από κάποια εξασφάλιση ή από επαρκή πρόβλεψη επισφαλούς απαιτήσεως. Η μέγιστη έκθεση σε πιστωτικό κίνδυνο αντανακλάται από το ύψος του κάθε στοιχείου του ενεργητικού. Τα χρηματοοικονομικά στοιχεία ενεργητικού που ενέχουν πιστωτικό κίνδυνο απεικονίζονται κατωτέρω.

ΕΤΑΙΡΙΑ	31/12/2010	31/12/2009
Εμπορικές & Λοιπές Απαιτήσεις	4,760,813	4,760,813
Ταμειακά Διαθέσιμα και ταμιακά ισοδύναμα	1,457,200	1,457,200
ΣΥΝΟΛΟ	4,461,095	6,218,013

- **Εύλογη αξία:** Τα ποσά με τα οποία εμφανίζονται στον ισολογισμό τα διαθέσιμα, οι απαιτήσεις και οι βραχυπρόθεσμες υποχρεώσεις, προσεγγίζουν τις αντίστοιχες εύλογες τους αξίες λόγω της βραχυπρόθεσμης λήξεώς τους.
- **Κίνδυνος επιτοκίου** Ο κίνδυνος διακύμανσης των επιτοκίων προέρχεται κυρίως από μακροπρόθεσμες και βραχυπρόθεσμες δανειακές υποχρεώσεις. Η δανειακή διάρθρωση της Εταιρίας είναι βασισμένη σε δάνεια κυμαινόμενου επιτοκίου συναρτώμενα με το EURIBOR. Κατά συνέπεια, ενδεχόμενη μεταβολή του EURIBOR επηρεάζει αντίστοιχα τα χρηματοοικονομικά έξοδα και κατ' επέκταση τα αποτελέσματα της Εταιρίας.

ΥΠΗΡΕΣΙΕΣ ΑΝΟΙΚΤΗΣ ΤΕΧΝΟΛΟΓΙΑΣ (OTS) Α.Ε
Ετήσιες Οικονομικές Καταστάσεις
για τη χρήση από 1η Ιανουαρίου 2010 έως 31η Δεκεμβρίου 2010
(Τα ποσά είναι εκπεφρασμένα σε Ευρώ)

- **Συναλλαγματικός κίνδυνος:** Η Εταιρία δεν αντιμετωπίζει συναλλαγματικούς κινδύνους καθώς έως και τη λήξη της κλειόμενης χρήσης δεν είχε πραγματοποιήσει συναλλαγές σε ξένο νόμισμα και το σύνολο των περιουσιακών της στοιχείων και υποχρεώσεων ήταν σε ευρώ.
- **Κίνδυνος ρευστότητας:** Ο κίνδυνος ρευστότητας συνίσταται στην ενδεχόμενη αδυναμία της Εταιρίας να εκπληρώσει τις χρηματοοικονομικές της υποχρεώσεις κατά τη λήξη τους. Η προσέγγιση της Εταιρίας για τη διαχείριση της ρευστότητας είναι η διασφάλιση επαρκών ταμειακών διαθεσίμων και πιστωτικών ορίων με συνεργαζόμενες τράπεζες ώστε να διασφαλίζεται η εκπλήρωση των υποχρεώσεων κατά τη λήξη τους τόσο υπό συνήθεις όσο και υπό δύσκολες συνθήκες χωρίς να υφίσταται μη αποδεκτές ζημιές ή να διακυβεύεται η φήμη της.

Η ανάλυση των χρηματοοικονομικών υποχρεώσεων με βάση τη ληκτότητά τους απεικονίζονται κατωτέρω.

Χρηματοοικονομικές υποχρεώσεις

ΕΤΑΙΡΙΑ	31/12/2010	<1 έτος	2-5 έτη	>5 έτη	Σύνολο
Τραπεζικός Δανεισμός	424.076	424.076	0	0	424.076
Προμηθευτές & Λοιπές Υποχρεώσεις	2.077.161	2.077.161	0	0	2.077.161
Βραχυπρόθεσμες Φορολογικές Υποχρεώσεις	520.060	520.060	0	0	520.060
Σύνολα	3.021.297	3.021.297	0	0	3.021.297
ΕΤΑΙΡΙΑ	31/12/2009	<1 έτος	2-5 έτη	>5 έτη	Σύνολο
Τραπεζικός Δανεισμός	258.941	258.941	0	0	258.941
Προμηθευτές & Λοιπές Υποχρεώσεις	2.725.739	2.725.739	0	0	2.725.739
Βραχυπρόθεσμες Φορολογικές Υποχρεώσεις	496.211	496.211	0	0	496.211
Σύνολα	3.480.891	3.480.891	0	0	3.480.891

4. Σημαντικές λογιστικές εκτιμήσεις και κρίσεις της διοίκησης

Η διοίκηση της Εταιρίας προβαίνει σε εκτιμήσεις, παραδοχές και αξιολογικές κρίσεις προκειμένου είτε να επιλέξει τις καταλληλότερες λογιστικές αρχές και κανόνες σε σχέση με την μελλοντική εξέλιξη γεγονότων και εν εξελίξει καταστάσεων και συναλλαγών. Οι εν λόγω εκτιμήσεις και παραδοχές επανεξετάζονται περιοδικά προκειμένου να ανταποκρίνονται στα τρέχοντα δεδομένα και να αντανakλούν τους εκάστοτε τρέχοντες κινδύνους και βασιζονται στην προγενέστερη εμπειρία της Διοίκησης της Εταιρίας σε σχέση με τη φύση και το επίπεδο των σχετικών συναλλαγών και γεγονότων.

5. Τμηματική ανάλυση των δραστηριοτήτων της Εταιρίας

Η Εταιρία δραστηριοποιείται στον χώρο της εκπαίδευσης.

ΥΠΗΡΕΣΙΕΣ ΑΝΟΙΚΤΗΣ ΤΕΧΝΟΛΟΓΙΑΣ (OTS) Α.Ε
Ετήσιες Οικονομικές Καταστάσεις
για τη χρήση από 1η Ιανουαρίου 2010 έως 31η Δεκεμβρίου 2010
(Τα ποσά είναι εκπεφρασμένα σε Ευρώ)

I) Ανάλυση κατά δραστηριότητα

Δεδομένα χρήσεως 1/1-31/12/2010

	Πληροφορική	Software	ΣΥΝΟΛΟ
Πωλήσεις προς τρίτους	262.888	4.490.869	4.753.757
Μειον: Σύνολο κόστους πωλήσεων	-153.283	-2.618.517	-2.771.800
Μικτό κέρδος (ζημιά)	109.604	1.872.352	1.981.956
Λοιπά έσοδα εκμεταλλεύσεως	4.129	70.535	74.664
Έξοδα διοικητικής λειτουργίας	-24.970	-426.560	-451.530
Έξοδα λειτουργίας διαθέσεως	-44.111	-753.538	-797.649
Έξοδα λειτουργίας έρευνας και ανάπτυξης	-4.000	-68.323	-72.323
Λοιπά λειτουργικά έξοδα	-63	-1.077	-1.140
Λειτουργικό κέρδος (ζημιά)	40.590	693.389	733.979
Κόστος χρηματοδότησης			-55.708
Λοιπά λειτουργικά έσοδα			0
Αποτέλεσμα συνήθων εργασιών			678.270
Έσοδα/Έξοδα επενδύσεων			1.197
Αποτελέσματα προ φόρων			679.468
Φόρος εισοδήματος			-227.542
Αποτελέσματα μετά φόρων			<u>451.926</u>

Λοιπές πληροφορίες Καταστάσεως Αποτελεσμάτων

Αποσβέσεις	3.326	56.822	60.148
------------	-------	--------	--------

Δεδομένα χρήσεως 1/1-31/12/2009

	Πληροφορική	Software	ΣΥΝΟΛΟ
Πωλήσεις προς τρίτους	342.791	6.176.179	6.518.970
Μειον: Σύνολο κόστους πωλήσεων	-192.189	3.462.738	-3.654.927
Μικτό κέρδος (ζημιά)	150.602	2.713.441	2.864.043
Λοιπά έσοδα εκμεταλλεύσεως	171	3.085	3.256
Έξοδα διοικητικής λειτουργίας	-31.917	-575.065	-606.982
Έξοδα λειτουργίας διαθέσεως	-40.397	-727.846	-768.243
Έξοδα λειτουργίας έρευνας και ανάπτυξης	-9.355	-168.552	-177.907
Λοιπά λειτουργικά έξοδα	-1.022	-18.413	-19.435
Λειτουργικό κέρδος (ζημιά)			1.294.731
Κόστος χρηματοδότησης			-112.495
Λοιπά λειτουργικά έσοδα			1.964
Αποτέλεσμα συνήθων εργασιών			1.184.201
Έσοδα/Έξοδα επενδύσεων			2.481
Αποτελέσματα προ φόρων			1.186.682
Φόρος εισοδήματος			-282.055
Αποτελέσματα μετά φόρων			<u>904.626</u>

Λοιπές πληροφορίες Καταστάσεως Αποτελεσμάτων

Αποσβέσεις	3.114	56.115	59.229
------------	-------	--------	--------

ΥΠΗΡΕΣΙΕΣ ΑΝΟΙΚΤΗΣ ΤΕΧΝΟΛΟΓΙΑΣ (OTS) Α.Ε
Ετήσιες Οικονομικές Καταστάσεις
για τη χρήση από 1η Ιανουαρίου 2010 έως 31η Δεκεμβρίου 2010
(Τα ποσά είναι εκπεφρασμένα σε Ευρώ)

II) Λοιπές πληροφορίες Ισολογισμού

31/12/2010

	ΣΥΝΟΛΟ	Πληροφορική	Software
Ενώματες ακινητοποιήσεις	280.563	15.515	265.047
Ασώματες ακινητοποιήσεις	52.094	2.881	49.213
Λοιπα στοιχεία ενεργητικού	5.112.590	282.731	4.829.858
Λοιπα στοιχεία παθητικού	3.370.177	186.374	3.183.803
Σύνολο Καθαρής Θέσης	2.075.069	114.753	1.960.315

31/12/2009

	ΣΥΝΟΛΟ	Πληροφορική	Software
Ενώματες ακινητοποιήσεις	315.285	16.579	298.707
Ασώματες ακινητοποιήσεις	63.828	3.356	60.472
Λοιπα στοιχεία ενεργητικού	6.705.723	352.611	6.353.113
Λοιπα στοιχεία παθητικού	3.921.492	206.206	3.715.286
Σύνολο Καθαρής Θέσης	3.163.345	166.340	2.997.005

6. Λοιπά έσοδα εκμεταλλεύσεως

Τα λοιπά έσοδα εκμεταλλεύσεως αναλύονται ως ακολούθως:

Λοιπά έσοδα εκμεταλλεύσεως

	Κατά την 31/12/2010	Κατά την 31/12/2009
Ειδικες Επιχορηγήσεις-Επιδότησεις	74.264	2.324
Έσοδα από ενοίκια	400	932
	74.664	3.256

7. Κόστος πωλήσεων

Το κόστος πωλήσεων αναλύεται ως ακολούθως:

Κόστος πωλήσεων

	Κατά την 31/12/2010	Κατά την 31/12/2009
Κόστος πωληθέντων αποθεμάτων	187.805	174.104
Τακτικές Αποδοχές Προσωπικού	1.324.699	1.437.617
Παρεχομενες Παροχες Και Εξοδα Προσωπικού	20.642	3.837
Εργοδοτικές Εισφορές Ικα	360.499	285.574
Αποζημιώσεις Απολυσεως Η Εξοδου Απο Την Υπηρεσια	4.610	9.530
Αμοιβες Και Εξοδα Ελευθερων Επαγγελματων	65.500	40.532

ΥΠΗΡΕΣΙΕΣ ΑΝΟΙΚΤΗΣ ΤΕΧΝΟΛΟΓΙΑΣ (ΟΤΣ) Α.Ε
Ετήσιες Οικονομικές Καταστάσεις
για τη χρήση από 1η Ιανουαρίου 2010 έως 31η Δεκεμβρίου 2010
(Τα ποσά είναι εκπεφρασμένα σε Ευρώ)

Επεξεργασίες Απο Τρίτους	432.929	920.541
Αμοιβές Τρίτων Μη Υποκ.Σε Παρακρ.Φορου		
Εισοδήματος	89.100	400.318
Αμοιβές Υπεργολαβων Εκτελεσεως Εργασιων Τεχνικων		
Ε	0	0
Τηλεπικοινωνιες	26.233	39898
Ενοικια	63.795	87.285
Ασφαλιστρα	22.644	21.336
Επισκευες & Συντηρησεις	22.678	29.842
Λοιπες Παροχες Τρίτων	10.636	10.714
Φόροι-Τέλη Κυκλοφορίας Μεταφορικών Μεσ.	126	0
Δημοτικοί Φόροι-Τέλη	2.217	0
Διάφοροι Φόροι-Τέλη	1.525	0
Εξοδα Μεταφορων	29.334	97.190
Έξοδα Ταξιδιών	41.900	
Εξοδα Προβολης Και Διαφημισης	0	1.716
Συνδρομες - Εισφορες	2.081	51
Εντυπα Και Γραφικη Υλη	5.223	2.936
Υλικά Άμεσης Ανάλωσης	2.761	
Λοιπά Διάφορα Έξοδα	3.721	
Πρόβλεψη αποζημίωσης προσωπικού	11.510	52.826
Αποσβεσεις Παγιων Και Αυλων	39.633	39.079
	2.771.800	3.654.927

8. Έξοδα διοικητικής λειτουργίας

Τα έξοδα διοικητικής λειτουργίας αναλύονται ως ακολούθως:

Έξοδα διοικητικής λειτουργίας

	Κατά την 31/12/2010	Κατά την 31/12/2009
Τακτικές Αποδοχές Προσωπικού	249.663	263.848
Παρεχομενες Παροχες Και Εξοδα Προσωπικού	19.017	10.419
Εργοδοτικες Εισφορες Ικα	69.723	72.135
Αποζημιωσεις Απολυσεως Η Εξοδου Απο Την Υπηρεσια	866	1.738
Αμοιβες Και Εξοδα Ελευθερων Επαγγελματων	15.291	89.389
Εισφορες Υπερ Τρίτων Για Ελευθερους Επαγγελματιες	8.453	9.131
Αμοιβες Υπεργολαβων Εκτελεσεως Εργασιων Τεχνικων		
Ε	5.000	0
Τηλεπικοινωνιες	11.831	7.800
Ενοικια	15.313	17.821
Ασφαλιστρα	4.267	3.946
Επισκευες & Συντηρησεις	4.493	6.042
Λοιπες Παροχες Τρίτων	2.073	1.954
Φοροι-Τελη Κυκλοφοριας Μεταφορικων Μεσων	32	204
Δημοτικοι Φοροι-Τελη	561	0
Διαφοροι Φοροι-Τελη	386	1.296
Εξοδα Μεταφορων	4.061	3.172
Εξοδα Ταξιδιων	10.603	0
Εξοδα Προβολης Και Διαφημισης		73.533
Εξοδα Εκθεσεων - Επιδειξεων		0
Συνδρομες - Εισφορες	527	4.715

ΥΠΗΡΕΣΙΕΣ ΑΝΟΙΚΤΗΣ ΤΕΧΝΟΛΟΓΙΑΣ (OTS) Α.Ε
Ετήσιες Οικονομικές Καταστάσεις
για τη χρήση από 1η Ιανουαρίου 2010 έως 31η Δεκεμβρίου 2010
(Τα ποσά είναι εκπεφρασμένα σε Ευρώ)

Δωρεες -Επιχορηγησεις	999	8.538
Εντυπα Και Γραφικη Υλη	1.322	11.986
Υλικά Άμεσης Ανάλωσης	699	
Έξοδα δημοσιεύσεων	6.452	
Διαφορα Εξοδα	942	2.555
Αποσβεσεις Παγιων Και Αυλων	7.446	7.126
Πρόβλεψη αποζημίωσης προσωπικού	11.510	9.633
	451.530	606.982

9. Έξοδα λειτουργίας διαθέσεως

Τα έξοδα λειτουργίας διαθέσεως αναλύονται ως ακολούθως:

Έξοδα λειτουργίας διαθέσεως

	Κατά την 31/12/2010	Κατά την 31/12/2009
Τακτικές Αποδοχές Προσωπικού	394.629	374.494
Παρεχομενες Παροχες Και Εξοδα Προσωπικου	6.352	1.106
Εργοδοτικές Εισφορές Ικα	110.208	102.385
Αποζημιώσεις Απολυσεως Η Εξοδου Απο Την Υπηρεσια	1.369	2466
Αμοιβες & Εξοδα Μη Ελευθ.Επαγγελματιων	0	5000
Λοιπες Προμηθειες Τριτων	931	0
Τηλεπικοινωνιες	12.863	14332
Ενοικια	44.383	35.115
Ασφαλιστρα	7.500	6.542
Επισκευες & Συντηρησεις	7.146	12.840
Λοιπες Παροχες Τριτων	3.277	3.087
Φοροι-Τελη Κυκλοφοριας Μεταφορικων Μεσων	99,202	40
Δημοτικοι Φοροι-Τελη	1.760	4.396
Διαφοροι Φοροι-Τελη	39.507	64.336
Εξοδα Μεταφορων	14.484	8.097
Εξοδα Ταξιδιων	33.007	71.195
Εξοδα Προβολης Και Διαφημισης	81.418	2.282
Συνδρομες - Εισφορες	1.639	870
Εξοδα Εκθεσεων - Επιδειξεων	15.770	13.077
Εντυπα Και Γραφικη Υλη	4.114	6.559
Υλικά Άμεσης Αναλωσεως	2.175	4.168
Εξοδα Δημοσιευσεων	0	4.575
Διαφορα Εξοδα	3.150	5.734
Αποσβεσεις Παγιων Και Αυλων	11.868	11.875
Πρόβλεψη αποζημίωσης προσωπικού	0	13.673
	797.649	768.244

10. Έξοδα έρευνας και ανάπτυξης

Τα έξοδα έρευνας και ανάπτυξης αναλύονται ως ακολούθως:

Έξοδα έρευνας και ανάπτυξης

	Κατά την 31/12/2010	Κατά την 31/12/2009
Τακτικές Αποδοχές Προσωπικού	44.421	51.848
Παρεχομενες Παροχες Και Εξοδα Προσωπικου	1.395	563

ΥΠΗΡΕΣΙΕΣ ΑΝΟΙΚΤΗΣ ΤΕΧΝΟΛΟΓΙΑΣ (OTS) Α.Ε
Ετήσιες Οικονομικές Καταστάσεις
για τη χρήση από 1η Ιανουαρίου 2010 έως 31η Δεκεμβρίου 2010
(Τα ποσά είναι εκπεφρασμένα σε Ευρώ)

Εργοδοτικές Εισφορές Ικα	21.855	121.638
Αποζημιώσεις Απολυσεως Η Εξοδου Απο Την Υπηρεσια	139	280
Αμοιβες Υπεργολαβων Εκτελεσεως Εργασιων Τεχνικων Ε	0	0
Τηλεπικοινωνιες	663	875
Επισκευες & Συντηρησεις	1.916	0
Διαφορα Εξοδα	732	
Αποσβεσεις Παγιων Και Αυλων	1.201	1.149
Πρόβλεψη αποζημίωσης προσωπικού	0	1.554
	72.323	177.907

11. Λοιπά λειτουργικά έξοδα

Τα λοιπά λειτουργικά έξοδα αναλύονται ως ακολούθως:

Λοιπά λειτουργικά έξοδα

	Κατά την 31/12/2010	Κατά την 31/12/2009
Φορολογικα Προστιμα Και Προσαυξησεις	0	13.645
Λοιπα Εκτακτα & Ανοργανα Εξοδα	0	4.650
Ζημιες Απο Διαγραφη άυλων περ.στοιχείων	1.140	1.140
	1.140	19.435

12. Κόστος χρηματοδότησης (καθαρό)

Τα χρηματοοικονομικά έσοδα (έξοδα) αναλύονται ως ακολούθως:

Κόστος χρηματοδότησης

	Κατά την 31/12/2010	Κατά την 31/12/2009
Χρεωστικοί τόκοι τραπεζικών υποχρεώσεων	56.045	92.285
Λοιπά χρηματοοικονομικά έξοδα	0	21.765
Σύνολο χρηματοοικονομικών εξόδων	56.045	114.050
Πιστωτικοί τόκοι και συναφή έσοδα	337	1.555
Καθαρά χρηματοοικονομικά έσοδα (έξοδα)	-55.708	-112.495

13. Λοιπά λειτουργικά έσοδα

Στη παρούσα χρήση δεν υπάρχουν λοιπά λειτουργικά έσοδα, ενώ την προηγούμενη χρήση το συγκεκριμένο κονδύλι της κατάστασης συνολικών εσόδων 1.964€ , αφορούν κέρδη από εκποίηση παγίων.

14. Έσοδα /έξοδα επενδύσεων

Τα αποτελέσματα από επενδύσεις, ποσό 1.197€ και 2.481€, αντίστοιχα για την παρούσα και την προηγούμενη χρήση, αφορούν έσοδα από μερίδια Αμοιβαίων Κεφαλαίων Εσωτερικού.

ΥΠΗΡΕΣΙΕΣ ΑΝΟΙΚΤΗΣ ΤΕΧΝΟΛΟΓΙΑΣ (OTS) Α.Ε
Ετήσιες Οικονομικές Καταστάσεις
για τη χρήση από 1η Ιανουαρίου 2010 έως 31η Δεκεμβρίου 2010
(Τα ποσά είναι εκπεφρασμένα σε Ευρώ)

15. Φόροι εισοδήματος

Η φορολογική επιβάρυνση των αποτελεσμάτων προσδιορίστηκε ως ακολούθως:

Φόρος εισοδήματος

	Κατά την 31/12/2010	Κατά την 31/12/2009
Φόρος εισοδήματος χρήσεως	136.482	296.670
Αναβαλλόμενη φορολογία(έσοδο/(έξοδο))	-12.277	-14.615
Έκτακτη εισφορά	77.835	0
Πρόβλεψη διαφορών φορολογικού ελέγχου	25.502	0
Σύνολο φόρων στην Κατάσταση Αποτελεσμάτων Χρήσεως	227.542	282.055

Το γεγονός ότι σε ορισμένες περιπτώσεις έσοδα και έξοδα αναγνωρίζονται λογιστικά σε χρόνο διαφορετικό από το χρόνο που τα έσοδα αυτά φορολογούνται ή τα έξοδα εκπίπτονται, για σκοπούς προσδιορισμού του φορολογητέου εισοδήματος, δημιουργεί την ανάγκη της λογιστικής αναγνώρισης ετεροχρονισμένων φορολογικών απαιτήσεων ή υποχρεώσεων (deferred tax assets ή deferred tax liabilities). Η αναγνωρισθείσα από την Εταιρία ετεροχρονισμένη φορολογική απαίτηση αναλύεται ως ακολούθως:

	Κατά την 31/12/2010	Κατά την 31/12/2009
Αναβαλλόμενες φορολογικές απαιτήσεις	61.914,36	57.311
Αναβαλλόμενες φορολογικές υποχρεώσεις	-59.303,16	-66.976
Σύνολο αναβαλλόμενων φόρων στον Ισολογισμό	2.611	-9.666

	Κατά την 31/12/2010	Κατά την 31/12/2009
Υπόλοιπο έναρξης	-9.666	-24.281
Φόρος αποτελεσμάτων	12.277	14.615
Φόρος ιδίων κεφαλαίων	0	0
Υπόλοιπο τέλους	2.611	-9.666

	Κατά την 31/12/2009	Χρεώσεις (Πιστώσεις) Αποτελεσμάτων	Χρεώσεις (Πιστώσεις) Ιδίων Κεφαλαίων	Κατά την 31/12/2010
Αναβαλλόμενες φορολογικές απαιτήσεις/υποχρεώσεις				
Αποσβέσεις πάγιων περιουσιακών στοιχείων	-58.313	7.445	0	-50.868
Αποαναγνώριση & προσαρμογή αποσβέσεων εξόδων πολυετούς αποσβέσεως	-8.663	228	0	-8.435
Προσαρμογή αξίας λογαριασμών εισπρακτέων	8.480	0	0	8.480
Πρόβλεψη αποζημίωσης προσωπικού λόγω εξόδου από την υπηρεσία	48.831	4.604	0	53.434
Σύνολο αναβαλλόμενων φόρων στον Ισολογισμό	-9.666	12.277	0	2.611

ΥΠΗΡΕΣΙΕΣ ΑΝΟΙΚΤΗΣ ΤΕΧΝΟΛΟΓΙΑΣ (OTS) Α.Ε
Ετήσιες Οικονομικές Καταστάσεις
για τη χρήση από 1η Ιανουαρίου 2010 έως 31η Δεκεμβρίου 2010
(Τα ποσά είναι εκπεφρασμένα σε Ευρώ)

16. Κέρδη ανά μετοχή

Ο υπολογισμός των βασικών κερδών ανά μετοχή έχει ως ακολούθως:

ΚΕΡΔΗ ΑΝΑ ΜΕΤΟΧΗ

	Κατά την 31/12/2010	Κατά την 31/12/2009
Καθαρά κέρδη αποδοτέα στους κοινούς μετόχους της Εταιρείας	451.926	1.186.682
Μέσος σταθμισμένος αριθμός μετοχών σε κυκλοφορία	1.710.000	242.679
Μείον: Μέσος σταθμισμένος αριθμός ιδίων μετοχών	0	0
Συνολικός μέσος σταθμισμένος αριθμός μετοχών σε κυκλοφορία	1.710.000	242.679
Βασικά κέρδη (ζημιές) ανά μετοχή (σε €)	0,2643	3,7277

17. Ενσώματες ακινητοποιήσεις

Τα ενσώματα πάγια περιουσιακά στοιχεία της Εταιρίας αναλύονται ως ακολούθως:

1/01-31/12/2010									
	ΑΞ.ΚΤΗΣΗΣ 31/12/2009	ΠΡΟΣΘΗΚΕΣ	ΜΕΙΩΣΕΙΣ	ΑΞΙΑ ΚΤΗΣΗΣ 31/12/2010	ΑΠΟΣΒΕΣΕΙΣ 31/12/2009	ΑΠΟΣΒΕΣΕΙΣ ΧΡΗΣΗΣ	ΜΕΙΩΣΕΙΣ	ΣΩΡΕΥΜΕΝΕΣ ΑΠΟΣΒΕΣΕΙΣ 31/12/2010	ΑΝΑΠΟΣΒΕΣΤΗ ΑΞΙΑ 31/12/2010
ΚΤΙΡΙΑ & ΤΕΧΝΙΚΑ ΕΡΓΑ	145.611	0	0	145.611	25.341	3.753	0	29.094	116.517
ΜΕΤΑΦΟΡΙΚΑ ΜΕΣΑ	18.089	0	0	18.089	12.292	1.206	0	13.498	4.591
ΕΠΙΠΛΑ & ΛΟΙΠ.ΕΞΟΠΛ.	328.038	10.791	0	338.829	138.819	40.555	0	179.374	159.455
ΣΥΝΟΛΑ	491.738	10.791	0	502.529	176.452	45.514	0	221.966	280.563

1/01-31/12/2009									
	ΑΞ.ΚΤΗΣΗΣ 31/12/2008	ΠΡΟΣΘΗΚΕΣ	ΜΕΙΩΣΕΙΣ	ΑΞΙΑ ΚΤΗΣΗΣ 31/12/2009	ΑΠΟΣΒΕΣΕΙΣ 31/12/2008	ΑΠΟΣΒΕΣΕΙΣ ΧΡΗΣΗΣ	ΜΕΙΩΣΕΙΣ	ΣΩΡΕΥΜΕΝΕΣ ΑΠΟΣΒΕΣΕΙΣ 31/12/2009	ΑΝΑΠΟΣΒΕΣΤΗ ΑΞΙΑ 31/12/2009
ΚΤΙΡΙΑ & ΤΕΧΝΙΚΑ ΕΡΓΑ	145.611	0	0	145.611	21.610	3.731	0	25.341	120.270
ΜΕΤΑΦΟΡΙΚΑ ΜΕΣΑ	27.912	0	9.823	18.089	17.563	1.760	7.031	12.292	5.797
ΕΠΙΠΛΑ & ΛΟΙΠ.ΕΞΟΠΛ.	307.355	24.423	3.740	328.038	102.614	39.224	3.019	138.819	189.219
ΣΥΝΟΛΑ	480.878	24.423	13.563	491.738	141.787	44.715	10.050	176.452	315.285

Την 31η Δεκεμβρίου 2010 και 2009 η OTS ΑΕ δεν είχε συμβατικές υποχρεώσεις για την αγορά ενσώματων παγίων στοιχείων .

18. Ασώματες ακινητοποιήσεις

Τα ασώματα πάγια περιουσιακά στοιχεία της Εταιρίας αναλύονται ως ακολούθως:

ΥΠΗΡΕΣΙΕΣ ΑΝΟΙΚΤΗΣ ΤΕΧΝΟΛΟΓΙΑΣ (ΟΤΣ) Α.Ε
Ετήσιες Οικονομικές Καταστάσεις
για τη χρήση από 1η Ιανουαρίου 2010 έως 31η Δεκεμβρίου 2010
(Τα ποσά είναι εκπεφρασμένα σε Ευρώ)

	ΑΞ.ΚΤΗΣΗΣ 31/12/2009	ΠΡΟΣΘΗΚΕΣ	ΜΕΙΩΣΕΙΣ	ΑΞΙΑ ΚΤΗΣΗΣ 31/12/2010	ΑΠΟΣΒΕΣΕΙΣ 31/12/2009	ΑΠΟΣΒΕΣΕΙΣ ΧΡΗΣΗΣ	ΜΕΙΩΣΕΙΣ	ΣΩΡΕΥΜΕΝΕΣ ΑΠΟΣΒΕΣΕΙΣ 31/12/2010	ΑΝΑΠΟΣΒΕΣΤΗ ΑΞΙΑ 31/12/2010
ΑΣΩΜΑΤΕΣ ΑΚΙΝΗΤΟΠΟΙΗΣΕΙΣ	177.312	2.900	0	180.212	113.485	14.634	0	128.120	52.093
	ΑΞ.ΚΤΗΣΗΣ 31/12/2008	ΠΡΟΣΘΗΚΕΣ	ΜΕΙΩΣΕΙΣ	ΑΞΙΑ ΚΤΗΣΗΣ 31/12/2009	ΑΠΟΣΒΕΣΕΙΣ 31/12/2008	ΑΠΟΣΒΕΣΕΙΣ ΧΡΗΣΗΣ	ΜΕΙΩΣΕΙΣ	ΣΩΡΕΥΜΕΝΕΣ ΑΠΟΣΒΕΣΕΙΣ 31/12/2009	ΑΝΑΠΟΣΒΕΣΤΗ ΑΞΙΑ 31/12/2009
ΑΣΩΜΑΤΕΣ ΑΚΙΝΗΤΟΠΟΙΗΣΕΙΣ	155.205	37.635	15.528	177.312	114.499	14.514	15.528	113.485	63.827

19. Μακροπρόθεσμες Απαιτήσεις

Οι μακροπρόθεσμες απαιτήσεις, αναλύονται ως ακολούθως:

	Η ΕΤΑΙΡΕΙΑ	
	Κατά την 31/12/2010	Κατά την 31/12/2009
Λοιπές μακροπρόθεσμες απαιτήσεις	17.207	15.764
	17.207	15.764

Αφορούν κατά κύριο λόγο εγγυήσεις για ενοίκια και λογαριασμούς κοινής ωφέλειας.

20. Χρηματοοικονομικά περιουσιακά στοιχεία διαθέσιμα για πώληση

Στη παρούσα χρήση απεικονίζεται ποσό € 480.000, ενώ στην προηγούμενη χρήση δεν υπήρχε αντίστοιχο κονδύλι. Το ποσό των € 480.000 αφορά 6.000.000 μετοχές ALTEC, με τιμή αποτίμησης 0,06 € (τιμή κλεισίματος Χ.Α. 31/12/2010) η κάθε μία.

21. Αποθέματα

Τα αποθέματα αναλύονται ως ακολούθως:

Αποθέματα

	Η ΕΤΑΙΡΕΙΑ	
	Κατά την 31/12/2010	Κατά την 31/12/2009
Εμπορεύματα	56.986	32.014
Προκαταβολές για αγορές αποθεμάτων	97.302	439.933
Σύνολο	154.288	471.946

22. Πελάτες και λοιπές απαιτήσεις

Οι συνολικές απαιτήσεις της Εταιρίας αναλύονται ως ακολούθως:

ΥΠΗΡΕΣΙΕΣ ΑΝΟΙΚΤΗΣ ΤΕΧΝΟΛΟΓΙΑΣ (OTS) Α.Ε
Ετήσιες Οικονομικές Καταστάσεις
για τη χρήση από 1η Ιανουαρίου 2010 έως 31η Δεκεμβρίου 2010
(Τα ποσά είναι εκπεφρασμένα σε Ευρώ)

	Η ΕΤΑΙΡΕΙΑ	
	Κατά την 31/12/2010	Κατά την 31/12/2009
Πελάτες	2.705.242	4.266.865
Επιταγές εισπρακτέες	12.571	20.586
Επιταγές εισπρακτέες σε εγγύηση	0	50.000
Επιταγές σε καθυστέρηση	5.000	20.000
	2.722.814	4.357.451

Όλες οι απαιτήσεις είναι βραχυπρόθεσμες και δεν απαιτείται προεξόφληση κατά την ημερομηνία του Ισολογισμού. Δεν υπάρχει συγκέντρωση του πιστωτικού κινδύνου σε σχέση με τις απαιτήσεις από πελάτες, καθώς η Εταιρία έχει μεγάλο αριθμό πελατών και ο πιστωτικός κίνδυνος διασπείρεται.

23. Λοιπά στοιχεία ενεργητικού

	Η ΕΤΑΙΡΕΙΑ	
	Κατά την 31/12/2010	Κατά την 31/12/2009
Δεσμευμένοι λ/σμοι καταθέσεων	71.578	68.665
Χρεώστες διάφοροι	204.564	283.737
Έξοδα επόμενων χρήσεων	35.650	50.960
	311.792	403.362

24. Μετρητά και χρηματικά διαθέσιμα

Τα διαθέσιμα αντιπροσωπεύουν μετρητά στα ταμεία της Εταιρίας και τραπεζικές καταθέσεις διαθέσιμες σε πρώτη ζήτηση.

	Η ΕΤΑΙΡΕΙΑ	
	Κατά την 31/12/2010	Κατά την 31/12/2009
Ταμείο	2.612	33.458
Καταθέσεις όψεως και προθεσμίας	1.423.877	1.423.743
	1.426.489	1.457.200

25. Μετοχικό Κεφάλαιο και Κεφάλαιο υπέρ το άρτιο

Το μετοχικό κεφάλαιο της εταιρείας κατά την 31/12/2010 και 31/12/2009 ανέρχεται σε 1.710.000 ευρώ διαιρούμενο σε 1.710.000 κοινές ονομαστικές μετοχές, ονομαστικής αξίας € 1,00 εκάστη.

ΥΠΗΡΕΣΙΕΣ ΑΝΟΙΚΤΗΣ ΤΕΧΝΟΛΟΓΙΑΣ (OTS) Α.Ε
Ετήσιες Οικονομικές Καταστάσεις
για τη χρήση από 1η Ιανουαρίου 2010 έως 31η Δεκεμβρίου 2010
(Τα ποσά είναι εκπεφρασμένα σε Ευρώ)

Σύμφωνα με το Μητρώο Μετόχων της Εταιρείας, κατά την 31/12/2010, οι μέτοχοι με το αντίστοιχο ποσοστό συμμετοχής τους επί του καταβλημένου μετοχικού κεφαλαίου, ήταν οι ακόλουθοι:

<i>Όνοματεπώνυμο</i>	<i>Αριθμός Μετοχών</i>	<i>Αριθμός Ψήφων</i>	<i>% Συμμετοχής στο κεφάλαιο</i>
BLUE VALUE AE	1.026.000	1.026.000	60,00%
ΠΑΜΠΟΥΚΙΔΗΣ ΣΠΥΡΟΣ	400.140	400.140	23,40%
ΠΑΜΠΟΥΚΙΔΗΣ ΑΓΓΕΛΟΣ	189.810	189.810	11,10%
ΛΟΥΡΙΔΑΣ ΑΝΤΩΝΗΣ	63270	63270	3,70%
ΤΣΙΡΙΔΗΣ ΝΙΚΟΛΑΟΣ	11970	11970	0,70%
ΜΑΚΑΚΑ ΠΑΣΧΑΛΙΝΑ	3420	3420	0,20%
ΝΤΕΜΚΑΣ ΑΝΑΣΤΑΣΙΟΣ	1710	1710	0,10%
ΠΑΛΑΙΟΚΩΣΤΑΣ ΔΗΜΗΤΡΗΣ	1710	1710	0,10%
ΠΑΠΑΓΕΩΡΓΙΟΥ ΠΑΝΑΓΙΩΤΗΣ	1710	1710	0,10%
ΕΥΣΤΑΘΙΟΥ ΓΕΩΡΓΙΟΣ	3420	3420	0,20%
ΝΤΟΥΑΝΟΓΛΟΥ ΕΛΕΥΘΕΡΙΟΣ	3420	3420	0,20%
ΚΑΛΑΙΤΖΟΠΟΥΛΟΣ ΓΙΑΝΝΗΣ	1710	1710	0,10%
ΠΕΤΡΙΔΗΣ ΑΝΔΡΕΑΣ	1710	1710	0,10%
ΣΥΝΟΛΟ	1.710.000	1.710.000	

26. Αποθεματικά κεφάλαια

Σύμφωνα με τις διατάξεις της Ελληνικής εταιρικής νομοθεσίας, η δημιουργία «τακτικού αποθεματικού» - με την κατ' έτος μεταφορά ποσού ίσου με το 5 % των ετήσιων, μετά από φόρους, κερδών - είναι υποχρεωτική, μέχρι το ύψος του αποθεματικού να φθάσει το $\frac{1}{3}$ του μετοχικού κεφαλαίου. Το «τακτικό αποθεματικό» διανέμεται μόνο κατά τη διάλυση της Εταιρείας, μπορεί ωστόσο να συμψηφισθεί με σωρευμένες ζημιές.

Τα υπόλοιπα αποθεματικά δημιουργήθηκαν με βάση τις διατάξεις της νομοθεσίας των εμπορικών εταιρειών αλλά και της φορολογικής νομοθεσίας. Οι διατάξεις της φορολογικής νομοθεσίας είτε παρέχουν τη δυνατότητα μετάθεσης της φορολογίας ορισμένων εισοδημάτων στο χρόνο της διανομής τους προς τους μετόχους, είτε παρέχουν φορολογικές ελαφρύνσεις ως κίνητρο διενέργειας επενδύσεων. Η φορολογική υποχρέωση που θα προκύψει σε περίπτωση διανομής των αποθεματικών αυτών θα αναγνωρισθεί όταν και εφόσον συντελεσθεί η διανομή.

Τα αποθεματικά αναλύονται ως ακολούθως:

ΥΠΗΡΕΣΙΕΣ ΑΝΟΙΚΤΗΣ ΤΕΧΝΟΛΟΓΙΑΣ (OTS) Α.Ε
Ετήσιες Οικονομικές Καταστάσεις
για τη χρήση από 1η Ιανουαρίου 2010 έως 31η Δεκεμβρίου 2010
(Τα ποσά είναι εκπεφρασμένα σε Ευρώ)

	Η ΕΤΑΙΡΕΙΑ	
	Κατά την 31/12/2010	Κατά την 31/12/2009
Τακτικό αποθεματικό	246.925	215.068
Εκτακτα αποθεματικά	9.282	9.282
Αποθεματικά εύλογης αξίας	(1.540.203)	0
Υπόλοιπο	-1.283.996	224.350

Το αποθεματικό εύλογης αξίας ποσού € 1.540.203 προέκυψε από την αποτίμηση 6.000.000 μετοχών της ALTEC στις 31/12/2010. Η αξία κήσεως των μετοχών αυτών ήταν € 2.020.203, ενώ η αποτίμησή τους στις 31/12/2010, με βάση τη τιμή κλεισίματος του Χ.Α. της 31^{ης} Δεκεμβρίου 2010 αποτιμήθηκαν σε € 480.000 και η ζημία αποτιμήσεως ποσού € 1.540.203 που προέκυψε απεικονίσθηκε στο εν λόγω κονδύλι «Αποθεματικά εύλογης αξίας».

Μερίσματα

Σύμφωνα με τις διατάξεις της ελληνικής εμπορικής νομοθεσίας, οι ανώνυμες εταιρείες είναι υποχρεωμένες να διανέμουν κάθε έτος ως μέρισμα το ποσό που αντιστοιχεί στο 35% των κερδών μετά φόρων και μετά τον σχηματισμό του κατά νόμο τακτικού αποθεματικού.

27. Δάνεια

Τα δάνεια της Εταιρίας έχουν χορηγηθεί από Ελληνικές τράπεζες και είναι εκπεφρασμένα σε ευρώ. Τα ποσά που είναι πληρωτέα εντός ενός έτους από την ημερομηνία του ισολογισμού, χαρακτηρίζονται ως βραχυπρόθεσμα, ενώ τα ποσά που είναι πληρωτέα σε μεταγενέστερο στάδιο, χαρακτηρίζονται ως μακροπρόθεσμα. Τα δάνεια της Εταιρίας αναλύονται, κατά κύριο χρηματοδότη, ως ακολούθως:

Τράπεζα	Κατά την 31/12/2010	Κατά την 31/12/2009
ΤΡΑΠΕΖΑ ΠΕΙΡΑΙΩΣ	167.648	26.308
ΤΡΑΠΕΖΑ EUROBANK	198.297	0
ΤΡΑΠΕΖΑ ΜΑΡΦΙΝ	0	82.242
ΠΡΟΤΟΝBANK	58.131	150.391
Σύνολο δανειακών υποχρεώσεων	424.076	258.941

Επί των παγίων και των άλλων περιουσιακών στοιχείων της Εταιρίας δεν υπάρχουν προσημειώσεις.

ΥΠΗΡΕΣΙΕΣ ΑΝΟΙΚΤΗΣ ΤΕΧΝΟΛΟΓΙΑΣ (OTS) Α.Ε
Ετήσιες Οικονομικές Καταστάσεις
για τη χρήση από 1η Ιανουαρίου 2010 έως 31η Δεκεμβρίου 2010
(Τα ποσά είναι εκπεφρασμένα σε Ευρώ)

28. Δικαιώματα Εργαζομένων

Η υποχρέωση της Εταιρείας προς τα πρόσωπα που εργάζονται στην Ελλάδα, για την μελλοντική καταβολή παροχών ανάλογα με το χρόνο της προϋπηρεσίας του καθενός, προσμετράται και απεικονίζεται με βάση το αναμενόμενο να καταβληθεί δεδουλευμένο δικαίωμα του κάθε εργαζόμενου, κατά την ημερομηνία του ισολογισμού

Ο αριθμός του απασχολούμενου στην Εταιρεία προσωπικού και το αντίστοιχο κόστος μισθοδοσίας του, έχουν ως ακολούθως:

	Κατά την 31/12/2010	Κατά την 31/12/2009
Άτομα:		
Μισθωτοί	98	99
Ημερομίσθιοι	0	0
Σύνολο	100	100
Ανάλυση κόστους εργαζομένων:		
Έξοδα μισθοδοσίας	2.575.697	2.725.465
Αποζημιώσεις προσωπικού	6.986	14.014
Συνολικό κόστος	2.582.683	2.739.479

Η κίνηση της καθαρής συνταξιοδοτικής υποχρέωσης έχει ως ακολούθως:

	Κατά την 31/12/2010	Κατά την 31/12/2009
Καθαρή υποχρέωση έναρξης χρήσεως	238.196	160.510
Επιβάρυνση στα αποτελέσματα χρήσεως	23.019	77.686
Καθαρή υποχρέωση τέλους χρήσεως	261.215	238.196

29. Προβλέψεις για ενδεχόμενους κινδύνους και έξοδα

Οι προβλέψεις για ενδεχόμενους κινδύνους και έξοδα αφορούν σχηματισμένες προβλέψεις για την κάλυψη τυχόν μελλοντικών εξόδων και διαφορών φορολογικού ελέγχου των ανέλεγκτων φορολογικά χρήσεων.

	Κατά την 31/12/2010	Κατά την 31/12/2009
Προβλέψεις για ενδεχόμενους κινδύνους και έξοδα		
Προβλέψεις ανέλεγκτων χρήσεων	47.537	150.000
Προβλέψεις επισφαλών απαιτήσεων	42.739	42.739
	90.276	192.739

ΥΠΗΡΕΣΙΕΣ ΑΝΟΙΚΤΗΣ ΤΕΧΝΟΛΟΓΙΑΣ (OTS) Α.Ε
Ετήσιες Οικονομικές Καταστάσεις
για τη χρήση από 1η Ιανουαρίου 2010 έως 31η Δεκεμβρίου 2010
(Τα ποσά είναι εκπεφρασμένα σε Ευρώ)

30. Προμηθευτές και λοιπές υποχρεώσεις

Οι συνολικές υποχρεώσεις της Εταιρείας προς προμηθευτές αναλύονται ως ακολούθως:

	Η ΕΤΑΙΡΕΙΑ	
	Κατά την 31/12/2010	Κατά την 31/12/2009
Προμηθευτές	1.338.270	1.997.603
Επιταγές πληρωτέες	51.233	73.976
Προκαταβολές Πελατών	198.035	34.521
	1.587.538	2.106.100

31. Λοιπά στοιχεία παθητικού

Οι συνολικές υποχρεώσεις της Εταιρείας προς λοιπούς τρίτους αναλύονται ως ακολούθως:

	Η ΕΤΑΙΡΕΙΑ	
	Κατά την 31/12/2010	Κατά την 31/12/2009
Ασφαλιστικοί Οργανισμοί	107.711	154.885
Αποδοχές προσωπικού πληρωτέες	315.731	288.219
Πιστωτές διάφοροι	17.182	13.731
Έσοδα επόμενων χρήσεων	49.000	162.804
Φορος Προστιθεμενης Αξιας	222.662	135.326
Φορο-Τελη Αμοιβών Προσωπικου	7.599	43.666
Φορο-Τελη Αμοιβών Τριτων	5.191	11.902
Φορος Εισοδήματος	108.667	296.670
Αγγελιοσημο Και Ειδικος Φορος Επι Διαφημισεων	0	60
Εκτακτη εισφορά	77.835	0
Φορο-Τελη Προηγουμενων Χρησεων	98.106	8.587
	1.009.684	1.115.850

32. Συναλλαγές και Υπόλοιπα με Συνδεδεμένα Πρόσωπα

Η Εταιρεία θεωρεί ως συνδεδεμένα πρόσωπα την εταιρεία Blue Value ΑΕ Συμμετοχών και Επενδύσεων, η οποία είναι μητρική της εταιρεία. Οι συναλλαγές και τα υπόλοιπα της Εταιρείας με την Blue Value ΑΕ, κατά την περίοδο 1/1-31/12/2010, ήταν οι εξής:

α) Πωλήσεις αγαθών και υπηρεσιών	0
β) Αγορές αγαθών και υπηρεσιών	10.000
γ) Απαιτήσεις	91.033
δ) Υποχρεώσεις	0
ε) Συναλλαγές και αμοιβές διευθυντικών στελεχών και μελών της διοίκησης	0
στ) Απαιτήσεις από διευθυντικά στελέχη και μέλη της διοίκησης	0
ζ) Υποχρεώσεις προς τα διευθυντικά στελέχη και μέλη της διοίκησης	0
	101.033

33. Δεσμεύσεις και Ενδεχόμενες Υποχρεώσεις

33.1 Ενδεχόμενες υποχρεώσεις από επίδικες ή υπό διαιτησία διαφορές

Κατά την 31/12/2010 δεν υφίστανται αγωγές, εξώδικες προσκλήσεις και γενικά μελλοντικές διεκδικήσεις κατά της εταιρίας .

33.2. Λοιπές ενδεχόμενες υποχρεώσεις

Η Εταιρία δεν έχει ελεγχθεί φορολογικά για τη χρήση 2010.

34. Μεταγενέστερα του Ισολογισμού Γεγονότα

Πέραν των ήδη μνημονευθέντων γεγονότων, δεν υπάρχουν μεταγενέστερα του ισολογισμού της 31ής Δεκεμβρίου 2010 γεγονότα, που να αφορούν την Εταιρία, στα οποία επιβάλλεται αναφορά από τα Διεθνή Πρότυπα Χρηματοοικονομικής Αναφοράς.

Ο Πρόεδρος του Δ.Σ & Δ/νων Σύμβουλος

Ο Αντιπρόεδρος του Δ.Σ

Παμπουκίδης Σπυρίδων
ΑΔΤ: Χ744119

Παμπουκίδης Άγγελος
ΑΔΤ ≡ 555329

Ο Οικονομικός Διευθυντής

Ο Προιστάμενος Λογιστηρίου

Παμπουκίδης Άγγελος

Πετρίδης Ανδρέας

ΑΔΤ : ≡ 555329

Α Τάξης ΑΜΟΕ: 7789/ ΑΔΤ: Φ159422