

ΥΠΗΡΕΣΙΕΣ ΑΝΟΙΚΤΗΣ ΤΕΧΝΟΛΟΓΙΑΣ (ΟΤΣ) Α.Ε.
Ετήσιες Οικονομικές Καταστάσεις
για τη χρήση από 1η Ιανουαρίου 2011 έως 31η Δεκεμβρίου 2011
(Τα ποσά είναι εκπεφρασμένα σε Ευρώ)

ΥΠΗΡΕΣΙΕΣ ΑΝΟΙΚΤΗΣ ΤΕΧΝΟΛΟΓΙΑΣ (ΟΤΣ) Α.Ε.

*ΕΤΗΣΙΕΣ ΟΙΚΟΝΟΜΙΚΕΣ ΚΑΤΑΣΤΑΣΕΙΣ
ΓΙΑ ΤΗΝ ΧΡΗΣΗ ΠΟΥ ΕΛΗΞΕ 31 ΔΕΚΕΜΒΡΙΟΥ 2011
ΣΥΜΦΩΝΑ ΜΕ ΤΑ ΔΙΕΘΝΗ ΠΡΟΤΥΠΑ
ΧΡΗΜΑΤΟΟΙΚΟΝΟΜΙΚΗΣ ΑΝΑΦΟΡΑΣ (ΔΠΧΑ)*

ΥΠΗΡΕΣΙΕΣ ΑΝΟΙΚΤΗΣ ΤΕΧΝΟΛΟΓΙΑΣ (OTS) Α.Ε
Ετήσιες Οικονομικές Καταστάσεις
για τη χρήση από 1η Ιανουαρίου 2011 έως 31η Δεκεμβρίου 2011
(Τα ποσά είναι εκπεφρασμένα σε Ευρώ)

ΔΗΛΩΣΕΙΣ ΕΚΠΡΟΣΩΠΩΝ ΤΟΥ ΔΙΟΙΚΗΤΙΚΟΥ ΣΥΜΒΟΥΛΙΟΥ

Σύμφωνα με τα οριζόμενα στην παράγραφο 2 περίπτωση γ του άρθρου 4 του Νόμου 3556/2007 δηλώνουμε ότι εξ όσων γνωρίζουμε:

A. Οι οικονομικές καταστάσεις της χρήσης 2011 της Εταιρίας , οι οποίες καταρτίστηκαν σύμφωνα με τα ισχύοντα λογιστικά πρότυπα, απεικονίζουν κατά τρόπο αληθή τα στοιχεία του ενεργητικού και του παθητικού, την καθαρή θέση και τα αποτελέσματα χρήσης της Εταιρίας,και

B. Η ετήσια έκθεση του Διοικητικού Συμβουλίου απεικονίζει κατά τρόπο αληθή την εξέλιξη, τις επιδόσεις και τη θέση της Εταιρίας συμπεριλαμβανομένης της περιγραφής των κυριότερων κινδύνων και αβεβαιοτήτων που αντιμετωπίζει.

Θεσσαλονίκη, 20 Μαρτίου 2012

Ο Πρόεδρος του Διοικητικού Συμβουλίου

Ο Αντιπρόεδρος του Δ.Σ

Παμπουκίδης Σπυρίδων

Παμπουκίδης Αγγελος

ΥΠΗΡΕΣΙΕΣ ΑΝΟΙΚΤΗΣ ΤΕΧΝΟΛΟΓΙΑΣ (OTS) Α.Ε
Ετήσιες Οικονομικές Καταστάσεις
για τη χρήση από 1η Ιανουαρίου 2011 έως 31η Δεκεμβρίου 2011
(Τα ποσά είναι εκπεφρασμένα σε Ευρώ)

Περιεχόμενα

Έκθεση Ελέγχου Ανεξάρτητου Ορκωτού Ελεγκτή Λογιστή	5
Α. ΕΞΕΛΙΞΗ ΕΡΓΑΣΙΩΝ ΤΗΣ ΕΤΑΙΡΙΑΣ	7
Β. ΠΡΟΒΛΕΨΕΙΣ ΓΙΑ ΤΗΝ ΠΟΡΕΙΑ ΤΗΣ ΕΤΑΙΡΙΑΣ	13
Γ. ΕΞΟΔΑ ΕΡΕΥΝΑΣ ΚΑΙ ΑΝΑΠΤΥΞΗΣ	13
Δ. ΕΠΕΝΔΥΣΕΙΣ	13
Ε. ΚΑΤΕΧΟΜΕΝΑ ΧΡΕΟΓΡΑΦΑ	14
ΣΤ. ΔΙΑΘΕΣΙΜΟ ΣΥΝΑΛΛΑΓΜΑ	14
Ζ. ΑΚΙΝΗΤΑ ΚΥΡΙΟΤΗΤΑΣ ΤΗΣ ΕΤΑΙΡΙΑΣ – ΕΜΠΡΑΓΜΑΤΑ ΒΑΡΗ	14
Η. ΕΝΔΕΧΟΜΕΝΕΣ ΖΗΜΙΕΣ ΣΤΟ ΑΜΕΣΟ ΜΕΛΛΟΝ	14
Θ. ΥΠΟΚΑΤΑΣΤΗΜΑΤΑ	14
1. Βάση Σύνταξης των Οικονομικών Καταστάσεων	20
1.1 Γενικά	20
1.2 Χρήση εκτιμήσεων	21
1.3 Έγκριση των Ετήσιων Οικονομικών Καταστάσεων	21
1.4 Νέα πρότυπα, διερμηνείες και τροποποίηση υφιστάμενων προτύπων	21
1.5 Αναταξινομήσεις κονδυλίων	25
2. Ακολουθούμενες Λογιστικές Αρχές	25
2.1 Ενσώματα πάγια περιουσιακά στοιχεία	25
2.2 Ασώματα πάγια περιουσιακά στοιχεία	26
2.2.1 Λογισμικά προγράμματα	26
2.3 Απομείωση αξίας περιουσιακών στοιχείων ενεργητικού	26
2.4 Επενδύσεις σε θυγατρικές εταιρείες	27
2.5 Επενδύσεις σε συγγενείς εταιρείες	27
2.6 Επενδύσεις διαθέσιμες προς πώληση	27
2.7 Επενδύσεις σε ακίνητα	27
2.8 Αποθέματα	27
2.9 Εμπορικές και λοιπές εμπορικές απαιτήσεις	28
2.10 Διαθέσιμα	28
2.11 Συναλλαγές σε ξένο νόμισμα	28
2.12 Μετοχικό Κεφάλαιο	28
2.13 Δάνεια	29
2.14 Μισθώσεις	29
2.15 Φόρος εισοδήματος (τρέχων και αναβαλλόμενος)	29
2.16 Μερισμάτα	30
2.17 Δικαιώματα εργαζομένων	30
2.18 Κρατικά ασφαλιστικά προγράμματα	30
2.19 Προβλέψεις	31
2.20 Επιχορηγήσεις	31
2.21 Χρηματοοικονομικά εργαλεία	32
2.22 Αναγνώριση εσόδων	32
2.23 Έξοδα	32
2.23.1 Λειτουργικές μισθώσεις	32
2.23.2 Χρηματοδοτικές μισθώσεις	32
2.23.3 Κόστος χρηματοδότησης	33
2.24 Κέρδη ανά μετοχή	33
2.25 Τμηματική ανάλυση των δραστηριοτήτων της Εταιρίας	33
3. Διαχείριση χρηματοοικονομικών κινδύνων	33
4. Σημαντικές λογιστικές εκτιμήσεις και κρίσεις της διοίκησης	35
5. Τμηματική ανάλυση των δραστηριοτήτων της Εταιρίας	35
6. Λοιπά έσοδα εκμεταλλεύσεως	37
8. Έξοδα διοικητικής λειτουργίας	38
9. Έξοδα λειτουργίας διαθέσεως	39
11. Λοιπά λειτουργικά έξοδα	40
12. Κόστος χρηματοδότησης (καθαρό)	40
13. Λοιπά λειτουργικά έσοδα	40

ΥΠΗΡΕΣΙΕΣ ΑΝΟΙΚΤΗΣ ΤΕΧΝΟΛΟΓΙΑΣ (OTS) Α.Ε
Ετήσιες Οικονομικές Καταστάσεις
για τη χρήση από 1η Ιανουαρίου 2011 έως 31η Δεκεμβρίου 2011
(Τα ποσά είναι εκπεφρασμένα σε Ευρώ)

14. Έσοδα / έξοδα επενδύσεων	41
15. Φόροι εισοδήματος	41
16. Κέρδη ανά μετοχή	41
17. Ενσώματες ακινητοποιήσεις	42
18. Ασώματες ακινητοποιήσεις	42
19. Μακροπρόθεσμες Απαιτήσεις	43
20. Χρηματοοικονομικά περιουσιακά στοιχεία διαθέσιμα για πώληση	43
21. Αποθέματα	43
22. Πελάτες και λοιπές απαιτήσεις	43
23. Λοιπά στοιχεία ενεργητικού	44
24. Μετρητά και χρηματικά διαθέσιμα	44
25. Μετοχικό Κεφάλαιο και Κεφάλαιο υπέρ το άρτιο	45
26. Αποθεματικά κεφάλαια	46
27. Δάνεια	47
28. Δικαιώματα Εργαζομένων	47
29. Προβλέψεις για ενδεχόμενους κινδύνους και έξοδα	48
30. Προμηθευτές και λοιπές υποχρεώσεις	48
31. Λοιπά στοιχεία παθητικού	49
32. Συναλλαγές και Υπόλοιπα με Συνδεδεμένα Πρόσωπα	49
33. Δεσμεύσεις και Ενδεχόμενες Υποχρεώσεις	50
33.1 Ενδεχόμενες υποχρεώσεις από επίδικες ή υπό διαιτησία διαφορές	50
33.2. Λοιπές ενδεχόμενες υποχρεώσεις	50
34. Μεταγενέστερα του Ισολογισμού Γεγονότα	50

ΥΠΗΡΕΣΙΕΣ ΑΝΟΙΚΤΗΣ ΤΕΧΝΟΛΟΓΙΑΣ (OTS) Α.Ε
Ετήσιες Οικονομικές Καταστάσεις
για τη χρήση από 1η Ιανουαρίου 2011 έως 31η Δεκεμβρίου 2011
(Τα ποσά είναι εκπεφρασμένα σε Ευρώ)



Ανεξάρτητο μέλος της AGN International

Έκθεση Ελέγχου Ανεξάρτητου Ορκωτού Ελεγκτή Λογιστή
Προς τους Μετόχους της Εταιρείας ΥΠΗΡΕΣΙΕΣ ΑΝΟΙΚΤΗΣ
ΤΕΧΝΟΛΟΓΙΑΣ ΑΕ

Έκθεση επί των Οικονομικών Καταστάσεων

Ελέγξαμε τις συνημμένες οικονομικές καταστάσεις της Εταιρείας ΥΠΗΡΕΣΙΕΣ ΑΝΟΙΚΤΗΣ ΤΕΧΝΟΛΟΓΙΑΣ Α.Ε., οι οποίες αποτελούνται από την κατάσταση οικονομικής θέσης της 31^{ης} Δεκεμβρίου 2011, τις καταστάσεις συνολικού εισοδήματος, μεταβολών ιδίων κεφαλαίων και ταμειακών ροών της χρήσεως που έληξε την ημερομηνία αυτή, καθώς και περίληψη σημαντικών λογιστικών αρχών και μεθόδων και λοιπές επεξηγηματικές πληροφορίες.

Ευθύνη της Διοίκησης για τις Οικονομικές Καταστάσεις

Η διοίκηση έχει την ευθύνη για την κατάρτιση και εύλογη παρουσίαση αυτών των οικονομικών καταστάσεων σύμφωνα με τα Διεθνή Πρότυπα Χρηματοοικονομικής Αναφοράς, όπως αυτά έχουν υιοθετηθεί από την Ευρωπαϊκή Ένωση, όπως και για εκείνες τις εσωτερικές δικλίδες, που η διοίκηση καθορίζει ως απαραίτητες, ώστε να καθίσταται δυνατή η κατάρτιση οικονομικών καταστάσεων απαλλαγμένων από ουσιώδη ανακρίβεια, που οφείλεται είτε σε απάτη είτε σε λάθος.

Ευθύνη του Ελεγκτή

Η δική μας ευθύνη είναι να εκφράσουμε γνώμη επί αυτών των οικονομικών καταστάσεων με βάση τον έλεγχό μας. Διενεργήσαμε τον έλεγχό μας σύμφωνα με τα Διεθνή Πρότυπα Ελέγχου. Τα πρότυπα αυτά απαιτούν να συμμορφωνόμαστε με κανόνες δεοντολογίας, καθώς και να σχεδιάζουμε και διενεργούμε τον έλεγχο με σκοπό την απόκτηση εύλογης διασφάλισης για το εάν οι οικονομικές καταστάσεις είναι απαλλαγμένες από ουσιώδη ανακρίβεια.

Ο έλεγχος περιλαμβάνει τη διενέργεια διαδικασιών για την απόκτηση ελεγκτικών τεκμηρίων, σχετικά με τα ποσά και τις γνωστοποιήσεις στις οικονομικές καταστάσεις. Οι επιλεγόμενες διαδικασίες βασίζονται στην κρίση του ελεγκτή περιλαμβανομένης της εκτίμησης των κινδύνων ουσιώδους ανακρίβειας των οικονομικών καταστάσεων, που οφείλεται είτε σε

ΥΠΗΡΕΣΙΕΣ ΑΝΟΙΚΤΗΣ ΤΕΧΝΟΛΟΓΙΑΣ (OTS) Α.Ε
Ετήσιες Οικονομικές Καταστάσεις
για τη χρήση από 1η Ιανουαρίου 2011 έως 31η Δεκεμβρίου 2011
(Τα ποσά είναι εκπεφρασμένα σε Ευρώ)

απάτη είτε σε λάθος. Κατά τη διενέργεια αυτών των εκτιμήσεων κινδύνου, ο ελεγκτής εξετάζει τις εσωτερικές δικλίδες που σχετίζονται με την κατάρτιση και εύλογη παρουσίαση των οικονομικών καταστάσεων της εταιρείας, με σκοπό το σχεδιασμό ελεγκτικών διαδικασιών κατάλληλων για τις περιστάσεις, αλλά όχι με σκοπό την έκφραση γνώμης επί της αποτελεσματικότητας των εσωτερικών δικλίδων της εταιρείας. Ο έλεγχος περιλαμβάνει επίσης την αξιολόγηση της καταλληλότητας των λογιστικών αρχών και μεθόδων που χρησιμοποιήθηκαν και του εύλογου των εκτιμήσεων που έγιναν από τη διοίκηση, καθώς και αξιολόγηση της συνολικής παρουσίασης των οικονομικών καταστάσεων.

Πιστεύουμε ότι τα ελεγκτικά τεκμήρια που έχουμε συγκεντρώσει είναι επαρκή και κατάλληλα για τη θεμελίωση της ελεγκτικής μας γνώμης.

Γνώμη

Κατά τη γνώμη μας, οι συνημμένες οικονομικές καταστάσεις παρουσιάζουν εύλογα, από κάθε ουσιώδη άποψη, την οικονομική θέση της Εταιρείας ΥΠΗΡΕΣΙΕΣ ΑΝΟΙΚΤΗΣ ΤΕΧΝΟΛΟΓΙΑΣ Α.Ε. κατά την 31^η Δεκεμβρίου 2011 και τη χρηματοοικονομική της επίδοση και τις ταμειακές της ροές για τη χρήση που έληξε την ημερομηνία αυτή σύμφωνα με τα Διεθνή Πρότυπα Χρηματοοικονομικής Αναφοράς, όπως αυτά έχουν υιοθετηθεί από την Ευρωπαϊκή Ένωση.

Αναφορά επί Άλλων Νομικών και Κανονιστικών Θεμάτων

Επαληθεύσαμε τη συμφωνία και την αντιστοίχιση του περιεχομένου της Έκθεσης Διαχείρισης του Διοικητικού Συμβουλίου με τις συνημμένες οικονομικές καταστάσεις, στα πλαίσια των οριζόμενων από τα άρθρα 43α και 37 του Κ.Ν. 2190/1920.

Αθήνα, 22 Μαρτίου 2012

Ο ΟΡΚΩΤΟΣ ΕΛΕΓΚΤΗΣ ΛΟΓΙΣΤΗΣ

Μανδηλαράς Π. Δημήτριος
ΑΜ ΣΟΕΛ 13851

ΩΡΙΩΝ ΟΡΚΩΤΟΙ ΕΛΕΓΚΤΕΣ ΛΟΓΙΣΤΕΣ Α.Ε.
Ανεξάρτητο μέλος της AGN International
3^{ης} Σεπτεμβρίου 76, 10433, Αθήνα
ΑΜ ΣΟΕΛ 146



ΕΚΘΕΣΗ ΔΙΟΙΚΗΤΙΚΟΥ ΣΥΜΒΟΥΛΙΟΥ

Προς τους κ. Μετόχους της Εταιρείας OTS ΑΕ

Κυρίες και Κύριοι Μέτοχοι,

Σύμφωνα με το Νόμο (άρθρο 43^ο παρ. 3 του Ν.2190/1920) και το Καταστατικό της Εταιρείας μας, θέτουμε υπόψη σας τα πεπραγμένα της Διαχειρίσεως μας, για το χρονικό διάστημα **1 Ιανουαρίου 2011 – 31 Δεκεμβρίου 2011**.

A. ΕΞΕΛΙΞΗ ΕΡΓΑΣΙΩΝ ΤΗΣ ΕΤΑΙΡΙΑΣ

Όπως προκύπτει από τα αριθμητικά δεδομένα των Οικονομικών Καταστάσεων της **31.12.2011**, η εταιρεία πέτυχε να διατηρήσει την λειτουργική της κερδοφορία σε μια περίοδο που ο κλάδος και η εθνική οικονομία είναι σε ύφεση. Επιπλέον η εφαρμογή της διοικητικής αναδόμησης των Ο.Τ.Α. της χώρας – Πρόγραμμα Καλλικράτης - προκάλεσε σοβαρή καθυστέρηση σε κάθε είδους απόφαση από την μεριά των Οργανισμών με αποτέλεσμα τη μειωμένη ζήτηση υπηρεσιών. Ταυτόχρονα όμως, ο Καλλικράτης ήταν η διόδος για έργα Ε.Σ.Π.Α. που είχαν να κάνουν με την ανασυγκρότηση των μηχανογραφικών συστημάτων των Δήμων και των νεοσύστατων Περιφερειών, με αποτέλεσμα λόγω της καλής μας τοποθέτησης σε αυτή την αγορά να αναλάβουμε σειρά από Έργα σε αυτή τη συγκυρία.

Το 2011, ολοκληρώσαμε με μεγάλη επιτυχία σειρά Έργων κατά την εφαρμογή του Νόμου <<ΝΕΑ ΑΡΧΙΤΕΚΤΟΝΙΚΗ ΤΗΣ ΑΥΤΟΔΙΟΙΚΗΣΗΣ ΚΑΙ ΤΗΣ ΑΠΟΚΕΝΤΡΩΜΕΝΗΣ ΔΙΟΙΚΗΣΗΣ - ΠΡΟΓΡΑΜΜΑ ΚΑΛΛΙΚΡΑΤΗΣ>> του Υπουργείου Εσωτερικών Αποκέντρωσης και

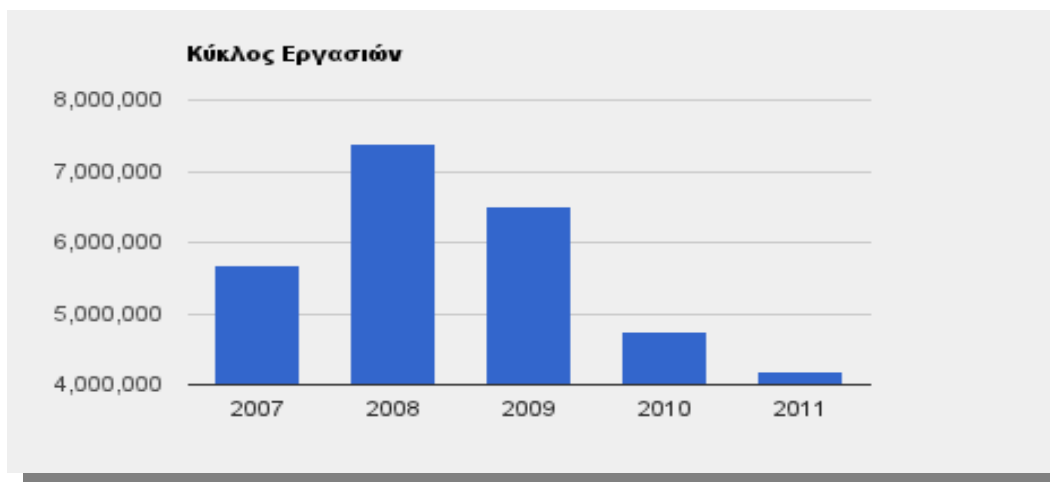
ΥΠΗΡΕΣΙΕΣ ΑΝΟΙΚΤΗΣ ΤΕΧΝΟΛΟΓΙΑΣ (OTS) Α.Ε
Ετήσιες Οικονομικές Καταστάσεις
για τη χρήση από 1η Ιανουαρίου 2011 έως 31η Δεκεμβρίου 2011
(Τα ποσά είναι εκπεφρασμένα σε Ευρώ)

Ηλεκτρονικής Διακυβέρνησης με τον οποίο αλλάζει σημαντικά η δομή, η χωροταξία και η διάρθρωση της Τοπικής και Περιφερειακής Αυτοδιοίκησης, που είναι και η κύρια αγορά μας.

Η περσινή οικονομική χρήση της εταιρείας έκλεισε με μείωση του Κύκλου Εργασιών κατά 13%. Συγκεκριμένα, ο κύκλος εργασιών διαμορφώθηκε στα **4.183.270 €** από τα **4.753.756 €**, ενώ τα αποτελέσματα προ φόρων χρηματοδοτικών, επενδυτικών αποτελεσμάτων και αποσβέσεων, διαμορφώθηκαν στα **272.629 €** από τα **794.127 €** της χρήσης του 2010.

Ακολουθούν ορισμένα αναλυτικά στοιχεία για την πορεία της εταιρείας των τελευταίων έξι ετών (2006-2011).

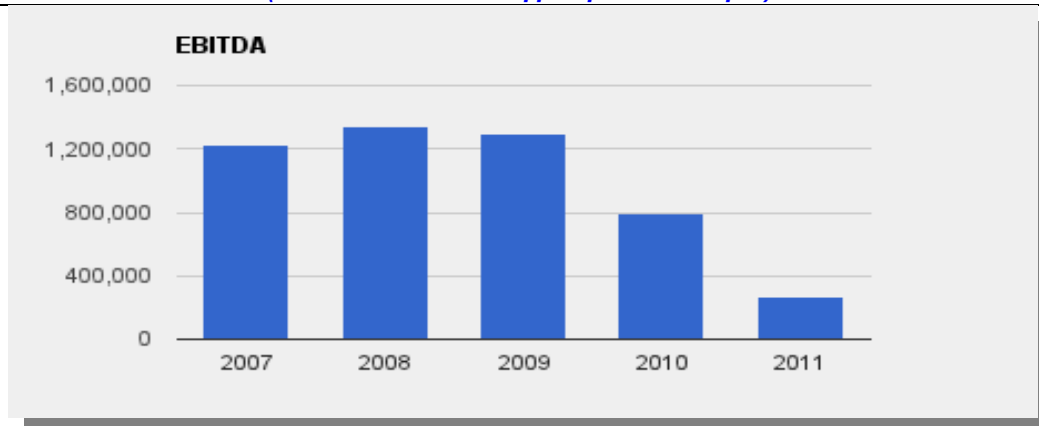
➤ **Κύκλος Εργασιών**



ΕΤΟΣ	2007	2008	2009	2010	2011
ΚΥΚΛΟΣ ΕΡΓΑΣΙΩΝ	5.673.988	7.392.422	6.518.969	4.753.000	4.183.000
ΜΕΤΑΒΟΛΗ %	74%	10%	-13%	-37%	-13%

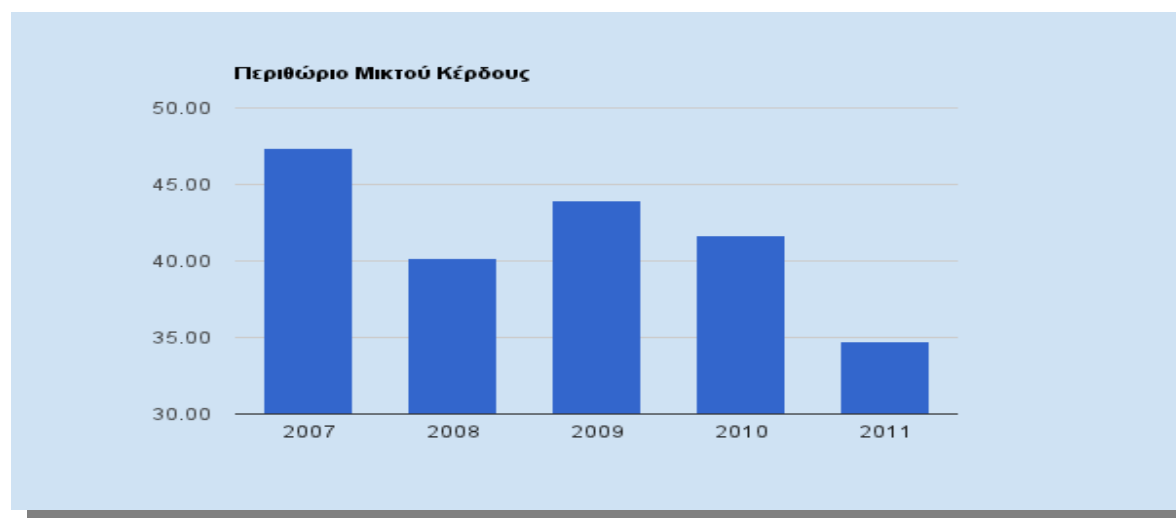
➤ **Αποτελέσματα προ φόρων χρηματοδοτικών, επενδυτικών αποτελεσμάτων και αποσβέσεων**

ΥΠΗΡΕΣΙΕΣ ΑΝΟΙΚΤΗΣ ΤΕΧΝΟΛΟΓΙΑΣ (ΟΤΣ) Α.Ε
Ετήσιες Οικονομικές Καταστάσεις
για τη χρήση από 1η Ιανουαρίου 2011 έως 31η Δεκεμβρίου 2011
(Τα ποσά είναι εκπεφρασμένα σε Ευρώ)



ΕΤΟΣ	2007	2008	2009	2010	2011
ΚΕΡΔΗ ΠΡΟ ΦΟΡΩΝ	1.223.000	1.348.000	1.294.000	794.000	272.000
ΜΕΤΑΒΟΛΗ %	148%	11%	-4%	-62%	-191%

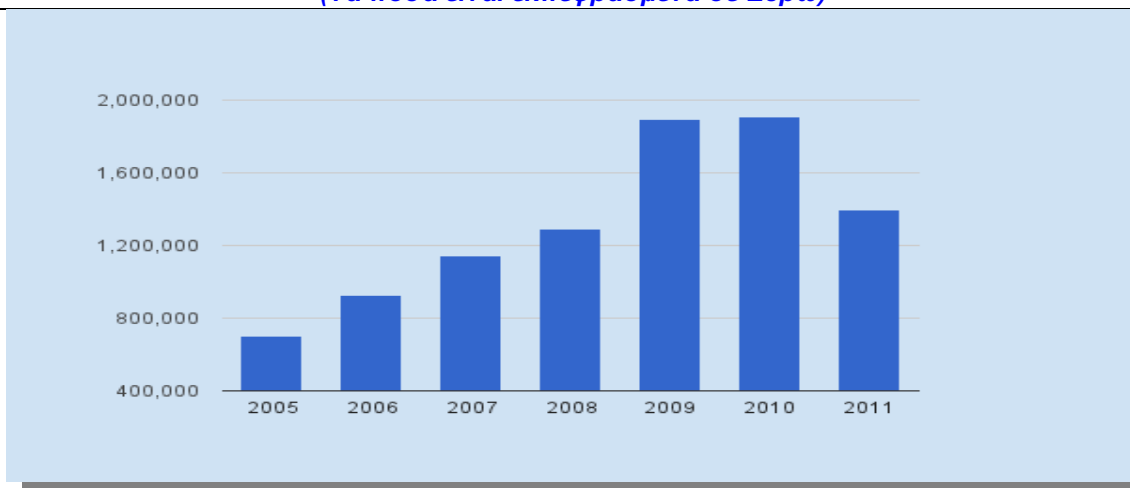
➤ **Περιθώρια Κέρδους**



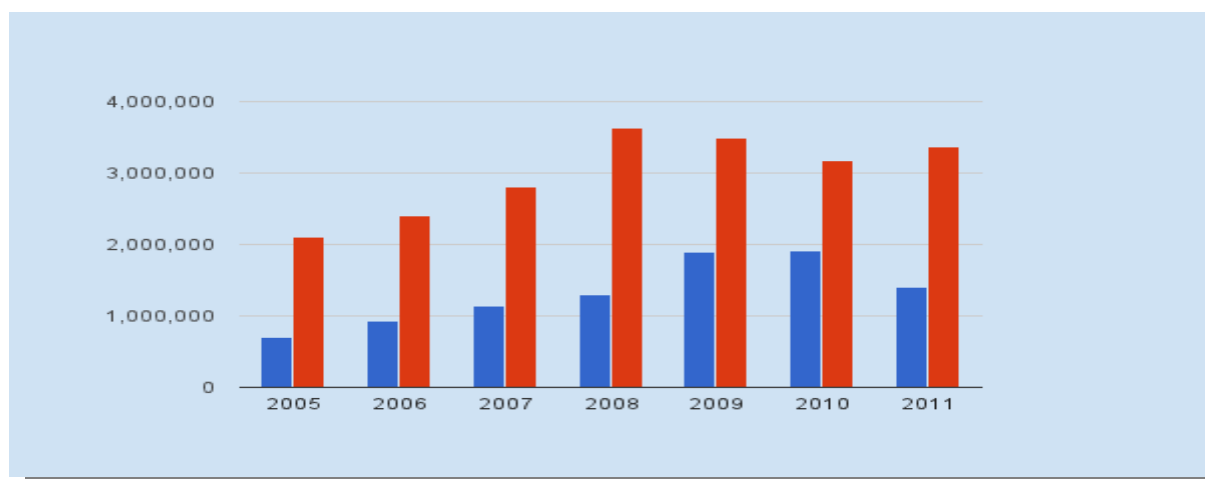
ΕΤΟΣ	2007	2008	2009	2010	2011
ΚΥΚΛΟΣ ΕΡΓΑΣΙΩΝ	5.673.988	7.392.422	6.518.969	4.753.000	4.183.000
Περιθώριο Μικτού Κέρδους (Gross Profit margin)	47,33	40,14	43,94	41,68	34,76

➤ **Έσοδα Συμβάσεων Υποστήριξης**

ΥΠΗΡΕΣΙΕΣ ΑΝΟΙΚΤΗΣ ΤΕΧΝΟΛΟΓΙΑΣ (ΟΤΣ) Α.Ε
Ετήσιες Οικονομικές Καταστάσεις
για τη χρήση από 1η Ιανουαρίου 2011 έως 31η Δεκεμβρίου 2011
(Τα ποσά είναι εκπεφρασμένα σε Ευρώ)



ΕΤΟΣ	2005	2006	2007	2008	2009	2010	2011
ΣΥΜΒΑΣΕΙΣ	700.000	923.000	1.147.000	1.292.000	1.896.000	1.912.000	1.400.000
ΜΕΤΑΒΟΛΗ %	22 %	32 %	24 %	13%	54%	54%	54%



ΕΤΟΣ	2006	2007	2008	2009	2010	2011
ΣΥΜΒΑΣΕΙΣ	923.000	1.147.000	1.292.000	1.896.000	1.912.000	1.400.000
Νεκρό Σημείο	2.465.000	2.995.000	3.763.000	3.488.000	3.172.000	3.362.000
Ποσοστό %	37 %	38 %	34%	49%	60%	42%

Από τα παραπάνω στοιχεία βγαίνουν τα εξής συμπεράσματα:

- Η εταιρεία έχει, παρά το ιδιαίτερα δύσκολο οικονομικό περιβάλλον, διατήρηση της λειτουργικής της κερδοφορίας και τη δυναμική να επανέλθει σε αναπτυξιακούς ρυθμούς ενόψει των προκηρύξεων νέων Έργων στα πλαίσια της διοικητικής μεταρρύθμισης του Δημόσιου τομέα με χρηματοδοτικά εργαλεία το ΕΣΠΑ.

ΥΠΗΡΕΣΙΕΣ ΑΝΟΙΚΤΗΣ ΤΕΧΝΟΛΟΓΙΑΣ (OTS) Α.Ε
Ετήσιες Οικονομικές Καταστάσεις
για τη χρήση από 1η Ιανουαρίου 2011 έως 31η Δεκεμβρίου 2011
(Τα ποσά είναι εκπεφρασμένα σε Ευρώ)

- Η επένδυση στο Ανθρώπινο Δυναμικό της εταιρείας είναι το πιο πολύτιμο Πάγιο της και εφαλτήριο στο οποίο θα εδράσουμε το νέο μας αναπτυξιακό κύκλο.
- Έχουμε διατήρηση υψηλού Μικτού Περιθωρίου Κέρδους παρά την υφεσιακή συγκυρία που διανύουμε.
- Έχουμε μικρή υποχώρηση στα Έσοδα από τις Συμβάσεις Υποστήριξης λόγω της διοικητικής μεταρρύθμισης και αναμένουμε στην τρέχουσα χρήση να επανέλθουμε σε αυξητικούς ρυθμούς.

ΥΠΗΡΕΣΙΕΣ ΑΝΟΙΚΤΗΣ ΤΕΧΝΟΛΟΓΙΑΣ (OTS) Α.Ε
Ετήσιες Οικονομικές Καταστάσεις
για τη χρήση από 1η Ιανουαρίου 2011 έως 31η Δεκεμβρίου 2011
(Τα ποσά είναι εκπεφρασμένα σε Ευρώ)

Βασικοί Αριθμοδείκτες

Ακολουθεί η εξέλιξη των σημαντικότερων αριθμοδεικτών:

Αριθμοδείκτης	2008	2009	2010	2011
Αριθμοδείκτες Εξέλιξης (Progress Ratios)				
Εξέλιξη Κύκλου Εργασιών	30	-12	-27	-12
Εξέλιξη EBITDA	10	-3	-72	-65
Αριθμοδείκτες Ρευστότητας (Liquidity Rat.)				
Γενική (Κυκλοφοριακή) Ρευστότητα	1,51	2,09	1,55	1,86
Πραγματική Ρευστότητα (Acid Test Ratio)	1,30	1,94	1,53	1,85
Αριθμοδείκτες Δανειακής Επιβάρυνσης				
Βαθμός Δανειακής Επιβάρυνσης	0,48	0,08	0,12	0,13
Βαθμός Δανειακής Κάλυψης	0,17	0,04	0,07	0,06
Αριθμοδείκτες Κυκλοφοριακής Ταχύτητας				
Ημέρες Είσπραξης Απαιτήσεων	148	234	178	199
Ημέρες Πληρωμής Προμηθευτών	108	111	95	84

Στον παραπάνω πίνακα καταδεικνύεται η ανθεκτικότητα της εταιρείας, με τους περισσότερους δείκτες να παραμένουν σε ικανοποιητικό επίπεδο σε σχέση με την απόδοση της Αγοράς και σε μια μάλλον δύσκολη περίοδο της Εθνικής Οικονομίας γενικότερα.

Ιδιαίτερη μνεία πρέπει να γίνει στη βελτίωση των δεικτών ρευστότητας της Εταιρείας που βελτιώθηκαν σε ένα πολύ δύσκολο περιβάλλον χάρη στη συστηματική δουλειά μας, αλλά και του υψηλού επιπέδου υπηρεσιών που παρέχουμε στο Πελατολόγιο μας.

Η εταιρεία μας κατάφερε για άλλη μια χρονιά να ενισχύσει σημαντικά το όνομά της έναντι του ανταγωνισμού, καθιστώντας τον εαυτό της με απόλυτη επιτυχία σύμβολο αξιοπιστίας στο χώρο όπου δραστηριοποιείται. Το ισχυρό όνομα που χτίσαμε στη συγκεκριμένη αγορά, της προσφέρει ένα ανάλογο προβάδισμα στη διεκδίκηση έργων του ΕΣΠΑ αλλά και στη συνεχή διερεύνηση της Αγοράς των ΟΤΑ και των ΝΠΔΔ.

B. ΠΡΟΒΛΕΨΕΙΣ ΓΙΑ ΤΗΝ ΠΟΡΕΙΑ ΤΗΣ ΕΤΑΙΡΙΑΣ

Η OTS διαθέτει όλες τις προϋποθέσεις ώστε να βγει από την ύφεση της Αγοράς ενισχυμένη και να αυξήσει το μερίδιό της με σταθερούς αλλά πάντα ανοδικούς ρυθμούς. Η εταιρεία για άλλη μια χρονιά κατάφερε να υλοποιήσει με απόλυτη επιτυχία έναν πολύ μεγάλο αριθμό Έργων ηλεκτρονικής ενοποίησης μηχανογραφικών συστημάτων στη χώρα, τα οποία αφορούν την Τοπική Αυτοδιοίκηση.

Το 2012 θέτουμε ως προτεραιότητα την ενίσχυση της, με ακόμα πιο Πελατοκεντρική Φιλοσοφία, αλλά και τη βέλτιστη προετοιμασία για τα σημαντικά έργα του ΕΣΠΑ τα οποία θα έχει την ευκαιρία να διεκδικήσει. Με ακόμη πιο εντατικούς ρυθμούς θα προχωρήσουμε και φέτος στην προετοιμασία για το ΕΣΠΑ, την ανάπτυξη νέων προϊόντων και την ανασυγκρότηση και συνεχή εκπαίδευση του προσωπικού. Το ΕΣΠΑ έχει ξεκινήσει το 2007 και θα ολοκληρωθεί το 2013 και -όπως φαίνεται και αυτή τη φορά- οι μελέτες, αναθέσεις, εκτελέσεις, αλλά και οι τιμολογήσεις των Έργων θα μετακυλήσουν στο πέρας της Περιόδου ή στην παράταση αυτής.

Γ. ΕΞΟΔΑ ΕΡΕΥΝΑΣ ΚΑΙ ΑΝΑΠΤΥΞΗΣ

Η εταιρεία διατήρησε περίπου στα ίδια επίπεδα το ποσό των εξόδων για την έρευνα και ανάπτυξη σε σχέση με το προηγούμενο έτος, με σκοπό να αυξήσει το ανταγωνιστικό της πλεονέκτημα. Συγκεκριμένα, το ποσοστό που διατέθηκε για έρευνα και ανάπτυξη ανήλθε περίπου στο 2% των συνολικών της εξόδων, ήτοι, περίπου 57.000 €.

Δ. ΕΠΕΝΔΥΣΕΙΣ

Η OTS ως Εταιρεία παραγωγής εξειδικευμένου λογισμικού που δραστηριοποιείται στο χώρο της περιφερειακής δημόσιας διοίκησης, έχει καταξιωθεί ως μια δυναμικά ανερχόμενη εταιρεία πληροφορικής. Είναι σημαντικό να κατανοηθεί ότι τα έργα του ΕΣΠΑ είναι μία σημαντική ευκαιρία ανάπτυξης μας, χωρίς ωστόσο να παραμεληθεί η βασική μας δραστηριότητα. Η κύρια αγορά στην οποία έχει επενδύσει η εταιρεία τα τελευταία χρόνια όχι απλά δεν πρέπει να παραμεληθεί στα επόμενα, αλλά θα πρέπει, παράλληλα και ανεξάρτητα από τα έργα του ΕΣΠΑ, να διευρυνθεί προκειμένου η OTS να διασφαλίσει την ανάπτυξή της και μετά τη λήξη του ΕΣΠΑ. Έτσι λοιπόν θεωρούμε απαραίτητο η κυριότερη επένδυση και φέτος να πραγματοποιηθεί στο Ανθρώπινο Δυναμικό μας. Αυτό θα καταστεί δυνατό με τη συνεχή

ΥΠΗΡΕΣΙΕΣ ΑΝΟΙΚΤΗΣ ΤΕΧΝΟΛΟΓΙΑΣ (OTS) Α.Ε
Ετήσιες Οικονομικές Καταστάσεις
για τη χρήση από 1η Ιανουαρίου 2011 έως 31η Δεκεμβρίου 2011
(Τα ποσά είναι εκπεφρασμένα σε Ευρώ)

εκπαίδευση των εργαζομένων και τη δημιουργία του καλύτερου δυνατού εργασιακού περιβάλλοντος, ώστε να προσφέρουν με ενθουσιασμό και θετική διάθεση τις υπηρεσίες τους / μας προς τους Πελάτες μας, οι οποίοι με τη σειρά τους ήταν πάντα και επενδύουμε στον να είναι και στο μέλλον, η καλύτερη Πρεσβευτές του Έργου μας.

E. ΚΑΤΕΧΟΜΕΝΑ ΧΡΕΟΓΡΑΦΑ

Η Εταιρεία δεν είχε στην κατοχή της χρεόγραφα (repos) την 31.12.2011.

ΣΤ. ΔΙΑΘΕΣΙΜΟ ΣΥΝΑΛΛΑΓΜΑ

Η εταιρεία δε διέθετε καταθέσεις σε συνάλλαγμα την 31/12/2011.

Z. ΑΚΙΝΗΤΑ ΚΥΡΙΟΤΗΤΑΣ ΤΗΣ ΕΤΑΙΡΙΑΣ – ΕΜΠΡΑΓΜΑΤΑ ΒΑΡΗ

Η εταιρεία δεν έχει στην κατοχή της ιδιόκτητα ακίνητα.

H. ΕΝΔΕΧΟΜΕΝΕΣ ΖΗΜΙΕΣ ΣΤΟ ΑΜΕΣΟ ΜΕΛΛΟΝ

Δεν υπάρχουν γνωστά γεγονότα, ούτε αναμένονται τέτοια που θα μπορούσαν να προκαλέσουν ζημίες στην εταιρεία στο άμεσο μέλλον.

Θ. ΥΠΟΚΑΤΑΣΤΗΜΑΤΑ

Σκοπός του υποκαταστήματος συνεχίζει να είναι η ενίσχυση του μεριδίου της αγοράς της εταιρείας στη Νότιο Ελλάδα και να συμβάλει στην καλύτερη εξυπηρέτηση του εκεί, ήδη υπάρχοντος πελατολογίου που έχει αποκτήσει. Στην χρήση που πέρασε αποφασίστηκε η μεταφορά του γραφείου της Νότιας Ελλάδας από την Καλλιθέα Αττικής στο Μαρούσι Αττικής για να εκμεταλλευτεί τις υποδομές της μητρικής Εταιρείας αλλά και για να προκύψει το κατάλληλο περιβάλλον για συνέργειες με τα στελέχη της μητρικής.

Η παρούσα έκθεση αποφασίζεται να τεθεί στη διάθεση των ελεγκτών της εταιρείας. Όλα τα μέλη του διοικητικού συμβουλίου συμφωνούν με την παραπάνω έκθεση διαχείρισης και τις οικονομικές καταστάσεις της.

ΥΠΗΡΕΣΙΕΣ ΑΝΟΙΚΤΗΣ ΤΕΧΝΟΛΟΓΙΑΣ (OTS) Α.Ε
Ετήσιες Οικονομικές Καταστάσεις
για τη χρήση από 1η Ιανουαρίου 2011 έως 31η Δεκεμβρίου 2011
(Τα ποσά είναι εκπεφρασμένα σε Ευρώ)

Ο Πρόεδρος του Δ.Σ.

Παμπουκίδης Σπυρίδων

Ο Α΄ Αντιπρόεδρος του Δ.Σ.

Ο Β΄ Αντιπρόεδρος του Δ.Σ.

Παμπουκίδης Αγγελος

Τσιαδής Ιωάννης

Το μέλος του Δ.Σ.

Το μέλος του Δ.Σ.

Λουρίδας Αντώνης

Ντουάνογλου Ελευθέριος

ΥΠΗΡΕΣΙΕΣ ΑΝΟΙΚΤΗΣ ΤΕΧΝΟΛΟΓΙΑΣ (OTS) Α.Ε
Ετήσιες Οικονομικές Καταστάσεις
για τη χρήση από 1η Ιανουαρίου 2011 έως 31η Δεκεμβρίου 2011
(Τα ποσά είναι εκπεφρασμένα σε Ευρώ)

ΚΑΤΑΣΤΑΣΗ ΣΥΝΟΛΙΚΩΝ ΕΣΟΔΩΝ

	Σημ.	1/1-31/12/2011	1/1-31/12/2010
Κύκλος εργασιών	5	4.183.271	4.753.757
Μείον: Κόστος πωλήσεων	7	(2.728.571)	(2.771.800)
Μικτό κέρδος		1.454.700	1.981.956
Λοιπά έσοδα εκμεταλλεύσεως	6	218.213	74.664
Έξοδα διοικητικής λειτουργίας	8	(460.657)	(451.530)
Έξοδα λειτουργίας διαθέσεως	9	(939.964)	(797.649)
Έξοδα λειτουργίας έρευνας & ανάπτυξης	10	(58.062)	(72.323)
Λοιπά λειτουργικά έξοδα	11	(1.650)	(1.140)
Λειτουργικά αποτελέσματα		212.580	733.979
Κόστος χρηματοδότησης	12	(119.552)	(55.708)
Λοιπά λειτουργικά έσοδα	13	98.511	0
Αποτελέσματα συνήθων εργασιών		191.539	678.270
Έσοδα/Έξοδα επενδύσεων	14	(1.663.696)	1.197
Αποτελέσματα προ φόρων		(1.472.157)	679.468
Φόρος εισοδήματος	15	(243.489)	(227.542)
Αποτελέσματα μετά φόρων		(1.715.647)	451.926
Κέρδη ανά μετοχή (€ ανά μετοχή)			
Βασικά κέρδη ανά μετοχή	16	-1,0033	0
Λοιπά συνολικά εισοδήματα		0	0
Αποτίμηση χρηματοοικονομικών περιουσιακών στοιχείων διαθέσιμων για πώληση		0	(1.540.202)
Συγκεντρωτικά συνολικά έσοδα μετά από φόρους		(1.715.647)	(1.088.276)
Αποτελέσματα πρό φόρων χρηματοδοτικών, επενδυτικών αποτελεσμάτων και αποσβέσεων		272.629	794.127

ΥΠΗΡΕΣΙΕΣ ΑΝΟΙΚΤΗΣ ΤΕΧΝΟΛΟΓΙΑΣ (ΟΤΣ) Α.Ε
Ετήσιες Οικονομικές Καταστάσεις
για τη χρήση από 1η Ιανουαρίου 2011 έως 31η Δεκεμβρίου 2011
(Τα ποσά είναι εκπεφρασμένα σε Ευρώ)

ΚΑΤΑΣΤΑΣΗ ΟΙΚΟΝΟΜΙΚΗΣ ΘΕΣΗΣ

ΕΝΕΡΓΗΤΙΚΟ	Σημ.	31/12/2011	31/12/2010
Πάγιο ενεργητικό			
Ενσώματες ακινητοποιήσεις	17	245.697	280.563
Ασώματες ακινητοποιήσεις	18	37.160	52.094
Μακροπρόθεσμες απαιτήσεις	19	13.274	17.207
Σύνολο πάγιου ενεργητικού		<u>296.131</u>	<u>349.863</u>
Κυκλοφορούν ενεργητικό			
Χρηματοοικονομικά περιουσιακά στοιχεία διαθέσιμα για πώληση	20	0	480.000
Αποθέματα	21	150.175	154.288
Πελάτες και λοιπές εμπορικές απαιτήσεις	22	2.582.800	2.722.814
Λοιπά στοιχεία ενεργητικού	23	996.473	311.792
Αναβαλλόμενες φορολογικές απαιτήσεις	15	0	2.611
Μετρητά και χρηματικά διαθέσιμα	24	847.982	1.426.489
Σύνολο κυκλοφορούντος ενεργητικού		<u>4.577.429</u>	<u>5.097.994</u>
ΣΥΝΟΛΟ ΕΝΕΡΓΗΤΙΚΟΥ		<u>4.873.561</u>	<u>5.447.857</u>
ΠΑΘΗΤΙΚΟ			
ΚΑΘΑΡΗ ΘΕΣΗ			
Μετοχικό κεφάλαιο	25	1.710.000	1.710.000
Αποθεματικά κεφάλαια	26	256.207	-1.283.996
Υπόλοιπο κερδών (ζημιών) εις νέο		-66.583	1.649.065
Σύνολο Καθαρής Θέσης		<u>1.899.625</u>	<u>2.075.069</u>
ΥΠΟΧΡΕΩΣΕΙΣ			
Μακροπρόθεσμες υποχρεώσεις			
Προβλέψεις για παροχές προς τους εργαζομένους	28	186.379	261.215
Αναβαλλόμενες φορολογικές υποχρεώσεις	15	4.471	0
Προβλέψεις για ενδεχόμενους κινδύνους και έξοδα	29	90.276	90.276
Σύνολο μακροπρόθεσμων υποχρεώσεων		<u>281.126</u>	<u>351.491</u>
Βραχυπρόθεσμες υποχρεώσεις			
Προμηθευτές και λοιπές υποχρεώσεις	30	1.450.863	1.587.538
Δάνεια	27	259.996	424.076
Λοιπά στοιχεία παθητικού	31	981.950	1.009.684
Σύνολο βραχυπρόθεσμων υποχρεώσεων		<u>2.692.809</u>	<u>3.021.297</u>
Σύνολο υποχρεώσεων		<u>2.973.935</u>	<u>3.372.788</u>
ΣΥΝΟΛΟ ΚΑΘΑΡΗΣ ΘΕΣΗΣ ΚΑΙ ΥΠΟΧΡΕΩΣΕΩΝ		<u>4.873.561</u>	<u>5.447.857</u>

ΥΠΗΡΕΣΙΕΣ ΑΝΟΙΚΤΗΣ ΤΕΧΝΟΛΟΓΙΑΣ (ΟΤΣ) Α.Ε
Ετήσιες Οικονομικές Καταστάσεις
για τη χρήση από 1η Ιανουαρίου 2011 έως 31η Δεκεμβρίου 2011
(Τα ποσά είναι εκπεφρασμένα σε Ευρώ)

TAMIAKES POES (EMMESH MEOOΔOS)

	01/01-31/12/2011	01/01-31/12/2010
<u>Λειτουργικές δραστηριότητες</u>		
Κέρδη προ φόρων	(1.472.157)	679.468
Πλέον / μείον προσαρμογές για:		
Αποσβέσεις	60.050	60.148
Προβλέψεις	(74.836)	(79.443)
Συναλλαγματικές διαφορές		
Αποτελέσματα (έσοδα, έξοδα, κέρδη και ζημιές) επενδυτικής δραστηριότητας	1.660.782	(1.477)
Ζημιές (κέρδη) από εκποίηση παγίων περιουσιακών στοιχείων	0	1.140
Χρεωστικοί τόκοι και συναφή έξοδα	122.467	56.045
Πλέον/ μείον προσαρμογές για μεταβολές λογαριασμών κεφαλαίου κίνησης ή που σχετίζονται με τις λειτουργικές δραστηριότητες:		
Μείωση / (αύξηση) αποθεμάτων	4.113	317.658
Μείωση / (αύξηση) απαιτήσεων (Μείωση) / αύξηση υποχρεώσεων (πλην τραπεζών)	(533.652)	1.712.487
Μείον:		
Χρεωστικοί τόκοι και συναφή έξοδα καταβεβλημένα	(122.467)	(56.045)
Καταβεβλημένοι φόροι	0	(51.420)
Σύνολο εισροών / (εκροών) από λειτουργικές δραστηριότητες (α)	(763.600)	1.837.711
<u>Επενδυτικές δραστηριότητες</u>		
Απόκτηση θυγατρικών, συγγενών, κοινοπραξιών και λοιπών επενδύσεων	356.506	(2.020.202)
Αγορά ενσώματων και άυλων παγίων περιουσιακών στοιχείων	(10.250)	(13.691)
Τόκοι εισπραχθέντες	2.915	337
Σύνολο εισροών / (εκροών) από επενδυτικές δραστηριότητες (β)	349.171	(2.033.557)
<u>Χρηματοδοτικές δραστηριότητες</u>		
Εισπράξεις από εκδοθέντα / αναληφθέντα δάνεια	2.071.705	2.448.560
Εξοφλήσεις δανείων	(2.235.784)	(2.283.426)
Σύνολο εισροών / (εκροών) από χρηματοδοτικές δραστηριότητες (γ)	(164.079)	165.134
Καθαρή αύξηση / (μείωση) στα ταμειακά διαθέσιμα και ισοδύναμα περιόδου (α) + (β) + (γ)	(578.507)	(30.711)
Ταμειακά διαθέσιμα και ισοδύναμα έναρξης περιόδου	1.426.489	1.457.200
Ταμειακά διαθέσιμα και ισοδύναμα λήξης περιόδου	847.982	1.426.489

ΥΠΗΡΕΣΙΕΣ ΑΝΟΙΚΤΗΣ ΤΕΧΝΟΛΟΓΙΑΣ (OTS) Α.Ε.
Ετήσιες Οικονομικές Καταστάσεις
για τη χρήση από 1η Ιανουαρίου 2011 έως 31η Δεκεμβρίου 2011
(Τα ποσά είναι εκπεφρασμένα σε Ευρώ)

ΚΑΤΑΣΤΑΣΗ ΜΕΤΑΒΟΛΩΝ ΚΑΘΑΡΗΣ ΘΕΣΗΣ ΕΤΑΙΡΙΑΣ

		Μετοχικό κεφάλαιο	Τακτικό αποθεματικό	Λοιπά αποθεματικά	Αποθεματικό εύλογης αξίας	Υπόλοιπο εις νέο	Σύνολο
Καθαρή Θέση	Κατά την						
	31/12/2009	1.710.000	215.068	9.282	0	1.228.996	3.163.346
Διανεμηθέντα μερίσματα		0	0	0	0	0	0
Αποτελέσματα Περιόδου		0	31.857	0	-1.540.202	420.069	1.088.276
Καθαρή Θέση	Κατά την						
	31/12/2010	1.710.000	246.925	9.282	-1.540.202	1.649.065	2.075.070
Αποτελέσματα Περιόδου		0	0	0	1.540.202	-1.715.647	-175.445
	Κατά την						
	31/12/2011	1.710.000	246.925	9.282	0	-66.581	1.899.625

ΥΠΗΡΕΣΙΕΣ ΑΝΟΙΚΤΗΣ ΤΕΧΝΟΛΟΓΙΑΣ (OTS) Α.Ε
Ετήσιες Οικονομικές Καταστάσεις
για τη χρήση από 1η Ιανουαρίου 2008 έως 31η Δεκεμβρίου 2008
(Τα ποσά είναι εκπεφρασμένα σε Ευρώ)

Περιγραφή του Εταιρίας

Η Εταιρεία παρέχει προϊόντα και υπηρεσίες στην Ελλάδα στον χώρο της πληροφορικής.

Η OTS είναι ανώνυμη εταιρεία που ιδρύθηκε και στεγάζεται στην Ελλάδα στη διεύθυνση:
Μοναστηρίου 125, Θεσσαλονίκη

1. Βάση Σύνταξης των Οικονομικών Καταστάσεων

1.1 Γενικά

Οι παρούσες εταιρικές οικονομικές καταστάσεις έχουν συνταχθεί από τη Διοίκηση σύμφωνα με τα Διεθνή Πρότυπα Χρηματοοικονομικής Αναφοράς (ΔΠΧΑ), και τις Διερμηνείες της Επιτροπής Διερμηνειών των Διεθνών Προτύπων Χρηματοοικονομικής Αναφοράς, όπως έχουν υιοθετηθεί από την Ευρωπαϊκή Ένωση και τα ΔΠΧΠ που έχουν εκδοθεί από το Συμβούλιο Διεθνών Λογιστικών Προτύπων (ΣΔΛΠ).

Όλα τα ΔΠΧΑ που έχουν εκδοθεί από το ΣΔΛΠ και ισχύουν κατά την σύνταξη αυτών των οικονομικών καταστάσεων έχουν υιοθετηθεί από το Ευρωπαϊκό Συμβούλιο μέσω της διαδικασίας επικύρωσης της Ευρωπαϊκής Επιτροπής (ΕΕ), εκτός από συγκεκριμένες διατάξεις του Διεθνούς Λογιστικού Προτύπου (ΔΛΠ) 39 «Χρηματοοικονομικά Εργαλεία: Αναγνώριση και Επιμέτρηση» που αφορούν σε αντιστάθμιση χαρτοφυλακίου καταθέσεων.

Οι λογιστικές αρχές που χρησιμοποιήθηκαν για την προετοιμασία και την παρουσίαση των ετήσιων οικονομικών καταστάσεων είναι σύμφωνες με αυτές που χρησιμοποιήθηκαν για την σύνταξη των οικονομικών πληροφοριών της Εταιρείας κατά την 31 Δεκεμβρίου 2010 όπως δημοσιεύτηκαν στην ιστοσελίδα της Εταιρείας για σκοπούς ενημέρωσης.

Οι οικονομικές καταστάσεις έχουν συνταχθεί με βάση την αρχή του ιστορικού κόστους και την αρχή της συνέχισης της δραστηριότητας.

1.2 Χρήση εκτιμήσεων

Η σύνταξη των οικονομικών καταστάσεων σύμφωνα με τα Δ.Π.Χ.Α. απαιτεί όπως η Διοίκηση της Εταιρείας να προβαίνει στην διενέργεια εκτιμήσεων και υποθέσεων, οι οποίες επηρεάζουν τα υπόλοιπα των κονδυλίων του ενεργητικού, του παθητικού και της κατάστασης αποτελεσμάτων χρήσεως, καθώς και τη γνωστοποίηση ενδεχόμενων απαιτήσεων και υποχρεώσεων κατά την ημερομηνία κατάρτισης των οικονομικών καταστάσεων. Οι εκτιμήσεις και υποθέσεις αυτές βασίζονται στην υπάρχουσα εμπειρία και σε λοιπούς παράγοντες και δεδομένα τα οποία θεωρούνται εύλογα και αναθεωρούνται σε τακτά χρονικά διαστήματα. Η επίδραση των αναθεωρήσεων των υιοθετημένων εκτιμήσεων και υποθέσεων αναγνωρίζεται στη χρήση κατά την οποία πραγματοποιούνται ή και σε επόμενες εάν η αναθεώρηση επηρεάζει όχι μόνο την παρούσα αλλά και επόμενες χρήσεις.

1.3 Έγκριση των Ετήσιων Οικονομικών Καταστάσεων

Οι ετήσιες οικονομικές καταστάσεις της χρήσεως που έληξε την 31η Δεκεμβρίου 2011 (1/1-31/12/2011) εγκρίθηκαν προς δημοσιοποίηση από το Διοικητικό Συμβούλιο την 20η Μαρτίου 2012.

1.4 Νέα πρότυπα, διερμηνείες και τροποποίηση υφιστάμενων προτύπων

Νέα πρότυπα και τροποποιήσεις προτύπων

Τα παρακάτω νέα πρότυπα και τροποποιημένα πρότυπα και διερμηνείες έχουν εκδοθεί αλλά δεν έχουν ισχύ για την ετήσια λογιστική περίοδο από 1 Ιανουαρίου 2011. Δεν έχουν υιοθετηθεί νωρίτερα και η Διοίκηση της εταιρείας μελετά τη τυχόν επίδρασή τους στις οικονομικές καταστάσεις.

ΔΠΧΑ 7 (Τροποποίηση) «Χρηματοοικονομικά Μέσα: Γνωστοποιήσεις» -

μεταβιβάσεις χρηματοοικονομικών περιουσιακών στοιχείων (εφαρμόζεται για ετήσιες λογιστικές περιόδους που ξεκινούν την ή μετά την 1η Ιουλίου 2011) Η παρούσα τροποποίηση παρέχει απαιτήσεις γνωστοποιήσεων για χρηματοοικονομικά περιουσιακά στοιχεία που έχουν μεταβιβασθεί αλλά δεν έχουν αποαναγνωρισθεί εξολοκλήρου καθώς και για

ΥΠΗΡΕΣΙΕΣ ΑΝΟΙΚΤΗΣ ΤΕΧΝΟΛΟΓΙΑΣ (OTS) Α.Ε
Ετήσιες Οικονομικές Καταστάσεις
για τη χρήση από 1η Ιανουαρίου 2011 έως 31η Δεκεμβρίου 2011
(Τα ποσά είναι εκπεφρασμένα σε Ευρώ)

χρηματοοικονομικά περιουσιακά στοιχεία που έχουν μεταβιβασθεί και έχουν αποαναγνωρισθεί εξολοκλήρου αλλά για τα οποία η εταιρεία έχει συνεχιζόμενη ανάμειξη. Παρέχει επίσης καθοδήγηση για την εφαρμογή των απαιτούμενων γνωστοποιήσεων. Η τροποποίηση αυτή δεν έχει ακόμη υιοθετηθεί από την Ευρωπαϊκή Ένωση.

ΔΛΠ 12 (Τροποποίηση) «Φόροι Εισοδήματος» (εφαρμόζεται για ετήσιες λογιστικές περιόδους που ξεκινούν την ή μετά την 1η Ιανουαρίου 2012) Η τροποποίηση του ΔΛΠ 12 παρέχει μια πρακτική μέθοδο για την επιμέτρηση των αναβαλλόμενων φορολογικών υποχρεώσεων και αναβαλλόμενων φορολογικών περιουσιακών στοιχείων όταν επενδυτικά ακίνητα επιμετρώνται με τη μέθοδο εύλογης αξίας σύμφωνα με το ΔΛΠ 40 «Επενδύσεις σε ακίνητα». Η τροποποίηση αυτή δεν έχει ακόμη υιοθετηθεί από την Ευρωπαϊκή Ένωση.

Τροποποίηση του Δ.Λ.Π. 1 «Παρουσίαση Οικονομικών Καταστάσεων» (εφαρμόζεται για ετήσιες λογιστικές περιόδους που ξεκινούν την ή μετά την 01.07.2012) Η τροποποίηση αυτή απαιτεί οι οντότητες να διαχωρίσουν τα στοιχεία που παρουσιάζονται στα λοιπά συνολικά εισοδήματα σε δύο ομάδες, βάσει του αν αυτά στο μέλλον είναι πιθανό να μεταφερθούν στην κατάσταση αποτελεσμάτων. Η τροποποίηση δεν έχει υιοθετηθεί ακόμη από την Ευρωπαϊκή Ένωση.

ΔΛΠ 19 (Τροποποίηση) «Παροχές σε Εργαζομένους» (εφαρμόζεται για ετήσιες λογιστικές περιόδους που ξεκινούν την ή μετά την 1 Ιανουαρίου 2013) Αυτή η τροποποίηση επιφέρει σημαντικές αλλαγές στην αναγνώριση και στην επιμέτρηση του κόστους των προγραμμάτων καθορισμένων παροχών και των παροχών εξόδου από την υπηρεσία (κατάργηση της μεθόδου του περιθωρίου), καθώς και στις γνωστοποιήσεις όλων των παροχών σε εργαζομένους. Οι βασικές αλλαγές αφορούν κυρίως στην αναγνώριση των αναλογιστικών κερδών και ζημιών, στην αναγνώριση του κόστους προϋπηρεσίας/ περικοπών, στην επιμέτρηση του εξόδου για τις συντάξεις, στις απαιτούμενες γνωστοποιήσεις, στο χειρισμό των εξόδων και των φόρων που σχετίζονται με τα προγράμματα καθορισμένων παροχών, καθώς και στη διάκριση μεταξύ βραχυπρόθεσμων και λοιπών μακροπρόθεσμων παροχών. Η τροποποίηση δεν έχει υιοθετηθεί ακόμη από την Ευρωπαϊκή Ένωση.

ΔΠΧΑ 9 «Χρηματοοικονομικά Μέσα» (εφαρμόζεται για ετήσιες λογιστικές περιόδους που ξεκινούν την ή μετά την 1 Ιανουαρίου 2015) Το ΔΠΧΑ 9 αποτελεί την πρώτη φάση στο έργο του ΣΔΛΠ για την αντικατάσταση του ΔΛΠ 39 και αναφέρεται στην ταξινόμηση και επιμέτρηση των χρηματοοικονομικών περιουσιακών στοιχείων και υποχρεώσεων. Το ΣΔΛΠ στις επόμενες φάσεις του έργου σκοπεύει να επεκτείνει το ΔΠΧΑ 9 έτσι ώστε να προστεθούν νέες απαιτήσεις για την απομείωση της αξίας και τη λογιστική αντιστάθμισης. Το πρότυπο δεν έχει υιοθετηθεί ακόμη από την Ευρωπαϊκή Ένωση.

ΥΠΗΡΕΣΙΕΣ ΑΝΟΙΚΤΗΣ ΤΕΧΝΟΛΟΓΙΑΣ (OTS) Α.Ε
Ετήσιες Οικονομικές Καταστάσεις
για τη χρήση από 1η Ιανουαρίου 2011 έως 31η Δεκεμβρίου 2011
(Τα ποσά είναι εκπεφρασμένα σε Ευρώ)

ΔΠΧΑ 13 «Επιμέτρηση Εύλογης Αξίας» (εφαρμόζεται για ετήσιες λογιστικές περιόδους που ξεκινούν την ή μετά την 1 Ιανουαρίου 2013) Το ΔΠΧΑ 13 παρέχει νέες οδηγίες σχετικά με την επιμέτρηση της εύλογης αξίας και τις απαραίτητες γνωστοποιήσεις. Το πρότυπο δεν έχει υιοθετηθεί ακόμη από την Ευρωπαϊκή Ένωση.

Διερμηνεία 20 «Δαπάνες απογύμνωσης υπαίθριων ορυχείων κατά το στάδιο της παραγωγής» (εφαρμόζεται στις ετήσιες λογιστικές περιόδους που ξεκινούν την ή μετά την 1η Ιανουαρίου 2013). Αυτή η διερμηνεία παρέχει καθοδήγηση για τη λογιστικοποίηση των δαπανών της απομάκρυνσης των στείρων υπερκείμενων («απογύμνωση») κατά το στάδιο της παραγωγής ενός ορυχείου. Η διερμηνεία αυτή δεν έχει εφαρμογή στην εταιρεία. Η διερμηνεία δεν έχει υιοθετηθεί ακόμη από την Ευρωπαϊκή Ένωση.

ΔΠΧΑ 7 (Τροποποίηση) «Χρηματοοικονομικά Μέσα: Γνωστοποιήσεις» (εφαρμόζεται στις ετήσιες λογιστικές περιόδους που ξεκινούν την ή μετά την 1η Ιανουαρίου 2013). Το ΣΔΛΠ δημοσίευσε αυτή την τροποποίηση προκειμένου να συμπεριλάβει επιπλέον πληροφόρηση η οποία θα βοηθήσει τους χρήστες των οικονομικών καταστάσεων μίας οικονομικής οντότητας να αξιολογήσουν την επίδραση ή την πιθανή επίδραση που θα έχουν οι συμφωνίες για διακανονισμό χρηματοοικονομικών περιουσιακών στοιχείων και υποχρεώσεων, συμπεριλαμβανομένου του δικαιώματος για συμψηφισμό που σχετίζεται με αναγνωρισμένα χρηματοοικονομικά περιουσιακά στοιχεία και υποχρεώσεις, στην οικονομική θέση της οικονομικής οντότητας. Η τροποποίηση δεν έχει υιοθετηθεί ακόμη από την Ευρωπαϊκή Ένωση.

ΔΛΠ 32 (Τροποποίηση) «Χρηματοοικονομικά Μέσα: Παρουσίαση» (εφαρμόζεται στις ετήσιες λογιστικές περιόδους που ξεκινούν την ή μετά την 1η Ιανουαρίου 2014). Αυτή η τροποποίηση στις οδηγίες εφαρμογής του ΔΛΠ 32 παρέχει διευκρινήσεις σχετικά με κάποιες απαιτήσεις για τον συμψηφισμό χρηματοοικονομικών περιουσιακών στοιχείων και υποχρεώσεων στην κατάσταση χρηματοοικονομικής θέσης. Η τροποποίηση δεν έχει υιοθετηθεί ακόμη από την Ευρωπαϊκή Ένωση.

Ομάδα προτύπων σχετικά με την ενοποίηση και τις από κοινού συμφωνίες (εφαρμόζονται για ετήσιες λογιστικές περιόδους που ξεκινούν την ή μετά την 1 Ιανουαρίου 2013). Το ΣΔΛΠ δημοσίευσε πέντε νέα πρότυπα σχετικά με την ενοποίηση και τις από κοινού συμφωνίες: ΔΠΧΑ 10, ΔΠΧΑ 11, ΔΠΧΑ 12, ΔΛΠ 27 (Τροποποίηση) και ΔΛΠ 28 (Τροποποίηση). Η πρόωρη εφαρμογή τους επιτρέπεται μόνο εάν ταυτόχρονα εφαρμοστούν και τα πέντε αυτά πρότυπα. Τα πρότυπα δεν έχουν υιοθετηθεί ακόμη από την Ευρωπαϊκή Ένωση.

ΔΠΧΑ 10 «Ενοποιημένες Οικονομικές Καταστάσεις» Το ΔΠΧΑ 10 αντικαθιστά στο σύνολό τους τις οδηγίες αναφορικά με τον έλεγχο και την ενοποίηση, που παρέχονται στο

ΥΠΗΡΕΣΙΕΣ ΑΝΟΙΚΤΗΣ ΤΕΧΝΟΛΟΓΙΑΣ (OTS) Α.Ε
Ετήσιες Οικονομικές Καταστάσεις
για τη χρήση από 1η Ιανουαρίου 2011 έως 31η Δεκεμβρίου 2011
(Τα ποσά είναι εκπεφρασμένα σε Ευρώ)

ΔΛΠ 27 και στο SIC 12. Το νέο πρότυπο αλλάζει τον ορισμό του ελέγχου ως καθοριστικού παράγοντα προκειμένου να αποφασιστεί εάν μία οικονομική οντότητα θα πρέπει να ενοποιείται. Το νέο πρότυπο παρέχει επίσης διευκρινίσεις αναφορικά με συμμετοχικά δικαιώματα και δικαιώματα άσκησης βέτο (protective rights), καθώς επίσης και αναφορικά με σχέσεις πρακτόρευσης / πρακτορευομένου. Το πρότυπο αυτό δεν έχει εφαρμογή στην εταιρεία.

ΔΠΧΑ 11 «Κοινές Διευθετήσεις» Οι τύποι των συμφωνιών περιορίζονται σε δύο: οι από κοινού ελεγχόμενες δραστηριότητες και οι κοινοπραξίες. Η μέθοδος της αναλογικής ενοποίησης δεν είναι πλέον επιτρεπτή. Οι συμμετέχοντες σε κοινοπραξίες εφαρμόζουν υποχρεωτικά την ενοποίηση με τη μέθοδο της καθαρής θέσης. Οι οικονομικές οντότητες που συμμετέχουν σε από κοινού ελεγχόμενες δραστηριότητες θα εφαρμόζουν παρόμοιο λογιστικό χειρισμό με αυτόν που εφαρμόζουν επί του παρόντος οι συμμετέχοντες σε από κοινού ελεγχόμενα περιουσιακά στοιχεία ή σε από κοινού ελεγχόμενες δραστηριότητες. Το πρότυπο παρέχει επίσης διευκρινίσεις σχετικά με τους συμμετέχοντες σε από κοινού συμφωνίες, χωρίς να υπάρχει από κοινού έλεγχος. Το πρότυπο δεν έχει εφαρμογή στην εταιρεία.

ΔΠΧΑ 12 «Γνωστοποίηση Συμμετοχής σε Άλλες Οικονομικές Οντότητες». Το ΔΠΧΑ 12 απαιτεί οι οικονομικές οντότητες να γνωστοποιούν πληροφορίες, συμπεριλαμβανομένων σημαντικών κρίσεων και υποθέσεων, οι οποίες επιτρέπουν στους αναγνώστες των οικονομικών καταστάσεων να αξιολογήσουν τη φύση, τους κινδύνους και τις οικονομικές επιπτώσεις που σχετίζονται με τη συμμετοχή της οικονομικής οντότητας σε θυγατρικές, συγγενείς, από κοινού συμφωνίες και μη ενοποιούμενες οικονομικές οντότητες (structured entities). Το πρότυπο δεν έχει εφαρμογή στην εταιρεία.

ΔΛΠ 27 (Τροποποίηση) «Εταιρικές Οικονομικές Καταστάσεις» Το Πρότυπο αυτό δημοσιεύθηκε ταυτόχρονα με το ΔΠΧΑ 10 και τα δύο πρότυπα μαζί αντικαθιστούν το ΔΛΠ 27 «Ενοποιημένες και Εταιρικές Οικονομικές Καταστάσεις». Το τροποποιημένο ΔΛΠ 27 ορίζει το λογιστικό χειρισμό και τις απαραίτητες γνωστοποιήσεις αναφορικά με τις συμμετοχές σε θυγατρικές, κοινοπραξίες και συγγενείς όταν μία οικονομική οντότητα ετοιμάζει Εταιρικές οικονομικές καταστάσεις. Παράλληλα, το Συμβούλιο μετέφερε στο ΔΛΠ 27 όρους του ΔΛΠ 28 «Επενδύσεις σε Συγγενείς Επιχειρήσεις» και του ΔΛΠ 31 «Συμμετοχές σε Κοινοπραξίες» που αφορούν τις Εταιρικές οικονομικές καταστάσεις. Το πρότυπο δεν έχει εφαρμογή στην εταιρεία.

ΔΛΠ 28 (Τροποποίηση) «Επενδύσεις σε Συγγενείς Επιχειρήσεις και Κοινοπραξίες»
Η τροποποίηση του ΔΛΠ 28 αντικαθιστά το ΔΛΠ 28 «Επενδύσεις σε Συγγενείς επιχειρήσεις». Ο σκοπός αυτού του προτύπου είναι να ορίσει τον λογιστικό χειρισμό αναφορικά με τις

ΥΠΗΡΕΣΙΕΣ ΑΝΟΙΚΤΗΣ ΤΕΧΝΟΛΟΓΙΑΣ (OTS) Α.Ε
Ετήσιες Οικονομικές Καταστάσεις
για τη χρήση από 1η Ιανουαρίου 2011 έως 31η Δεκεμβρίου 2011
(Τα ποσά είναι εκπεφρασμένα σε Ευρώ)

επενδύσεις σε συγγενείς επιχειρήσεις και να παραθέσει τις απαιτήσεις για την εφαρμογή της μεθόδου της καθαρής θέσης κατά τη λογιστική των επενδύσεων σε συγγενείς και κοινοπραξίες, όπως προκύπτει από τη δημοσίευση του ΔΠΧΑ 11. Το πρότυπο δεν έχει εφαρμογή στην εταιρεία.

1.5 Αναταξινομήσεις κονδυλίων

Δεν υπάρχουν αναταξινομήσεις κονδυλίων της προηγούμενης χρήσης.

2. Ακολουθούμενες Λογιστικές Αρχές

2.1 Ενσώματα πάγια περιουσιακά στοιχεία

Τα ενσώματα πάγια περιουσιακά στοιχεία, απεικονίζονται στις οικονομικές καταστάσεις στις αξίες κτήσεώς τους.

Οι μεταγενέστερες δαπάνες, που διενεργούνται σε σχέση με ενσώματα πάγια περιουσιακά στοιχεία, κεφαλαιοποιούνται μόνον όταν αυξάνουν τα μελλοντικά οικονομικά οφέλη, που αναμένεται ότι θα προκύψουν από την εκμετάλλευση των επηρεαζόμενων στοιχείων. Όλες οι άλλες δαπάνες επισκευών, συντηρήσεων κλπ. των παγίων καταχωρούνται στα έξοδα της χρήσης εντός της οποίας πραγματοποιούνται.

Κατά την απόσυρση ή πώληση κάποιου περιουσιακού στοιχείου, το σχετικό κόστος και οι σωρευμένες αποσβέσεις διαγράφονται από τους αντίστοιχους λογαριασμούς τη χρονική περίοδο της απόσυρσης ή της πώλησης και τα σχετικά κέρδη ή ζημίες αναγνωρίζονται στα αποτελέσματα χρήσης.

Οι αποσβέσεις επιβαρύνουν την Κατάσταση Αποτελεσμάτων Χρήσεως, με βάση την σταθερή μέθοδο απόσβεσης, καθ' όλη τη διάρκεια της εκτιμώμενης ωφέλιμης ζωής των παγίων περιουσιακών στοιχείων. Οι εδαφικές εκτάσεις δεν αποσβένονται. Η εκτιμώμενη διάρκεια της ωφέλιμης ζωής, κατά κατηγορία παγίων, έχει ως εξής:

Κτίρια – εγκατ/σεις κτιρίων	14-50 έτη
Μηχανήματα και εγκαταστάσεις	10-15 έτη
Μεταφορικά μέσα	5-20 έτη
Έπιπλα και λοιπός εξοπλισμός	5-15 έτη

ΥΠΗΡΕΣΙΕΣ ΑΝΟΙΚΤΗΣ ΤΕΧΝΟΛΟΓΙΑΣ (OTS) Α.Ε
Ετήσιες Οικονομικές Καταστάσεις
για τη χρήση από 1η Ιανουαρίου 2011 έως 31η Δεκεμβρίου 2011
(Τα ποσά είναι εκπεφρασμένα σε Ευρώ)

Οι εγκαταστάσεις σε ακίνητα τρίτων αποσβένονται με βάση τα έτη διάρκειας της σχετικής σύμβασης μισθώσεως. Οι υπολειμματικές αξίες και οι ωφέλιμες ζωές των ενσωμάτων παγίων υπόκεινται σε επανεξέταση σε κάθε ετήσιο ισολογισμό. Όταν οι λογιστικές αξίες των ενσωμάτων παγίων υπερβαίνουν την ανακτήσιμη αξία τους, οι διαφορές (απομείωση) καταχωρούνται ως έξοδα στα αποτελέσματα.

2.2 Ασώματα πάγια περιουσιακά στοιχεία

2.2.1 Λογισμικά προγράμματα

Τα λογισμικά προγράμματα αφορούν το κόστος αγοράς ή ιδιοπαραγωγής, λογισμικού όπως μισθοδοσία, υλικά, υπηρεσίες, καθώς και κάθε δαπάνη που έχει πραγματοποιηθεί κατά την ανάπτυξη λογισμικού προκειμένου αυτό να τεθεί σε λειτουργία. Οι δαπάνες που ενισχύουν ή επεκτείνουν την απόδοση των προγραμμάτων λογισμικού πέρα από τις αρχικές προδιαγραφές τους, αναγνωρίζονται ως κεφαλαιουχική δαπάνη και προστίθενται στο αρχικό κόστος του λογισμικού.

Οι αποσβέσεις των ασώματων ακινητοποιήσεων επιβαρύνουν το λογαριασμό αποτελεσμάτων με την μέθοδο της σταθερής απόσβεσης, καθ' όλη τη διάρκεια της ωφέλιμης ζωής τους. Η εκτιμώμενη διάρκεια της ωφέλιμης ζωής αυτών έχει ως ακολούθως:

Ασώματες ακινητοποιήσεις

5-12 έτη

2.3 Απομείωση αξίας περιουσιακών στοιχείων ενεργητικού

Οι ενσώματες και ασώματες ακινητοποιήσεις και άλλα μη κυκλοφορούντα στοιχεία ενεργητικού εξετάζονται για πιθανή ζημία απομείωσης, όποτε γεγονότα ή αλλαγές στις περιστάσεις, δείχνουν ότι η λογιστική αξία τους μπορεί να μην είναι ανακτήσιμη. Οποτεδήποτε η λογιστική αξία κάποιου περιουσιακού στοιχείου υπερβαίνει το ανακτήσιμο ποσό του, η αντίστοιχη ζημία απομείωσής του, καταχωρείται στα αποτελέσματα χρήσης. Η ανακτήσιμη αξία ενός περιουσιακού στοιχείου είναι το μεγαλύτερο ποσό μεταξύ της εκτιμώμενης καθαρής τιμής πώλησης και της αξίας χρήσεως αυτού. Καθαρή αξία πώλησης θεωρείται η εφικτή πρόσοδος από την πώληση ενός περιουσιακού στοιχείου στα πλαίσια μίας αμφοτεροβαρούς συναλλαγής στην οποία τα μέρη έχουν πλήρη γνώση και ενεργούν οικειοθελώς, μετά από την αφαίρεση κάθε πρόσθετου άμεσου κόστους διάθεσης του

ΥΠΗΡΕΣΙΕΣ ΑΝΟΙΚΤΗΣ ΤΕΧΝΟΛΟΓΙΑΣ (OTS) Α.Ε
Ετήσιες Οικονομικές Καταστάσεις
για τη χρήση από 1η Ιανουαρίου 2011 έως 31η Δεκεμβρίου 2011
(Τα ποσά είναι εκπεφρασμένα σε Ευρώ)

περιουσιακού στοιχείου. Αξία χρήσης είναι η παρούσα αξία των εκτιμώμενων μελλοντικών ταμειακών ροών που αναμένεται να πραγματοποιηθούν από την συνεχή χρήση ενός περιουσιακού στοιχείου και από την διάθεσή του στο τέλος της εκτιμώμενης ωφέλιμης ζωής του. Εάν δεν υπάρχει δυνατότητα να εκτιμηθεί το ανακτήσιμο ποσό ενός περιουσιακού στοιχείου για το οποίο υπάρχει ένδειξη απομείωσης της αξίας του, τότε προσδιορίζεται το ανακτήσιμο ποσό της μονάδας που δημιουργεί ταμειακές ροές στην οποία ανήκει το περιουσιακό στοιχείο.

Αντιλογισμός ζημιάς απομείωσης της αξίας περιουσιακών στοιχείων που λογίσθηκε σε προηγούμενα έτη, γίνεται μόνο όταν υπάρχουν ικανές ενδείξεις ότι η απομείωση αυτή δεν υπάρχει πλέον ή έχει μειωθεί. Στις περιπτώσεις αυτές ο ανωτέρω αντιλογισμός αναγνωρίζεται ως έσοδο.

2.4 Επενδύσεις σε θυγατρικές εταιρείες

Δεν υπάρχουν επενδύσεις της Εταιρίας σε θυγατρικές.

2.5 Επενδύσεις σε συγγενείς εταιρείες

Δεν υπάρχουν επενδύσεις της Εταιρίας σε συγγενείς εταιρείες.

2.6 Επενδύσεις διαθέσιμες προς πώληση

Δεν υπάρχουν επενδύσεις διαθέσιμες προς πώληση,

2.7 Επενδύσεις σε ακίνητα

Δεν υπάρχουν επενδύσεις σε ακίνητα.

2.8 Αποθέματα

Τα αποθέματα απεικονίζονται στη χαμηλότερη αξία μεταξύ του κόστους κτήσεως ή του κόστους παραγωγής τους και της καθαρής ρευστοποιήσιμης αξίας τους. Καθαρή ρευστοποιήσιμη αξία είναι η εκτιμώμενη τιμή πώλησης, μειωμένη με το κόστος διάθεσης των αποθεμάτων. Το κόστος των αποθεμάτων προσδιορίζεται με τη μέθοδο του σταθμικού μέσου

ΥΠΗΡΕΣΙΕΣ ΑΝΟΙΚΤΗΣ ΤΕΧΝΟΛΟΓΙΑΣ (OTS) Α.Ε
Ετήσιες Οικονομικές Καταστάσεις
για τη χρήση από 1η Ιανουαρίου 2011 έως 31η Δεκεμβρίου 2011
(Τα ποσά είναι εκπεφρασμένα σε Ευρώ)

όρου και περιλαμβάνει τις δαπάνες απόκτησης των αποθεμάτων και τις δαπάνες μεταφοράς τους στην τοποθεσία που βρίσκονται.

2.9 Εμπορικές και λοιπές εμπορικές απαιτήσεις

Οι απαιτήσεις από πελάτες καταχωρούνται αρχικά στην εύλογη αξία τους και μεταγενέστερα αποτιμώνται στο αναπόσβεστο κόστος με τη χρήση του πραγματικού επιτοκίου, αφαιρουμένων και των ζημιών απομείωσης. Οι ζημιές απομείωσης (απώλειες από επισφαλείς απαιτήσεις) αναγνωρίζονται όταν υπάρχει αντικειμενική απόδειξη ότι η Εταιρία δεν είναι σε θέση να εισπράξει όλα τα ποσά που οφείλονται με βάση τους συμβατικούς όρους. Το ποσό της ζημιάς απομείωσης είναι η διαφορά μεταξύ της λογιστικής αξίας των απαιτήσεων και της παρούσας αξίας των εκτιμώμενων μελλοντικών ταμειακών ροών, προεξοφλουμένων με το πραγματικό επιτόκιο. Το ποσό της ζημιάς απομείωσης καταχωρείται ως έξοδο στα αποτελέσματα χρήσεως.

2.10 Διαθέσιμα

Τα διαθέσιμα περιλαμβάνουν και τα ισοδύναμα των ταμειακών διαθεσίμων, όπως είναι οι καταθέσεις όψεως και οι καταθέσεις προθεσμίας βραχείας διάρκειας. Τραπεζικές υπεραναλήψεις, που είναι αποπληρωτέες σε πρώτη ζήτηση και αποτελούν αναπόσπαστο μέρος της διαχείρισης των διαθεσίμων της Εταιρίας περιλαμβάνονται, για σκοπούς σύνταξης της κατάστασης ταμειακών ροών, ως συστατικό στοιχείο των ταμειακών διαθεσίμων.

2.11 Συναλλαγές σε ξένο νόμισμα

Οι συναλλαγές που είναι εκπεφρασμένες σε ξένο νόμισμα μετατρέπονται σε Ευρώ με τη συναλλαγματική ισοτιμία που ισχύει κατά την ημερομηνία της συναλλαγής. Κατά την ημερομηνία του ισολογισμού, τα νομισματικά περιουσιακά στοιχεία και οι υποχρεώσεις, που είναι εκπεφρασμένες σε ξένα νομίσματα, μετατρέπονται σε Ευρώ με τη συναλλαγματική ισοτιμία που ισχύει κατά την ημερομηνία αυτή. Οι συναλλαγματικές διαφορές που προκύπτουν από τη μετατροπή καταχωρούνται στην κατάσταση αποτελεσμάτων χρήσεως.

2.12 Μετοχικό Κεφάλαιο

Οι κοινές μετοχές χαρακτηρίζονται ως κεφάλαιο. Το προσαυξημένο εξωτερικό κόστος άμεσα

ΥΠΗΡΕΣΙΕΣ ΑΝΟΙΚΤΗΣ ΤΕΧΝΟΛΟΓΙΑΣ (OTS) Α.Ε
Ετήσιες Οικονομικές Καταστάσεις
για τη χρήση από 1η Ιανουαρίου 2011 έως 31η Δεκεμβρίου 2011
(Τα ποσά είναι εκπεφρασμένα σε Ευρώ)

αποδοτέο στην έκδοση νέων μετοχών εμφανίζεται στο κεφάλαιο αφαιρετικά του εισπρακτέου ποσού.

Κατά την απόκτηση ιδίων μετοχών, το καταβληθέν τίμημα, συμπεριλαμβανομένων και των σχετικών δαπανών, απεικονίζεται μειωτικά των ιδίων κεφαλαίων.

2.13 Δάνεια

Όλα τα δάνεια αρχικώς καταχωρούνται στο κόστος, το οποίο είναι η εύλογη αξία της παροχής πλην των εξόδων απόκτησης των δανείων. Τα δάνεια αποτιμώνται μεταγενέστερα στην αποσβεσθείσα τιμή κτήσης χρησιμοποιώντας την μέθοδο του προεξοφλητικού επιτοκίου. Οποιαδήποτε διαφορά μεταξύ της παροχής (πλην των εξόδων απόκτησης) και της αξίας εξόφλησης αναγνωρίζεται στην κατάσταση αποτελεσμάτων κατά τη διάρκεια της περιόδου των δανείων.

2.14 Μισθώσεις

Δεν υπάρχουν χρηματοδοτικές μισθώσεις.

2.15 Φόρος εισοδήματος (τρέχων και αναβαλλόμενος)

Ο τρέχων και αναβαλλόμενος φόρος εισοδήματος υπολογίζονται βάσει των σχετικών κονδυλίων των οικονομικών καταστάσεων, σύμφωνα με τους φορολογικούς νόμους που ισχύουν στην Ελλάδα. Ο τρέχων φόρος εισοδήματος αφορά, φόρο επί των φορολογητέων κερδών της Εταιρίας όπως αναμορφώθηκαν σύμφωνα με τις απαιτήσεις του φορολογικού νόμου, και υπολογίστηκε με βάση τον ισχύοντα φορολογικό συντελεστή.

Η αναβαλλόμενη φορολογία υπολογίζεται χρησιμοποιώντας τη μέθοδο υποχρέωσης (liability method) σε όλες τις προσωρινές φορολογικές διαφορές κατά την ημερομηνία του ισολογισμού μεταξύ της φορολογικής βάσης και της λογιστικής αξίας των περιουσιακών στοιχείων και υποχρεώσεων.

Οι αναμενόμενες φορολογικές επιπτώσεις από τις προσωρινές φορολογικές διαφορές προσδιορίζονται και εμφανίζονται είτε ως μελλοντικές (αναβαλλόμενες) φορολογικές υποχρεώσεις, είτε ως αναβαλλόμενες φορολογικές απαιτήσεις.

ΥΠΗΡΕΣΙΕΣ ΑΝΟΙΚΤΗΣ ΤΕΧΝΟΛΟΓΙΑΣ (OTS) Α.Ε
Ετήσιες Οικονομικές Καταστάσεις
για τη χρήση από 1η Ιανουαρίου 2011 έως 31η Δεκεμβρίου 2011
(Τα ποσά είναι εκπεφρασμένα σε Ευρώ)

Καταχωρούνται αναβαλλόμενες φορολογικές απαιτήσεις για όλες τις εκπεστές προσωρινές διαφορές και τις μεταφερόμενες φορολογικές ζημιές κατά την έκταση που πιθανολογείται ότι θα υπάρχει διαθέσιμο φορολογητέο κέρδος έναντι του οποίου η εκπεστέα προσωρινή διαφορά μπορεί να αξιοποιηθεί.

Η λογιστική αξία των αναβαλλόμενων φορολογικών απαιτήσεων αναθεωρείται σε κάθε ημερομηνία ισολογισμού και μειώνεται στο βαθμό που πιθανολογείται ότι δεν θα υπάρξουν αρκετά φορολογητέα κέρδη έναντι των οποίων να χρησιμοποιηθεί μέρος ή το σύνολο των αναβαλλόμενων φορολογικών απαιτήσεων.

Οι τρέχουσες φορολογικές απαιτήσεις και υποχρεώσεις για την τρέχουσα και τις προηγούμενες χρήσεις αποτιμώνται στο ποσό που αναμένεται να πληρωθεί στις φορολογικές αρχές (ή να ανακτηθεί από αυτές), με τη χρήση φορολογικών συντελεστών (και φορολογικών νόμων) που έχουν θεσπιστεί, ή ουσιαστικά θεσπιστεί, μέχρι την ημερομηνία του Ισολογισμού.

2.16 Μερίσματα

Τα πληρωτέα μερίσματα απεικονίζονται ως υποχρέωση κατά τον χρόνο έγκρισής τους από τη Γενική Συνέλευση των Μετόχων.

2.17 Δικαιώματα εργαζομένων

Η υποχρέωση της Εταιρίας προς τα πρόσωπα που εργοδοτούνται από αυτόν, για την μελλοντική καταβολή παροχών ανάλογα με το χρόνο της προϋπηρεσίας του καθενός, προσμετράται και απεικονίζεται με βάση το αναμενόμενο να καταβληθεί δεδουλευμένο δικαίωμα του κάθε εργαζόμενου, κατά την ημερομηνία του ισολογισμού.

2.18 Κρατικά ασφαλιστικά προγράμματα

Το προσωπικό της Εταιρίας καλύπτεται κυρίως από τον κύριο Κρατικό Ασφαλιστικό Φορέα που αφορά στον ιδιωτικό τομέα (Ι.Κ.Α.), ο οποίος χορηγεί συνταξιοδοτικές και ιατροφαρμακευτικές παροχές. Κάθε εργαζόμενος είναι υποχρεωμένος να συνεισφέρει μέρος

ΥΠΗΡΕΣΙΕΣ ΑΝΟΙΚΤΗΣ ΤΕΧΝΟΛΟΓΙΑΣ (OTS) Α.Ε
Ετήσιες Οικονομικές Καταστάσεις
για τη χρήση από 1η Ιανουαρίου 2011 έως 31η Δεκεμβρίου 2011
(Τα ποσά είναι εκπεφρασμένα σε Ευρώ)

το μηνιαίου μισθού του στο ταμείο, ενώ τμήμα της συνολικής εισφοράς καλύπτεται από την Εταιρία. Κατά την συνταξιοδότηση το συνταξιοδοτικό ταμείο είναι υπεύθυνο για την καταβολή των συνταξιοδοτικών παροχών στους εργαζομένους. Κατά συνέπεια η Εταιρία δεν έχει καμία νομική ή τεκμαρτή υποχρέωση για την πληρωμή μελλοντικών παροχών με βάση αυτό το πρόγραμμα.

2.19 Προβλέψεις

Οι προβλέψεις δημιουργούνται όταν η Εταιρία έχει νομική ή τεκμαιρόμενη υποχρέωση, ως αποτέλεσμα παρελθόντος γεγονότος, και πιθανολογείται ότι θα απαιτηθεί εκροή πόρων ώστε να τακτοποιηθεί η υποχρέωση, και μπορεί να γίνει μια αξιόπιστη εκτίμηση του ποσού.

Οι προβλέψεις επανεξετάζονται στο τέλος κάθε χρήσης και προσαρμόζονται έτσι ώστε να απεικονίζουν τις καλύτερες δυνατές εκτιμήσεις και στην περίπτωση που κρίνεται αναγκαίο, προεξοφλούνται με βάση ένα προ-φόρου προεξοφλητικό επιτόκιο. Οι ενδεχόμενες υποχρεώσεις δεν καταχωρούνται στις οικονομικές καταστάσεις αλλά γνωστοποιούνται, εκτός και αν η πιθανότητα για εκροή πόρων που ενσωματώνουν οικονομικά οφέλη είναι ελάχιστη. Οι ενδεχόμενες απαιτήσεις δεν καταχωρούνται στις οικονομικές καταστάσεις, αλλά γνωστοποιούνται εφόσον η εισροή οικονομικών ωφελειών είναι πιθανή.

2.20 Επιχορηγήσεις

Οι κρατικές επιχορηγήσεις αναγνωρίζονται αρχικά στην ονομαστική αξία τους όταν υπάρχει εύλογη διαβεβαίωση ότι η επιχορήγηση θα ληφθεί και ότι η Εταιρία θα συμμορφωθεί με όλους τους προβλεπόμενους όρους.

Οι κρατικές επιχορηγήσεις σχετικά με τρέχουσες δαπάνες αναγνωρίζονται στην κατάσταση αποτελεσμάτων κατά τη διάρκεια της περιόδου εκείνης που χρειάζεται για να αντιστοιχίσουν τις δαπάνες εκείνες που είναι προορισμένες να αντισταθμίσουν.

Οι κρατικές επιχορηγήσεις σχετικά με την αγορά ενσώματων ακινητοποιήσεων (παγίων) συμπεριλαμβάνονται στις μακροπρόθεσμες υποχρεώσεις ως έσοδα επομένων χρήσεων και αναγνωρίζονται ως έσοδο και μεταφέρονται στην κατάσταση αποτελεσμάτων χρήσεως, κατά τη διάρκεια της ωφέλιμης ζωής του επιχορηγηθέντος περιουσιακού στοιχείου.

2.21 Χρηματοοικονομικά εργαλεία

Τα βασικά χρηματοοικονομικά εργαλεία της Εταιρίας είναι τα μετρητά, οι τραπεζικές καταθέσεις και οι βραχυπρόθεσμες απαιτήσεις και υποχρεώσεις. Δεδομένης της βραχυπρόθεσμης φύσεως των εργαλείων αυτών, η διοίκηση της Εταιρίας πιστεύει ότι η εύλογη αξία τους ουσιαστικά ταυτίζεται με την αξία στην οποία απεικονίζονται στα λογιστικά βιβλία της Εταιρίας. Επιπρόσθετα, η διοίκηση της Εταιρίας πιστεύει ότι τα επιτόκια που καταβάλλονται σε σχέση με τα συναφθέντα δάνεια ισοδυναμούν με τα τρέχοντα εύλογα επιτόκια της αγοράς και συνεπώς, δεν συντρέχουν οι προϋποθέσεις οποιασδήποτε προσαρμογής της αξίας στην οποία απεικονίζονται αυτές οι υποχρεώσεις. Η Εταιρία δεν χρησιμοποιεί χρηματοοικονομικά παράγωγα.

2.22 Αναγνώριση εσόδων

Τα έσοδα από την πώληση αγαθών και υπηρεσιών αναγνωρίζονται όταν μεταφέρονται στον αγοραστή οι σημαντικοί κίνδυνοι και τα οφέλη της ιδιοκτησίας των αγαθών. Τα έσοδα από την παροχή υπηρεσιών βασίζονται στο στάδιο της ολοκλήρωσης, που καθορίζεται από την αναφορά στις έως τώρα αποδοθείσες υπηρεσίες, ως ποσοστό επί των συνολικών υπηρεσιών που προσφέρονται.

Τα έσοδα τόκων αναγνωρίζονται σε βάση χρονικής αναλογίας, λαμβάνοντας υπόψη το υπόλοιπο του αρχικού ποσού και του ισχύοντα συντελεστή της περιόδου έως τη λήξη, όταν καθορίζεται ότι τέτοια έσοδα θα είναι πληρωτέα στην Εταιρία.

2.23 Έξοδα

2.23.1 Λειτουργικές μισθώσεις

Οι πληρωμές που γίνονται βάσει λειτουργικών μισθώσεων καταχωρούνται στην κατάσταση αποτελεσμάτων χρήσεως ως έξοδα, κατά το χρόνο χρήσεως του μισθίου.

2.23.2 Χρηματοδοτικές μισθώσεις

Δεν υπάρχουν χρηματοδοτικές μισθώσεις.

ΥΠΗΡΕΣΙΕΣ ΑΝΟΙΚΤΗΣ ΤΕΧΝΟΛΟΓΙΑΣ (OTS) Α.Ε
Ετήσιες Οικονομικές Καταστάσεις
για τη χρήση από 1η Ιανουαρίου 2011 έως 31η Δεκεμβρίου 2011
(Τα ποσά είναι εκπεφρασμένα σε Ευρώ)

2.23.3 Κόστος χρηματοδότησης

Το καθαρό χρηματοδοτικό κόστος αποτελείται από τους δεδουλευμένους τόκους επί των συναφθέντων δανείων, που υπολογίζονται βάσει της μεθόδου του πραγματικού επιτοκίου.

2.24 Κέρδη ανά μετοχή

Τα βασικά κέρδη ανά μετοχή υπολογίζονται διαιρώντας τα καθαρά κέρδη της περιόδου με το μέσο σταθμισμένο αριθμό κοινών μετοχών που είναι σε κυκλοφορία κατά τη διάρκεια της συγκεκριμένης περιόδου.

2.25 Τμηματική ανάλυση των δραστηριοτήτων της Εταιρίας

«Τομέας» ή «τμήμα» των δραστηριοτήτων της Εταιρίας είναι κάθε διακεκριμένη επιχειρηματική δραστηριότητα με ιδιάζοντα χαρακτηριστικά ως προς τη φύση της δραστηριότητας και τους επιχειρηματικούς κινδύνους που συνεπάγεται (επιχειρηματικός τομέας).

3. Διαχείριση χρηματοοικονομικών κινδύνων

Η Εταιρία εκτίθεται σε διάφορους χρηματοοικονομικούς κινδύνους, οι κυριότεροι εκ των οποίων είναι ο πιστωτικός κίνδυνος και ο κίνδυνος ρευστότητας. Οι πολιτικές διαχείρισεως των σχετικών κινδύνων της Εταιρίας έχουν ως στόχο την ελαχιστοποίηση των αρνητικών επιπτώσεων που μπορεί να έχουν οι κίνδυνοι αυτοί στη χρηματοοικονομική θέση και απόδοση της Εταιρίας.

Τα κύρια χρηματοοικονομικά εργαλεία της Εταιρίας είναι τα μετρητά, οι τραπεζικές καταθέσεις, οι εμπορικές και λοιπές απαιτήσεις και υποχρεώσεις. Η Διοίκηση της Εταιρίας εξετάζει και αναθεωρεί σε τακτά χρονικά διαστήματα τις σχετικές πολιτικές και διαδικασίες σχετικά με την διαχείριση των χρηματοοικονομικών κινδύνων, οι οποίες περιγράφονται κατωτέρω:

- **Πιστωτικός κίνδυνος**: Ο κίνδυνος ζημίας της Εταιρίας που απορρέει από μη εκπλήρωση συμβατικών υποχρεώσεων πελάτη ή τρίτου σε συναλλαγή χρηματοοικονομικού μέσου. Σχετίζεται κατά κύριο λόγο με τις απαιτήσεις από πελάτες και επενδύσεις επί χρεογράφων. Η Εταιρία έχει σαφή πιστοδοτική πολιτική η οποία εφαρμόζεται με συνέπεια. Η Εταιρία έχει μεγάλο αριθμό πελατών και ως εκ τούτου η ευρεία διασπορά της πελατειακής της βάσης συντελεί στην

ΥΠΗΡΕΣΙΕΣ ΑΝΟΙΚΤΗΣ ΤΕΧΝΟΛΟΓΙΑΣ (OTS) Α.Ε
Ετήσιες Οικονομικές Καταστάσεις
για τη χρήση από 1η Ιανουαρίου 2011 έως 31η Δεκεμβρίου 2011
(Τα ποσά είναι εκπεφρασμένα σε Ευρώ)

ύπαρξη χαμηλού πιστωτικού κινδύνου σε σχέση με τις απαιτήσεις αυτές. Η Διοίκηση της Εταιρίας παρακολουθεί διαρκώς τη χρηματοοικονομική κατάσταση των πελατών, το μέγεθος και τα όρια των παρεχόμενων πιστώσεων. Στο τέλος της χρήσεως η Διοίκηση θεώρησε ότι δεν υπάρχει κανένας σημαντικός πιστωτικός κίνδυνος που να μην καλύπτεται από κάποια εξασφάλιση ή από επαρκή πρόβλεψη επισφαλούς απαιτήσεως. Η μέγιστη έκθεση σε πιστωτικό κίνδυνο αντανακλάται από το ύψος του κάθε στοιχείου του ενεργητικού. Τα χρηματοοικονομικά στοιχεία ενεργητικού που ενέχουν πιστωτικό κίνδυνο απεικονίζονται κατωτέρω.

ΕΤΑΙΡΙΑ	31/12/2011	31/12/2010
Εμπορικές & Λοιπές Απαιτήσεις	3,579,273	3,034,606
Ταμειακά Διαθέσιμα και ταμιακά ισοδύναμα	847,982	1,426,489
ΣΥΝΟΛΟ	4,427,254	4,461,095

- **Εύλογη αξία:** Τα ποσά με τα οποία εμφανίζονται στον ισολογισμό τα διαθέσιμα, οι απαιτήσεις και οι βραχυπρόθεσμες υποχρεώσεις, προσεγγίζουν τις αντίστοιχες εύλογες τους αξίες λόγω της βραχυπρόθεσμης λήξεώς τους.
- **Κίνδυνος επιτοκίου** Ο κίνδυνος διακύμανσης των επιτοκίων προέρχεται κυρίως από μακροπρόθεσμες και βραχυπρόθεσμες δανειακές υποχρεώσεις. Η δανειακή διάρθρωση της Εταιρίας είναι βασισμένη σε δάνεια κυμαινόμενου επιτοκίου συναρτώμενα με το EURIBOR. Κατά συνέπεια, ενδεχόμενη μεταβολή του EURIBOR επηρεάζει αντίστοιχα τα χρηματοοικονομικά έξοδα και κατ' επέκταση τα αποτελέσματα της Εταιρίας.
- **Συναλλαγματικός κίνδυνος:** Η Εταιρία δεν αντιμετωπίζει συναλλαγματικούς κινδύνους καθώς έως και τη λήξη της κλειόμενης χρήσης δεν είχε πραγματοποιήσει συναλλαγές σε ξένο νόμισμα και το σύνολο των περιουσιακών της στοιχείων και υποχρεώσεων ήταν σε ευρώ.
- **Κίνδυνος ρευστότητας:** Ο κίνδυνος ρευστότητας συνίσταται στην ενδεχόμενη αδυναμία της Εταιρίας να εκπληρώσει τις χρηματοοικονομικές της υποχρεώσεις κατά τη λήξη τους. Η προσέγγιση της Εταιρίας για τη διαχείριση της ρευστότητας είναι η διασφάλιση επαρκών ταμειακών διαθεσίμων και πιστωτικών ορίων με συνεργαζόμενες τράπεζες ώστε να διασφαλίζεται η εκπλήρωση των υποχρεώσεων κατά τη λήξη τους τόσο υπό συνήθεις όσο και

ΥΠΗΡΕΣΙΕΣ ΑΝΟΙΚΤΗΣ ΤΕΧΝΟΛΟΓΙΑΣ (OTS) Α.Ε
Ετήσιες Οικονομικές Καταστάσεις
για τη χρήση από 1η Ιανουαρίου 2011 έως 31η Δεκεμβρίου 2011
(Τα ποσά είναι εκπεφρασμένα σε Ευρώ)

υπό δύσκολες συνθήκες χωρίς να υφίσταται μη αποδεκτές ζημιές ή να διακυβεύεται η φήμη της.

Η ανάλυση των χρηματοοικονομικών υποχρεώσεων με βάση τη ληκτότητά τους απεικονίζονται κατωτέρω.

Χρηματοοικονομικές υποχρεώσεις

ΕΤΑΙΡΙΑ	31/12/2011	<1 έτος	2-5 έτη	>5 έτη	Σύνολο
Τραπεζικός Δανεισμός	259.996	259.996	0	0	259.996
Προμηθευτές & Λοιπές Υποχρεώσεις	2.019.223	2.019.223	0	0	2.019.223
Βραχυπρόθεσμες Φορολογικές Υποχρεώσεις	413.590	413.590	0	0	413.590
Σύνολα	2.692.809	2.692.809	0	0	2.692.809
ΕΤΑΙΡΙΑ	31/12/2010	<1 έτος	2-5 έτη	>5 έτη	Σύνολο
Τραπεζικός Δανεισμός	424.076	424.076	0	0	424.076
Προμηθευτές & Λοιπές Υποχρεώσεις	2.077.161	2.077.161	0	0	2.077.161
Βραχυπρόθεσμες Φορολογικές Υποχρεώσεις	520.060	520.060	0	0	520.060
Σύνολα	3.021.297	3.021.297	0	0	3.021.297

4. Σημαντικές λογιστικές εκτιμήσεις και κρίσεις της διοίκησης

Η διοίκηση της Εταιρίας προβαίνει σε εκτιμήσεις, παραδοχές και αξιολογικές κρίσεις προκειμένου είτε να επιλέξει τις καταλληλότερες λογιστικές αρχές και κανόνες σε σχέση με την μελλοντική εξέλιξη γεγονότων και εν εξελίξει καταστάσεων και συναλλαγών. Οι εν λόγω εκτιμήσεις και παραδοχές επανεξετάζονται περιοδικά προκειμένου να ανταποκρίνονται στα τρέχοντα δεδομένα και να αντανακλούν τους εκάστοτε τρέχοντες κινδύνους και βασίζονται στην προγενέστερη εμπειρία της Διοίκησης της Εταιρίας σε σχέση με τη φύση και το επίπεδο των σχετικών συναλλαγών και γεγονότων.

5. Τμηματική ανάλυση των δραστηριοτήτων της Εταιρίας

Η Εταιρία δραστηριοποιείται στον χώρο των ολοκληρωμένων λύσεων πληροφορικής στον Δημόσιο και Ιδιωτικό Τομέα.

I) Ανάλυση κατά δραστηριότητα

ΥΠΗΡΕΣΙΕΣ ΑΝΟΙΚΤΗΣ ΤΕΧΝΟΛΟΓΙΑΣ (OTS) Α.Ε
Ετήσιες Οικονομικές Καταστάσεις
για τη χρήση από 1η Ιανουαρίου 2011 έως 31η Δεκεμβρίου 2011
(Τα ποσά είναι εκπεφρασμένα σε Ευρώ)

Δεδομένα χρήσεως 1/1-31/12/2011

	Πληροφορική	Software	ΣΥΝΟΛΟ
Πωλήσεις προς τρίτους	101.992	4.081.278	4.183.271
Μειον: Σύνολο κόστους πωλήσεων	-66.525	-2.662.045	-2.728.571
Μικτό κέρδος (ζημιά)	35.467	1.419.233	1.454.700
Λοιπά έσοδα εκμεταλλεύσεως	5.320	212.893	218.213
Έξοδα διοικητικής λειτουργίας	-11.231	-449.426	-460.657
Έξοδα λειτουργίας διαθέσεως	-22.917	-917.047	-939.964
Έξοδα λειτουργίας έρευνας και ανάπτυξης	-1.416	-56.647	-58.062
Λοιπά λειτουργικά έξοδα	-40	-1.609	-1.650
Λειτουργικό κέρδος (ζημιά)			212.580
Κόστος χρηματοδότησης			-119.552
Λοιπά λειτουργικά έσοδα			98.511
Αποτέλεσμα συνήθων εργασιών			191.539
Έσοδα/Έξοδα επενδύσεων			-1.663.696
Αποτελέσματα προ φόρων			-1.472.157
Φόρος εισοδήματος			-243.489
Αποτελέσματα μετά φόρων			<u>-1.715.647</u>
Λοιπές πληροφορίες Καταστάσεως Αποτελεσμάτων			
Αποσβέσεις	1.464	58.586	60.050

Δεδομένα χρήσεως 1/1-31/12/2010

	Πληροφορική	Software	ΣΥΝΟΛΟ
Πωλήσεις προς τρίτους	262.888	4.490.869	4.753.757
Μειον: Σύνολο κόστους πωλήσεων	-153.283	-2.618.517	-2.771.800
Μικτό κέρδος (ζημιά)	109.604	1.872.352	1.981.956
Λοιπά έσοδα εκμεταλλεύσεως	4.129	70.535	74.664
Έξοδα διοικητικής λειτουργίας	-24.970	-426.560	-451.530
Έξοδα λειτουργίας διαθέσεως	-44.111	-753.538	-797.649
Έξοδα λειτουργίας έρευνας και ανάπτυξης	-4.000	-68.323	-72.323
Λοιπά λειτουργικά έξοδα	-63	-1.077	-1.140
Λειτουργικό κέρδος (ζημιά)	40.590	693.389	733.979
Κόστος χρηματοδότησης			-55.708
Λοιπά λειτουργικά έσοδα			0
Αποτέλεσμα συνήθων εργασιών			678.270
Έσοδα/Έξοδα επενδύσεων			1.197
Αποτελέσματα προ φόρων			679.468
Φόρος εισοδήματος			-249.578
Αποτελέσματα μετά φόρων			<u>429.890</u>
Λοιπές πληροφορίες Καταστάσεως Αποτελεσμάτων			
Αποσβέσεις	3.326	56.822	60.148

ΥΠΗΡΕΣΙΕΣ ΑΝΟΙΚΤΗΣ ΤΕΧΝΟΛΟΓΙΑΣ (OTS) Α.Ε
Ετήσιες Οικονομικές Καταστάσεις
για τη χρήση από 1η Ιανουαρίου 2011 έως 31η Δεκεμβρίου 2011
(Τα ποσά είναι εκπεφρασμένα σε Ευρώ)

II) Λοιπές πληροφορίες Ισολογισμού

31/12/2011	ΣΥΝΟΛΟ	Πληροφορική	Software
Ενώματες ακινητοποιήσεις	245.697	5.990	239.707
Ασώματες ακινητοποιήσεις	37.160	906	36.254
Λοιπα στοιχεία ενεργητικού	4.590.703	111.926	4.478.778
Λοιπα στοιχεία παθητικού	2.973.935	72.507	2.901.428
Σύνολο Καθαρής Θέσης	1.899.625	46.315	1.853.311

31/12/2010	ΣΥΝΟΛΟ	Πληροφορική	Software
Ενώματες ακινητοποιήσεις	280.563	15.515	265.047
Ασώματες ακινητοποιήσεις	52.094	2.881	49.213
Λοιπα στοιχεία ενεργητικού	5.112.590	282.731	4.829.858
Λοιπα στοιχεία παθητικού	3.370.177	186.374	3.183.803
Σύνολο Καθαρής Θέσης	2.075.069	114.753	1.960.315

6. Λοιπά έσοδα εκμεταλλεύσεως

Τα λοιπά έσοδα εκμεταλλεύσεως αναλύονται ως ακολούθως:

Λοιπά έσοδα εκμεταλλεύσεως

	Κατά την 31/12/2011	Κατά την 31/12/2010
Ειδικες Επιχορηγήσεις-Επιδότησεις	218.213	74.264
Έσοδα από ενοίκια	0	400
	218.213	74.664

7. Κόστος πωλήσεων

Το κόστος πωλήσεων αναλύεται ως ακολούθως:

Κόστος πωλήσεων

	Κατά την 31/12/2011	Κατά την 31/12/2010
Κόστος πωληθέντων αποθεμάτων	69.150	187.805
Τακτικές Αποδοχές Προσωπικού	1.169.342	1.324.699
Παρεχομενες Παροχες Και Εξοδα Προσωπικου	0	20.642
Εργοδοτικές Εισφορές Ικα	330.276	360.499
Αποζημιώσεις Απολυσεως Η Εξοδου Απο Την Υπηρεσια	66.190	4.610
Αμοιβες Και Εξοδα Ελευθερων Επαγγελματων	41.739	65.500
Επεξεργασίες Απο Τριτους	602.081	432.929
Αμοιβες Τριτων Μη Υποκ.Σε Παρακρ.Φορου Εισοδηματος	150.118	89.100
Αμοιβες Υπεργολαβων Εκτελεσεως Εργασιων Τεχνικων Ε	0	0
Τηλεπικοινωνίες	33.531	26233
Ενοικια	85.967	63.795
Ασφαλιστρα	22.302	22.644

ΥΠΗΡΕΣΙΕΣ ΑΝΟΙΚΤΗΣ ΤΕΧΝΟΛΟΓΙΑΣ (ΟΤΣ) Α.Ε
Ετήσιες Οικονομικές Καταστάσεις
για τη χρήση από 1η Ιανουαρίου 2011 έως 31η Δεκεμβρίου 2011
(Τα ποσά είναι εκπεφρασμένα σε Ευρώ)

Επισκευες & Συντηρησεις	17.382	22.678
Λοιπες Παροχες Τριτων	11.324	10.636
Φόροι-Τέλη Κυκλοφορίας Μεταφορικών Μεσ.	0	126
Δημοτικοί Φόροι-Τέλη	3.376	2.217
Διάφοροι Φόροι-Τέλη	1.855	1.525
Εξοδα Μεταφορων	25.129	29.334
Έξοδα Ταξιδίων	51.087	41.900
Δωρεές-Επιχορηγήσεις	702	0
Συνδρομες - Εισφορες	2.213	2.081
Εντυπα Και Γραφικη Υλη	4.386	5.223
Υλικά Άμεσης Ανάλωσης	3.032	2.761
Έξοδα Συμμετοχών & Χρεογράφων	489	0
Λοιπά Διάφορα Έξοδα	1.470	3.721
Πρόβλεψη αποζημίωσης προσωπικού	0	11.510
Αποσβεις Παγιων Και Αυλων	35.429	39.633
	2.728.571	2.771.800

8. Έξοδα διοικητικής λειτουργίας

Τα έξοδα διοικητικής λειτουργίας αναλύονται ως ακολούθως:

Έξοδα διοικητικής λειτουργίας

	Κατά την 31/12/2011	Κατά την 31/12/2010
Τακτικες Αποδοχες Προσωπικου	237.832	249.663
Παρεχομενες Παροχες Και Εξοδα Προσωπικου	66.638	19.017
Εργοδοτικες Εισφορες Ικα	67.175	69.723
Αποζημιωσεις Απολυσεως Η Εξοδου Απο Την Υπηρεσια	13.462	866
Αμοιβες Και Εξοδα Ελευθερων Επαγγελματων	18.041	15.291
Εισφορες Υπερ Τριτων Για Ελευθερους		
Επαγγελματιες	8.201	8.453
Αμοιβες Υπερβολων Εκτελεσεως Εργασιων Τεχνικων Ε	0	5.000
Τηλεπικοινωνιες	6.489	11.831
Ενοικια	11.089	15.313
Ασφαλιστρα	4.536	4.267
Επισκευες & Συντηρησεις	3.508	4.493
Λοιπες Παροχες Τριτων	1.960	2.073
Φοροι-Τελη Κυκλοφοριας Μεταφορικων Μεσων	0	32
Δημοτικοι Φοροι-Τελη	443	561
Διαφοροι Φοροι-Τελη	325	386
Εξοδα Μεταφορων	6.154	4.061
Εξοδα Ταξιδιων	0	10.603
Συνδρομες - Εισφορες	542	527
Δωρεες -Επιχορηγησεις	172	999
Εντυπα Και Γραφικη Υλη	1.074	1.322
Υλικά Άμεσης Ανάλωσης	742	699
Έξοδα δημοσιεύσεων	4.648	6.452
Έξοδα Συμμετοχών & Χρεογράφων	120	0
Διαφορα Εξοδα	299	942
Αποσβεις Παγιων Και Αυλων	7.206	7.446
Πρόβλεψη αποζημίωσης προσωπικού		11.510
	460.657	451.530

ΥΠΗΡΕΣΙΕΣ ΑΝΟΙΚΤΗΣ ΤΕΧΝΟΛΟΓΙΑΣ (OTS) Α.Ε
Ετήσιες Οικονομικές Καταστάσεις
για τη χρήση από 1η Ιανουαρίου 2011 έως 31η Δεκεμβρίου 2011
(Τα ποσά είναι εκπεφρασμένα σε Ευρώ)

9. Έξοδα λειτουργίας διαθέσεως

Τα έξοδα λειτουργίας διαθέσεως αναλύονται ως ακολούθως:

Έξοδα λειτουργίας διαθέσεως

	Κατά την 31/12/2011	Κατά την 31/12/2010
Τακτικές Αποδοχές Προσωπικού	535.123	394.629
Παρεχομενες Παροχές Και Έξοδα Προσωπικού	961	6.352
Εργοδοτικές Εισφορές Ικα	151.143	110.208
Αποζημιώσεις Απολυσεως Η Εξοδου Απο Την Υπηρεσια	30.290	1.369
Λοιπες Προμηθειες Τριτων	0	931
Τηλεπικοινωνιες	14.601	12.863
Ενοικια	24.951	44.383
Ασφαλιστρα	10.206	7.500
Επισκευες & Συντηρησεις	7.893	7.146
Λοιπες Παροχες Τριτων	4.410	3.277
Φοροι-Τελη Κυκλοφοριας Μεταφορικων Μεσων	0	99
Δημοτικοι Φοροι-Τελη	1.072	1.760
Διαφοροι Φοροι-Τελη	24.110	39.507
Έξοδα Μεταφορων	20.001	14.484
Έξοδα Ταξιδιων	53.172	33.007
Έξοδα Προβολης Και Διαφημισης	10.479	81.418
Έξοδα Εκθέσεων-Επιδείξεων	7.740	0
Συνδρομες - Εισφορες	1.761	1.639
Δωρεές-Επιχορηγήσεις	559	0
Έξοδα Εκθεσεων - Επιδειξεων	0	15.770
Εντυπα Και Γραφικη Υλη	3.491	4.114
Υλικά Αμεσης Αναλωσεως	2.413	2.175
Έξοδα Δημοσιευσεων	16.328	0
Έξοδα Συμμετοχών & Χρεογράφων	389	0
Διαφορα Έξοδα	2.655	3.150
Αποσβεσεις Παγιων Και Αυλων	16.213	11.868
Πρόβλεψεις εκμετάλλευσης	0	0
	939.964	797.649

10. Έξοδα έρευνας και ανάπτυξης

Τα έξοδα έρευνας και ανάπτυξης αναλύονται ως ακολούθως:

Έξοδα έρευνας και ανάπτυξης

	Κατά την 31/12/2011	Κατά την 31/12/2010
Τακτικές Αποδοχές Προσωπικού	38.677	44.421
Παρεχομενες Παροχές Και Έξοδα Προσωπικού	0	1.395
Εργοδοτικές Εισφορές Ικα	11.196	21.855
Αποζημιώσεις Απολυσεως Η Εξοδου Απο Την Υπηρεσια	2.244	140
Τηλεπικοινωνιες	1.082	663

ΥΠΗΡΕΣΙΕΣ ΑΝΟΙΚΤΗΣ ΤΕΧΝΟΛΟΓΙΑΣ (OTS) Α.Ε
Ετήσιες Οικονομικές Καταστάσεις
για τη χρήση από 1η Ιανουαρίου 2011 έως 31η Δεκεμβρίου 2011
(Τα ποσά είναι εκπεφρασμένα σε Ευρώ)

Ενοίκια	1.848	0
Ασφάλιστρα	756	0
Επισκευες & Συντηρησεις	585	1.916
Λοιπές Παροχές Τρίτων	327	0
Δημοτικοί Φόροι-Τέλη	74	0
Διάφοροι Φόροι-Τέλη	24	0
Διαφορα Εξοδα	50	732
Αποσβεσεις Παγιων Και Αυλων	1.201	1.201
Πρόβλεψη αποζημίωσης προσωπικού	0	0
	58.062	72.323

11. Λοιπά λειτουργικά έξοδα

Τα λοιπά λειτουργικά έξοδα αναλύονται ως ακολούθως:

Λοιπά λειτουργικά έξοδα

	Κατά την 31/12/2011	Κατά την 31/12/2010
Φορολογικά Προστιμα Και Προσαυξησεις	0	0
Λοιπα Εκτακτα & Ανοργανα Εξοδα	450	0
Ζημιες Απο Διαγραφη άυλων περ.στοιχείων	1.200	1.140
	1.650	1.140

12. Κόστος χρηματοδότησης (καθαρό)

Τα χρηματοοικονομικά έσοδα (έξοδα) αναλύονται ως ακολούθως:

Κόστος χρηματοδότησης

	Κατά την 31/12/2011	Κατά την 31/12/2010
Χρεωστικοί τόκοι τραπεζικών υποχρεώσεων	122.467	56.045
Λοιπά χρηματοοικονομικά έξοδα	0	0
Σύνολο χρηματοοικονομικών εξόδων	122.467	56.045
Πιστωτικοί τόκοι και συναφή έσοδα	2.915	337
Καθαρά χρηματοοικονομικά έσοδα (έξοδα)	-119.552	-55.708

13. Λοιπά λειτουργικά έσοδα

Τα λοιπά λειτουργικά έσοδα αναλύονται ως εξής.

Λοιπά λειτουργικά έσοδα

	Κατά την 31/12/2011	Κατά την 31/12/2010
Εσοδα από αχρησιμοποίητες προβλέψεις	74.836	0
Έκτακτα κέρδη	23.675	0
	98.511	0

ΥΠΗΡΕΣΙΕΣ ΑΝΟΙΚΤΗΣ ΤΕΧΝΟΛΟΓΙΑΣ (OTS) Α.Ε
Ετήσιες Οικονομικές Καταστάσεις
για τη χρήση από 1η Ιανουαρίου 2011 έως 31η Δεκεμβρίου 2011
(Τα ποσά είναι εκπεφρασμένα σε Ευρώ)

14. Έσοδα / Έξοδα επενδύσεων

Τα αποτελέσματα από επενδύσεις, ποσό 1.197€ την προηγούμενη χρήση (2010), αφορούν έσοδα από μερίδια Αμοιβαίων Κεφαλαίων Εσωτερικού. Στην παρούσα χρήση το ποσό των 1.663.696€ αφορά αποτέλεσμα της πώλησης της συμμετοχής στην εταιρεία Altec.

15. Φόροι εισοδήματος

Η φορολογική επιβάρυνση των αποτελεσμάτων προσδιορίστηκε ως ακολούθως:

Φόρος εισοδήματος

	Κατά την 31/12/2011	Κατά την 31/12/2010
Φόρος εισοδήματος χρήσεως	92.244	136.482
Λοιποί μη ενσωματούμενοι στο λειτουργικό κόστος φόροι	144.164	0
Αναβαλλόμενη φορολογία(έσοδο/(έξοδο))	7.082	-12.277
Έκτακτη εισφορά	0	77.835
Πρόβλεψη διαφορών φορολογικού ελέγχου	0	25.502
Σύνολο φόρων στην Κατάσταση Αποτελεσμάτων Χρήσεως	243.489	227.542

Το γεγονός ότι σε ορισμένες περιπτώσεις έσοδα και έξοδα αναγνωρίζονται λογιστικά σε χρόνο διαφορετικό από το χρόνο που τα έσοδα αυτά φορολογούνται ή τα έξοδα εκπίπτονται, για σκοπούς προσδιορισμού του φορολογητέου εισοδήματος, δημιουργεί την ανάγκη της λογιστικής αναγνώρισης ετεροχρονισμένων φορολογικών απαιτήσεων ή υποχρεώσεων (deferred tax assets ή deferred tax liabilities). Η αναγνωρισθείσα από την Εταιρία ετεροχρονισμένη φορολογική απαίτηση αναλύεται ως ακολούθως:

	Κατά την 31/12/2011	Κατά την 31/12/2010
Υπόλοιπο έναρξης	2.611	-9.666
Φόρος αποτελεσμάτων	-7.082	12.277
Φόρος ιδίων κεφαλαίων	0	0
Υπόλοιπο τέλους	-4.471	2.611

16. Κέρδη ανά μετοχή

Ο υπολογισμός των βασικών κερδών ανά μετοχή έχει ως ακολούθως:

ΚΕΡΔΗ ΑΝΑ ΜΕΤΟΧΗ

	Κατά την 31/12/2011	Κατά την 31/12/2010
Καθαρά κέρδη / (ζημίες) αποδοτέα στους κοινούς μετόχους της Εταιρείας	-1.715.647	451.926

ΥΠΗΡΕΣΙΕΣ ΑΝΟΙΚΤΗΣ ΤΕΧΝΟΛΟΓΙΑΣ (OTS) Α.Ε
Ετήσιες Οικονομικές Καταστάσεις
για τη χρήση από 1η Ιανουαρίου 2011 έως 31η Δεκεμβρίου 2011
(Τα ποσά είναι εκπεφρασμένα σε Ευρώ)

Μέσος σταθμισμένος αριθμός μετοχών σε κυκλοφορία	1.710.000	1.710.000
Μείον: Μέσος σταθμισμένος αριθμός ιδίων μετοχών	0	0
Συνολικός μέσος σταθμισμένος αριθμός μετοχών σε κυκλοφορία	1.710.000	1.710.000
Βασικά κέρδη (ζημιές) ανά μετοχή (σε €)	-1,0033	0,2643

17. Ενσώματες ακινητοποιήσεις

Τα ενσώματα πάγια περιουσιακά στοιχεία της Εταιρίας αναλύονται ως ακολούθως:

1/01-31/12/2011									
	ΑΞ.ΚΤΗΣΗΣ 31/12/2010	ΠΡΟΣΘΗΚΕΣ	ΜΕΙΩΣΕΙΣ	ΑΞΙΑ ΚΤΗΣΗΣ 31/12/2011	ΑΠΟΣΒΕΣΕΙΣ 31/12/2010	ΑΠΟΣΒΕΣΕΙΣ ΧΡΗΣΗΣ	ΜΕΙΩΣΕΙΣ	ΣΩΡΕΥΜΕΝΕΣ ΑΠΟΣΒΕΣΕΙΣ 31/12/2011	ΑΝΑΠΟΣΒΕΣΤ Η ΑΞΙΑ 31/12/2011
ΚΤΙΡΙΑ & ΤΕΧΝΙΚΑ ΕΡΓΑ	145.611	0	0	145.611	29.094	3.753	0	32.847	112.764
ΜΕΤΑΦΟΡΙΚΑ ΜΕΣΑ	18.089	0	0	18.089	13.498	1.206	0	14.704	3.385
ΕΠΙΠΛΑ & ΛΟΙΠ.ΕΞΟΠΛ.	338.829	10.250	0	349.079	179.374	40.157	0	219.531	129.548
ΣΥΝΟΛΑ	502.529	10.250	0	512.779	221.966	45.116	0	267.082	245.697

1/01-31/12/2010									
	ΑΞ.ΚΤΗΣΗΣ 31/12/2009	ΠΡΟΣΘΗΚΕΣ	ΜΕΙΩΣΕΙΣ	ΑΞΙΑ ΚΤΗΣΗΣ 31/12/2010	ΑΠΟΣΒΕΣΕΙΣ 31/12/2009	ΑΠΟΣΒΕΣΕΙΣ ΧΡΗΣΗΣ	ΜΕΙΩΣΕΙΣ	ΣΩΡΕΥΜΕΝΕΣ ΑΠΟΣΒΕΣΕΙΣ 31/12/2010	ΑΝΑΠΟΣΒΕΣΤΗ ΑΞΙΑ 31/12/2010
ΚΤΙΡΙΑ & ΤΕΧΝΙΚΑ ΕΡΓΑ	145.611	0	0	145.611	25.341	3.753	0	29.094	116.517
ΜΕΤΑΦΟΡΙΚΑ ΜΕΣΑ	18.089	0	0	18.089	12.292	1.206	0	13.498	4.591
ΕΠΙΠΛΑ & ΛΟΙΠ.ΕΞΟΠΛ.	328.038	10.791	0	338.829	138.819	40.555	0	179.374	159.455
ΣΥΝΟΛΑ	491.738	10.791	0	502.529	176.452	45.514	0	221.966	280.563

Την 31η Δεκεμβρίου 2011 και 2010 η OTS ΑΕ δεν είχε συμβατικές υποχρεώσεις για την αγορά ενσώματων παγίων στοιχείων .

18. Ασώματες ακινητοποιήσεις

Τα ασώματα πάγια περιουσιακά στοιχεία της Εταιρίας αναλύονται ως ακολούθως:

	ΑΞ.ΚΤΗΣΗΣ 31/12/2010	ΠΡΟΣΘΗΚΕΣ	ΜΕΙΩΣΕΙΣ	ΑΞΙΑ ΚΤΗΣΗΣ 31/12/2011	ΑΠΟΣΒΕΣΕΙΣ 31/12/2010	ΑΠΟΣΒΕΣΕΙΣ ΧΡΗΣΗΣ	ΜΕΙΩΣΕΙΣ	ΣΩΡΕΥΜΕΝΕΣ ΑΠΟΣΒΕΣΕΙΣ 31/12/2011	ΑΝΑΠΟΣΒΕΣΤΗ ΑΞΙΑ 31/12/2011
ΑΣΩΜΑΤΕΣ ΑΚΙΝΗΤΟΠΟΙΗΣΕΙΣ	180.212	0	0	180.212	128.120	14.934	0	143.053	37.160

	ΑΞ.ΚΤΗΣΗΣ 31/12/2009	ΠΡΟΣΘΗ ΚΕΣ	ΜΕΙΩΣΕΙ Σ	ΑΞΙΑ ΚΤΗΣΗΣ 31/12/2010	ΑΠΟΣΒΕΣΕΙΣ 31/12/2009	ΑΠΟΣΒΕΣΕΙΣ ΧΡΗΣΗΣ	ΜΕΙΩΣΕΙΣ	ΣΩΡΕΥΜΕΝΕ Σ ΑΠΟΣΒΕΣΕΙΣ 31/12/2011	ΑΝΑΠΟΣΒΕΣΤ Η ΑΞΙΑ 31/12/2010
ΑΣΩΜΑΤΕΣ ΑΚΙΝΗΤΟΠΟΙΗΣΕΙΣ	177.312	2.900	0	180.212	113.485	14.634	0	128.120	52.094

ΥΠΗΡΕΣΙΕΣ ΑΝΟΙΚΤΗΣ ΤΕΧΝΟΛΟΓΙΑΣ (OTS) Α.Ε
Ετήσιες Οικονομικές Καταστάσεις
για τη χρήση από 1η Ιανουαρίου 2011 έως 31η Δεκεμβρίου 2011
(Τα ποσά είναι εκπεφρασμένα σε Ευρώ)

19. Μακροπρόθεσμες Απαιτήσεις

Οι μακροπρόθεσμες απαιτήσεις, αναλύονται ως ακολούθως:

Μακροπρόθεσμες απαιτήσεις

	Η ΕΤΑΙΡΕΙΑ	
	Κατά την 31/12/2011	Κατά την 31/12/2010
Λοιπές μακροπρόθεσμες απαιτήσεις	13.274	17.207
	13.274	17.207

Αφορούν κατά κύριο λόγο εγγυήσεις για ενοίκια και λογαριασμούς κοινής ωφέλειας.

20. Χρηματοοικονομικά περιουσιακά στοιχεία διαθέσιμα για πώληση

Στην χρήση 2010 απεικονίζεται ποσό € 480.000 που αφορά 6.000.000 μετοχές ALTEC που κατείχε η εταιρεία, και αποτίμηθηκαν με 0,06 € (τιμή κλεισίματος Χ.Α. 31/12/2010) η κάθε μία. Στην τρέχουσα χρήση η εταιρεία πούλησε τις μετοχές αυτές και η ζημία που προέκυψε από την πώληση καταχωρήθηκε στα αποτελέσματα χρήσης.

21. Αποθέματα

Τα αποθέματα αναλύονται ως ακολούθως:

Αποθέματα

	Η ΕΤΑΙΡΕΙΑ	
	Κατά την 31/12/2011	Κατά την 31/12/2010
Εμπορεύματα	38.627	56.986
Προκαταβολές για αγορές αποθεμάτων	111.548	97.302
Σύνολο	<u>150.175</u>	<u>154.288</u>

22. Πελάτες και λοιπές απαιτήσεις

Οι συνολικές απαιτήσεις της Εταιρίας αναλύονται ως ακολούθως:

ΥΠΗΡΕΣΙΕΣ ΑΝΟΙΚΤΗΣ ΤΕΧΝΟΛΟΓΙΑΣ (OTS) Α.Ε
Ετήσιες Οικονομικές Καταστάσεις
για τη χρήση από 1η Ιανουαρίου 2011 έως 31η Δεκεμβρίου 2011
(Τα ποσά είναι εκπεφρασμένα σε Ευρώ)

Πελάτες και λοιπές εμπορικές απαιτήσεις

	Η ΕΤΑΙΡΕΙΑ	
	Κατά την 31/12/2011	Κατά την 31/12/2010
Πελάτες	2.455.601	2.705.242
Επιπαγές εισπρακτές	123.509	12.571
Επιπαγές εισπρακτές σε εγγύηση	0	0
Επιπαγές σε καθυστέρηση	3.690	5.000
	2.582.800	2.722.814

Όλες οι απαιτήσεις είναι βραχυπρόθεσμες και δεν απαιτείται προεξόφληση κατά την ημερομηνία του Ισολογισμού. Δεν υπάρχει συγκέντρωση του πιστωτικού κινδύνου σε σχέση με τις απαιτήσεις από πελάτες, καθώς η Εταιρία έχει μεγάλο αριθμό πελατών και ο πιστωτικός κίνδυνος διασπείρεται.

23. Λοιπά στοιχεία ενεργητικού

Λοιπά στοιχεία ενεργητικού

	Η ΕΤΑΙΡΕΙΑ	
	Κατά την 31/12/2011	Κατά την 31/12/2010
Δεσμευμένοι λ/σμοι καταθέσεων	406.377	71.578
Χρεώστες διάφοροι	556.770	204.564
Έξοδα επόμενων χρήσεων	33.326	35.650
	996.473	311.792

24. Μετρητά και χρηματικά διαθέσιμα

Τα διαθέσιμα αντιπροσωπεύουν μετρητά στα ταμεία της Εταιρίας και τραπεζικές καταθέσεις διαθέσιμες σε πρώτη ζήτηση.

Μετρητά και χρηματικά διαθέσιμα

	Η ΕΤΑΙΡΕΙΑ	
	Κατά την 31/12/2011	Κατά την 31/12/2010
Ταμείο	19.235	2.612
Καταθέσεις όψεως και προθεσμίας	828.747	1.423.877
	847.982	1.426.489

ΥΠΗΡΕΣΙΕΣ ΑΝΟΙΚΤΗΣ ΤΕΧΝΟΛΟΓΙΑΣ (OTS) Α.Ε
Ετήσιες Οικονομικές Καταστάσεις
για τη χρήση από 1η Ιανουαρίου 2011 έως 31η Δεκεμβρίου 2011
(Τα ποσά είναι εκπεφρασμένα σε Ευρώ)

25. Μετοχικό Κεφάλαιο και Κεφάλαιο υπέρ το άρτιο

Το μετοχικό κεφάλαιο της εταιρείας κατά την 31/12/2011 και 31/12/2010 ανέρχεται σε 1.710.000 ευρώ διαιρούμενο σε 1.710.000 κοινές ονομαστικές μετοχές, ονομαστικής αξίας € 1,00 εκάστη.

Σύμφωνα με το Μητρώο Μετόχων της Εταιρείας, κατά την 31/12/2010, οι μέτοχοι με το αντίστοιχο ποσοστό συμμετοχής τους επί του καταβλημένου μετοχικού κεφαλαίου, ήταν οι ακόλουθοι:

<i>Όνοματεπώνυμο</i>	<i>Αριθμός Μετοχών</i>	<i>Αριθμός Ψήφων</i>	<i>% Συμμετοχής στο κεφάλαιο</i>
BLUE VALUE ΑΕ	1.026.000	1.026.000	60,00%
ΠΑΜΠΟΥΚΙΔΗΣ ΣΠΥΡΟΣ	400.140	400.140	23,40%
ΠΑΜΠΟΥΚΙΔΗΣ ΑΓΓΕΛΟΣ	189.810	189.810	11,10%
ΛΟΥΡΙΔΑΣ ΑΝΤΩΝΗΣ	63270	63270	3,70%
ΤΣΙΡΙΔΗΣ ΝΙΚΟΛΑΟΣ	11970	11970	0,70%
ΜΑΚΑΚΑ ΠΑΣΧΑΛΙΝΑ	3420	3420	0,20%
ΝΤΕΜΚΑΣ ΑΝΑΣΤΑΣΙΟΣ	1710	1710	0,10%
ΠΑΛΛΙΟΚΩΣΤΑΣ ΔΗΜΗΤΡΗΣ	1710	1710	0,10%
ΠΑΠΑΓΕΩΡΓΙΟΥ ΠΑΝΑΓΙΩΤΗΣ	1710	1710	0,10%
ΕΥΣΤΑΘΙΟΥ ΓΕΩΡΓΙΟΣ	3420	3420	0,20%
ΝΤΟΥΑΝΟΓΛΟΥ ΕΛΕΥΘΕΡΙΟΣ	3420	3420	0,20%
ΚΑΛΑΙΤΖΟΠΟΥΛΟΣ ΓΙΑΝΝΗΣ	1710	1710	0,10%
ΠΕΤΡΙΔΗΣ ΑΝΔΡΕΑΣ	1710	1710	0,10%
ΣΥΝΟΛΟ	1.710.000	1.710.000	

Κατά την 31/12/2011 η σύνθεση του μετοχικού κεφαλαίου είχε ως εξής:

<i>Όνοματεπώνυμο</i>	<i>Αριθμός Μετοχών</i>	<i>Αριθμός Ψήφων</i>	<i>% Συμμετοχής στο Κεφάλαιο</i>
ALTEC ΑΕΒΕ	872.100	872.100	51%
BLUE VALUE ΑΕ	153.900	153.900	9%
ΠΑΜΠΟΥΚΙΔΗΣ ΣΠΥΡΟΣ	400.140	400.140	23,40%
ΠΑΜΠΟΥΚΙΔΗΣ ΑΓΓΕΛΟΣ	189.810	189.810	11,10%
ΛΟΥΡΙΔΑΣ ΑΝΤΩΝΗΣ	63.270	63.270	3,70%
ΤΣΙΡΙΔΗΣ ΝΙΚΟΛΑΟΣ	11.970	11.970	0,70%
ΜΑΚΑΚΑ ΠΑΣΧΑΛΙΝΑ	3.420	3.420	0,20%
ΝΤΕΜΚΑΣ	1.710	1.710	0,10%
ΠΑΛΛΙΟΚΩΣΤΑΣ ΔΗΜΗΤΡΗΣ	1.710	1.710	0,10%
ΠΑΠΑΓΕΩΡΓΙΟΥ ΠΑΝΑΓΙΩΤΗΣ	1.710	1.710	0,10%
ΕΥΣΤΑΘΙΟΥ ΓΕΩΡΓΙΟΣ	3.420	3.420	0,20%
ΝΤΟΥΑΝΟΓΛΟΥ ΕΛΕΥΘΕΡΙΟΣ	3.420	3.420	0,20%
ΚΑΛΑΙΤΖΟΠΟΥΛΟΣ ΓΙΑΝΝΗΣ	1.710	1.710	0,10%
ΠΕΤΡΙΔΗΣ ΑΝΔΡΕΑΣ	1.710	1.710	0,10%
ΣΥΝΟΛΟ	1.710.000	1.710.000	100,00%

ΥΠΗΡΕΣΙΕΣ ΑΝΟΙΚΤΗΣ ΤΕΧΝΟΛΟΓΙΑΣ (OTS) Α.Ε
Ετήσιες Οικονομικές Καταστάσεις
για τη χρήση από 1η Ιανουαρίου 2011 έως 31η Δεκεμβρίου 2011
(Τα ποσά είναι εκπεφρασμένα σε Ευρώ)

26. Αποθεματικά κεφάλαια

Σύμφωνα με τις διατάξεις της Ελληνικής εταιρικής νομοθεσίας, η δημιουργία «τακτικού αποθεματικού» - με την κατ' έτος μεταφορά ποσού ίσου με το 5 % των ετήσιων, μετά από φόρους, κερδών - είναι υποχρεωτική, μέχρι το ύψος του αποθεματικού να φθάσει το $\frac{1}{3}$ του μετοχικού κεφαλαίου. Το «τακτικό αποθεματικό» διανέμεται μόνο κατά τη διάλυση της Εταιρείας, μπορεί ωστόσο να συμψηφισθεί με σωρευμένες ζημιές.

Τα υπόλοιπα αποθεματικά δημιουργήθηκαν με βάση τις διατάξεις της νομοθεσίας των εμπορικών εταιρειών αλλά και της φορολογικής νομοθεσίας. Οι διατάξεις της φορολογικής νομοθεσίας είτε παρέχουν τη δυνατότητα μετάθεσης της φορολογίας ορισμένων εισοδημάτων στο χρόνο της διανομής τους προς τους μετόχους, είτε παρέχουν φορολογικές ελαφρύνσεις ως κίνητρο διενέργειας επενδύσεων. Η φορολογική υποχρέωση που θα προκύψει σε περίπτωση διανομής των αποθεματικών αυτών θα αναγνωρισθεί όταν και εφόσον συντελεσθεί η διανομή.

Τα αποθεματικά αναλύονται ως ακολούθως:

Αποθεματικά

	Η ΕΤΑΙΡΕΙΑ	
	Κατά την 31/12/2011	Κατά την 31/12/2010
Τακτικό αποθεματικό	246.925	246.925
Εκτακτα αποθεματικά	9.282	9.282
Αποθεματικά εύλογης αξίας	0	-1.540.203
Υπόλοιπο	256.207	-1.283.996

Το αποθεματικό εύλογης αξίας ποσού € 1.540.203 προέκυψε από την αποτίμηση 6.000.000 μετοχών της ALTEC στις 31/12/2010. Η αξία κτήσεως των μετοχών αυτών ήταν € 2.020.203, ενώ η αποτίμησή τους στις 31/12/2010, με βάση τη τιμή κλεισίματος του Χ.Α. της 31^{ης} Δεκεμβρίου 2010 αποτιμήθηκαν σε € 480.000 και η ζημία αποτιμήσεως ποσού € 1.540.203 που προέκυψε απεικονίσθηκε στο εν λόγω κονδύλι «Αποθεματικά εύλογης αξίας». Το αποθεματικό αυτό μεταφέρθηκε στα αποτελέσματα στην χρήση 2011 λόγω πώλησης των συγκεκριμένων μετοχών.

ΥΠΗΡΕΣΙΕΣ ΑΝΟΙΚΤΗΣ ΤΕΧΝΟΛΟΓΙΑΣ (OTS) Α.Ε
Ετήσιες Οικονομικές Καταστάσεις
για τη χρήση από 1η Ιανουαρίου 2011 έως 31η Δεκεμβρίου 2011
(Τα ποσά είναι εκπεφρασμένα σε Ευρώ)

Μερίσματα

Σύμφωνα με τις διατάξεις της ελληνικής εμπορικής νομοθεσίας, οι ανώνυμες εταιρείες είναι υποχρεωμένες να διανέμουν κάθε έτος ως μέρισμα το ποσό που αντιστοιχεί στο 35% των κερδών μετά φόρων και μετά τον σχηματισμό του κατά νόμο τακτικού αποθεματικού.

27. Δάνεια

Τα δάνεια της Εταιρίας έχουν χορηγηθεί από Ελληνικές τράπεζες και είναι εκπεφρασμένα σε ευρώ. Τα ποσά που είναι πληρωτέα εντός ενός έτους από την ημερομηνία του ισολογισμού, χαρακτηρίζονται ως βραχυπρόθεσμα, ενώ τα ποσά που είναι πληρωτέα σε μεταγενέστερο στάδιο, χαρακτηρίζονται ως μακροπρόθεσμα. Τα δάνεια της Εταιρίας αναλύονται, κατά κύριο χρηματοδότη, ως ακολούθως:

Τράπεζα	Κατά την 31/12/2011	Κατά την 31/12/2010
ΤΡΑΠΕΖΑ ΠΕΙΡΑΙΩΣ	58.412	167.648
ΤΡΑΠΕΖΑ EUROBANK	148.697	198.297
ΠΡΟΤΟΝBANK	52.888	58.131
Σύνολο δανειακών υποχρεώσεων	259.996	424.076

Επί των παγίων και των άλλων περιουσιακών στοιχείων της Εταιρίας δεν υπάρχουν προσημειώσεις.

28. Δικαιώματα Εργαζομένων

Η υποχρέωση της Εταιρείας προς τα πρόσωπα που εργάζονται στην Ελλάδα, για την μελλοντική καταβολή παροχών ανάλογα με το χρόνο της προϋπηρεσίας του καθενός, προσμετράται και απεικονίζεται με βάση το αναμενόμενο να καταβληθεί δεδουλευμένο δικαίωμα του κάθε εργαζόμενου, κατά την ημερομηνία του ισολογισμού

Ο αριθμός του απασχολούμενου στην Εταιρεία προσωπικού και το αντίστοιχο κόστος μισθοδοσίας του, έχουν ως ακολούθως:

ΥΠΗΡΕΣΙΕΣ ΑΝΟΙΚΤΗΣ ΤΕΧΝΟΛΟΓΙΑΣ (OTS) Α.Ε
Ετήσιες Οικονομικές Καταστάσεις
για τη χρήση από 1η Ιανουαρίου 2011 έως 31η Δεκεμβρίου 2011
(Τα ποσά είναι εκπεφρασμένα σε Ευρώ)

	Κατά την 31/12/2011	Κατά την 31/12/2010
Άτομα:		
Μισθωτοί	96	98
Ημερομίσθιοι	0	0
Σύνολο	100	100
Ανάλυση κόστους εργαζομένων:		
Έξοδα μισθοδοσίας	2.541.726	2.575.697
Αποζημιώσεις προσωπικού	112.187	6.986
Συνολικό κόστος	2.653.912	2.582.683

Η κίνηση της καθαρής συνταξιοδοτικής υποχρέωσης έχει ως ακολούθως:

	Κατά την 31/12/2011	Κατά την 31/12/2010
Καθαρή υποχρέωση έναρξης χρήσεως	261.215	238.196
Επιβάρυνση στα αποτελέσματα χρήσεως	-74.836	23.019
Καθαρή υποχρέωση τέλους χρήσεως	186.378	261.215

29. Προβλέψεις για ενδεχόμενους κινδύνους και έξοδα

Οι προβλέψεις για ενδεχόμενους κινδύνους και έξοδα αφορούν σχηματισμένες προβλέψεις για την κάλυψη τυχόν μελλοντικών εξόδων και διαφορών φορολογικού ελέγχου των ανέλεγκτων φορολογικά χρήσεων.

	Κατά την 31/12/2011	Κατά την 31/12/2010
Προβλέψεις για ενδεχόμενους κινδύνους και έξοδα		
Προβλέψεις ανέλεγκτων χρήσεων	47.537	47.537
Προβλέψεις επισφαλών απαιτήσεων	42.739	42.739
	90.276	90.276

30. Προμηθευτές και λοιπές υποχρεώσεις

Οι συνολικές υποχρεώσεις της Εταιρείας προς προμηθευτές αναλύονται ως ακολούθως:

ΥΠΗΡΕΣΙΕΣ ΑΝΟΙΚΤΗΣ ΤΕΧΝΟΛΟΓΙΑΣ (OTS) Α.Ε
Ετήσιες Οικονομικές Καταστάσεις
για τη χρήση από 1η Ιανουαρίου 2011 έως 31η Δεκεμβρίου 2011
(Τα ποσά είναι εκπεφρασμένα σε Ευρώ)

Προμηθευτές

	Η ΕΤΑΙΡΕΙΑ	
	Κατά την 31/12/2011	Κατά την 31/12/2010
Προμηθευτές	1.071.067	1.338.270
Επιταγές πληρωτέες	21.892	51.233
Προκαταβολές Πελατών	357.903	198.035
	1.450.862	1.587.538

31. Λοιπά στοιχεία παθητικού

Οι συνολικές υποχρεώσεις της Εταιρείας προς λοιπούς τρίτους αναλύονται ως ακολούθως:

Λοιπά στοιχεία παθητικού

	Η ΕΤΑΙΡΕΙΑ	
	Κατά την 31/12/2011	Κατά την 31/12/2010
Ασφαλιστικοί Οργανισμοί	120.455	107.711
Αποδοχές προσωπικού πληρωτέες	382.230	315.731
Πιστωτές διάφοροι	20.706	17.182
Έσοδα επόμενων χρήσεων	44.969	49.000
Φορος Προστιθεμένης Αξίας	239.125	222.662
Φοροι-Τελη Αμοιβών Προσωπικού	41.228	7.599
Φοροι-Τελη Αμοιβών Τριτών	4.120	5.191
Φορος Εισοδήματος	14.623	108.667
Λοιποί φόροι τέλη	114.494	0
Εκτακτη εισφορά	0	77.835
Φοροι-Τελη Προηγούμενων Χρήσεων	0	98.106
	981.950	1.009.684

32. Συναλλαγές και Υπόλοιπα με Συνδεδεμένα Πρόσωπα

Η Εταιρεία θεωρεί ως συνδεδεμένα πρόσωπα την εταιρεία Blue Value ΑΕ Συμμετοχών και Επενδύσεων, η οποία είναι μητρική της εταιρείας. Οι συναλλαγές και τα υπόλοιπα της Εταιρείας με την Blue Value ΑΕ, κατά την περίοδο 1/1-31/12/2011, ήταν οι εξής:

α) Πωλήσεις αγαθών και υπηρεσιών	0,00€
β) Αγορές αγαθών και υπηρεσιών	369.000,00€
γ) Απαιτήσεις	457.900,10€
δ) Υποχρεώσεις	200.000,00€
ε) Συναλλαγές και αμοιβές διευθυντικών στελεχών και μελών της διοίκησης	0,00€

ΥΠΗΡΕΣΙΕΣ ΑΝΟΙΚΤΗΣ ΤΕΧΝΟΛΟΓΙΑΣ (OTS) Α.Ε
Ετήσιες Οικονομικές Καταστάσεις
για τη χρήση από 1η Ιανουαρίου 2011 έως 31η Δεκεμβρίου 2011
(Τα ποσά είναι εκπεφρασμένα σε Ευρώ)

στ) Απαιτήσεις από διευθυντικά στελέχη και μέλη της διοίκησης	0,00€
ζ) Υποχρεώσεις προς τα διευθυντικά στελέχη και μέλη της διοίκησης	0,00€

33. Δεσμεύσεις και Ενδεχόμενες Υποχρεώσεις

33.1 Ενδεχόμενες υποχρεώσεις από επίδικες ή υπό διαιτησία διαφορές

Κατά την 31/12/2011 δεν υφίστανται αγωγές, εξώδικες προσκλήσεις και γενικά μελλοντικές διεκδικήσεις κατά της εταιρίας .

33.2. Λοιπές ενδεχόμενες υποχρεώσεις

Η εταιρεία έχει ελεγχθεί φορολογικά μέχρι και τη χρήση 2009. Για τη χρήση 2011 η εταιρία έχει υπαχθεί στο φορολογικό έλεγχο των Ορκωτών Ελεγκτών Λογιστών που προβλέπεται από τις διατάξεις του άρθρου 82 παραγρ. 5 Ν. 2238/1994. Ο έλεγχος αυτός βρίσκεται σε εξέλιξη και το σχετικό φορολογικό πιστοποιητικό προβλέπεται να χορηγηθεί μετά τη δημοσίευση των οικονομικών καταστάσεων χρήσεως 2011. Αν μέχρι την ολοκλήρωση του φορολογικού ελέγχου προκύψουν πρόσθετες φορολογικές υποχρεώσεις εκτιμούμε ότι αυτές δεν θα έχουν ουσιώδη επίδραση στις οικονομικές καταστάσεις.

34. Μεταγενέστερα του Ισολογισμού Γεγονότα

Πέραν των ήδη μνημονευθέντων γεγονότων, δεν υπάρχουν μεταγενέστερα του ισολογισμού της 31ής Δεκεμβρίου 2011 γεγονότα, που να αφορούν την Εταιρία, στα οποία επιβάλλεται αναφορά από τα Διεθνή Πρότυπα Χρηματοοικονομικής Αναφοράς.

Ο Πρόεδρος του Δ.Σ & Δ/νων Σύμβουλος

Ο Αντιπρόεδρος του Δ.Σ

Παμπουκίδης Σπυρίδων
ΑΔΤ: Χ744119

Παμπουκίδης Αγγελος
ΑΔΤ Ξ 555329

Ο Οικονομικός Διευθυντής

Ο Προιστάμενος Λογιστηρίου

ΥΠΗΡΕΣΙΕΣ ΑΝΟΙΚΤΗΣ ΤΕΧΝΟΛΟΓΙΑΣ (OTS) Α.Ε
Ετήσιες Οικονομικές Καταστάσεις
για τη χρήση από 1η Ιανουαρίου 2011 έως 31η Δεκεμβρίου 2011
(Τα ποσά είναι εκπεφρασμένα σε Ευρώ)

Παμπουκίδης Άγγελος

ΑΔΤ : Ξ 555329

Πετρίδης Ανδρέας

Α Τάξης ΑΜΟΕ: 7789/ ΑΔΤ: Φ159422