



**ΥΠΗΡΕΣΙΑ ΥΠΟΣΤΗΡΙΞΗΣ ΚΑΙ ΑΝΑΠΤΥΞΗΣ ΤΩΝ
ΠΛΗΡΟΦΟΡΙΑΚΩΝ ΣΥΣΤΗΜΑΤΩΝ Γ.Ε.ΜΗ. ΚΑΙ ΥΜΣ**

Αρμόδια Υπηρεσία ΓΕΜΗ: ΕΜΠΟΡΙΚΟ & ΒΙΟΜΗΧΑΝΙΚΟ
ΕΠΙΜΕΛΗΤΗΡΙΟ ΘΕΣ/ΝΙΚΗΣ
Τηλέφωνο: 2310370100
E-mail: root@ebeth.gr

Θεσσαλονίκη, 05/06/2024

Αριθ. Πρωτ.: 3298289

ΑΝΑΚΟΙΝΩΣΗ

Αυτοματοποιημένης Καταχώρισης στο Γενικό Εμπορικό Μητρώο (Γ.Ε.ΜΗ.), στοιχείων της Ανώνυμης Εταιρείας με την επωνυμία **ΥΠΗΡΕΣΙΕΣ ΑΝΟΙΚΤΗΣ ΤΕΧΝΟΛΟΓΙΑΣ ΑΝΩΝΥΜΗ ΕΤΑΙΡΙΑ**, το διακριτικό τίτλο **Ο.Τ.Σ. ΑΕ** και αριθμό ΓΕΜΗ **058291304000**.

Την **05/06/2024** καταχωρήθηκαν αυτοματοποιημένα στο Γενικό Εμπορικό Μητρώο (Γ.Ε.ΜΗ.) τα κατωτέρω στοιχεία:

A) Με Κωδικό Αριθμό Καταχώρισης 4204353 οι εγκεκριμένες από την 27/05/2024 Γενική Συνέλευση οικονομικές καταστάσεις με τις σχετικές εκθέσεις όπου από την κείμενη νομοθεσία απαιτούνται για τη χρήση 01/01/2023 έως 31/12/2023.

B) Με Κωδικό Αριθμό Καταχώρισης 4204354 η από 27/05/2024 απόφαση της Γενικής Συνέλευσης σύμφωνα με την οποία ορίστηκαν για τον έλεγχο των Οικονομικών καταστάσεων της χρήσης από 01/01/2024 έως 31/12/2024:

- Η ελεγκτική εταιρεία «**ΑΡΓΩ ΕΛΕΓΚΤΙΚΗ ΕΤΑΙΡΕΙΑ ΠΕΡΙΟΡΙΣΜΕΝΗΣ ΕΥΘΥΝΗΣ**», Α.Φ.Μ. 801017504-Δ.Ο.Υ. , Αρ. ΓΕΜΗ 147039501000, και (Δ/νση : null null TK ,), με αριθμό μητρώου ΕΛΤΕ .

Τακτικοί Ελεγκτές:

- ο/η κ. ΜΑΝΔΗΛΑΡΑΣ ΔΗΜΗΤΡΙΟΣ του ΠΕΤΡΟΣ, Ορκωτός Ελεγκτής Λογιστής, που γεννήθηκε στην ΑΘΗΝΑ το 1960-05-15 00:00:00.0, με αριθμό μητρώου ΕΛΤΕ 13851.

Αναπληρωματικοί Ελεγκτές:

- ο/η κ. ΚΟΥΦΟΠΟΥΛΟΥ ΜΑΡΙΑ του ΕΜΜΑΝΟΥΗΛ, Ορκωτός Ελεγκτής Λογιστής, που γεννήθηκε στην το , με αριθμό μητρώου ΕΛΤΕ 27181.

Οι οικονομικές καταστάσεις με τις σχετικές εκθέσεις όπου από την κείμενη νομοθεσία απαιτούνται αποτελούν αναπόσπαστο

Η γνησιότητα του παρόντος μπορεί να επιβεβαιωθεί από το <https://www.businessregistry.gr/publicity>

Η παρούσα ανακοίνωση αποτελεί προϊόν αυτοματοποιημένης καταχώρισης δυνάμει της διάταξης του άρθρου 26 του ν.4919/2022 με μέριμνα και ευθύνη του υπόχρεου.



μέρος της παρούσας ανακοίνωσης.

Η γνησιότητα του παρόντος μπορεί να επιβεβαιωθεί από το <https://www.businessregistry.gr/publicity>

Η παρούσα ανακοίνωση αποτελεί προϊόν αυτοματοποιημένης καταχώρισης δυνάμει της διάταξης του άρθρου 26 του ν.4919/2022 με μέριμνα και ευθύνη του υπόχρεου.

ΥΠΗΡΕΣΙΕΣ ΑΝΟΙΚΤΗΣ ΤΕΧΝΟΛΟΓΙΑΣ (OTS) Α.Ε.

**Ετήσιες Ενοποιημένες Οικονομικές Καταστάσεις
για τη χρήση από 1η Ιανουαρίου 2023 έως 31η Δεκεμβρίου 2023
(Τα ποσά είναι εκπεφρασμένα σε Ευρώ)**



ΥΠΗΡΕΣΙΕΣ ΑΝΟΙΚΤΗΣ ΤΕΧΝΟΛΟΓΙΑΣ (OTS) Α.Ε.

**ΕΤΗΣΙΕΣ ΕΝΟΠΟΙΗΜΕΝΕΣ ΟΙΚΟΝΟΜΙΚΕΣ ΚΑΤΑΣΤΑΣΕΙΣ
ΓΙΑ ΤΗΝ ΧΡΗΣΗ ΠΟΥ ΕΛΗΞΕ 31 ΔΕΚΕΜΒΡΙΟΥ 2023
ΣΥΜΦΩΝΑ ΜΕ ΤΑ ΔΙΕΘΝΗ ΠΡΟΤΥΠΑ
ΧΡΗΜΑΤΟΟΙΚΟΝΟΜΙΚΗΣ ΑΝΑΦΟΡΑΣ (ΔΠΧΑ)**

**ΥΠΗΡΕΣΙΕΣ ΑΝΟΙΚΤΗΣ ΤΕΧΝΟΛΟΓΙΑΣ ΑΝΩΝΥΜΗ ΕΤΑΙΡΙΑ δ.Τ. Ο.Τ.Σ. ΑΕ
ΑΡΙΘΜΟΣ ΓΕΜΗ: 058291304000
ΕΔΡΑ : ΜΟΝΑΣΤΗΡΙΟΥ 125, 54627, ΘΕΣΣΑΛΟΝΙΚΗ**

ΥΠΗΡΕΣΙΕΣ ΑΝΟΙΚΤΗΣ ΤΕΧΝΟΛΟΓΙΑΣ (OTS) Α.Ε

Ετήσιες Ενοποιημένες Οικονομικές Καταστάσεις
για τη χρήση από 1η Ιανουαρίου 2023 έως 31η Δεκεμβρίου 2023
(Τα ποσά είναι εκπεφρασμένα σε Ευρώ)

Περιεχόμενα

ΕΚΘΕΣΗ ΔΙΟΙΚΗΤΙΚΟΥ ΣΥΜΒΟΥΛΙΟΥ	4
ΚΑΤΑΣΤΑΣΗ ΣΥΝΟΛΙΚΩΝ ΕΣΟΔΩΝ	19
ΚΑΤΑΣΤΑΣΗ ΧΡΗΜΑΤ/ΚΗΣ ΘΕΣΗΣ	20
ΚΑΤΑΣΤΑΣΗ ΤΑΜΕΙΑΚΩΝ ΡΟΩΝ	21
ΚΑΤΑΣΤΑΣΗ ΜΕΤΑΒΟΛΗΣ ΙΔΙΩΝ ΚΕΦΑΛΑΙΩΝ	22
Σημειώσεις επί των Οικονομικών Καταστάσεων του Ομίλου και της Εταιρείας	23
Περιγραφή του Ομίλου και της Εταιρείας	23
1. Βάση Σύνταξης των Οικονομικών Καταστάσεων	28
1.1 Γενικά.....	28
1.2 Χρήση εκτιμήσεων	29
1.3 Έγκριση των Ετήσιων Οικονομικών Καταστάσεων.....	30
1.4 Νέα πρότυπα, διερμηνείες και τροποποίηση υφιστάμενων προτύπων	30
2. Ακολουθούμενες Λογιστικές Αρχές.....	36
2.1 Ενσώματα πάγια περιουσιακά στοιχεία	36
2.1.1 Μισθώσεις Δ.Π.Χ.Α. 16.....	37
2.2 Ασώματα πάγια περιουσιακά στοιχεία	37
2.2.1 Λογισμικά προγράμματα	37
2.3 Απομείωση αξίας περιουσιακών στοιχείων ενεργητικού	38
2.4 Επενδύσεις σε θυγατρικές εταιρείες	38
2.5 Επενδύσεις σε συγγενείς εταιρείες	39
2.6 Επενδύσεις διαθέσιμες προς πώληση	39
2.7 Επενδύσεις σε ακίνητα.....	39
2.8 Αποθέματα	39
2.9 Εμπορικές και λοιπές εμπορικές απαιτήσεις	39
2.10 Διαθέσιμα.....	40
2.11 Συναλλαγές σε ξένο νόμισμα	40
2.12 Μετοχικό Κεφάλαιο.....	40
2.13 Δάνεια	40
2.14 Μισθώσεις.....	40
2.15 Φόρος εισοδήματος (τρέχων και αναβαλλόμενος)	41
2.16 Μερίσματα	41
2.17 Δικαιώματα εργαζομένων	42
2.18 Κρατικά ασφαλιστικά προγράμματα	42
2.19 Προβλέψεις.....	42
2.20 Επιχορηγήσεις.....	42
2.21 Χρηματοοικονομικά εργαλεία	43
2.22 Αναγνώριση εσόδων	43
2.23 Έξοδα.....	44
2.23.1 Λειτουργικές μισθώσεις	44
2.23.2 Χρηματοδοτικές μισθώσεις.....	44
2.23.3 Κόστος χρηματοδότησης	44
2.24 Κέρδη ανά μετοχή.....	44
2.25 Τμηματική ανάλυση των δραστηριοτήτων της Εταιρείας	44
3. Διαχείριση χρηματοοικονομικών κινδύνων	44
4. Σημαντικές λογιστικές εκτιμήσεις και κρίσεις της διοίκησης	46
5. Τμηματική ανάλυση των δραστηριοτήτων της Εταιρείας	47
6. Λοιπά Λειτουργικά Έσοδα.....	48
7. Ανάλυση Λειτουργικών Εξόδων	49
8. Λοιπά λειτουργικά έξοδα	51
9. Κόστος χρηματοδότησης (καθαρό)	51
10. Έσοδα /έξοδα επενδύσεων.....	51
11. Φόροι εισοδήματος.....	52
12. Κέρδη ανά μετοχή.....	52
13. Ενσώματες ακινητοποιήσεις	53
13.1 Δικαιώματα χρήσης περιουσιακών στοιχείων	54

ΥΠΗΡΕΣΙΕΣ ΑΝΟΙΚΤΗΣ ΤΕΧΝΟΛΟΓΙΑΣ (OTS) Α.Ε

Ετήσιες Ενοποιημένες Οικονομικές Καταστάσεις
για τη χρήση από 1η Ιανουαρίου 2023 έως 31η Δεκεμβρίου 2023

(Τα ποσά είναι εκπεφρασμένα σε Ευρώ)

14. Ασώματες ακινητοποιήσεις	54
14.1 Συμμετοχές	55
15. Μακροπρόθεσμες Απαιτήσεις	55
16. Αποθέματα	56
17. Πελάτες και λοιπές απαιτήσεις.....	56
18. Λοιπά στοιχεία ενεργητικού	56
19. Μετρητά και χρηματικά διαθέσιμα.....	56
20. Μετοχικό Κεφάλαιο και Κεφάλαιο υπέρ το άρτιο	57
21. Αποθεματικά κεφάλαια	57
22. Δικαιώματα Εργαζομένων	58
23. Προβλέψεις για ενδεχόμενους κινδύνους και έξοδα.....	59
24. Λοιπές Μακροπρόθεσμες Υποχρεώσεις.....	59
25. Προμηθευτές και λοιπές υποχρεώσεις	60
26. Λοιπά στοιχεία παθητικού.....	60
27. Συναλλαγές και Υπόλοιπα με Συνδεδεμένα Πρόσωπα.....	61
28. Δεσμεύσεις και Ενδεχόμενες Υποχρεώσεις	62
28.1 Ενδεχόμενες υποχρεώσεις από επίδικες ή υπό διαιτησία διαφορές.....	62
28.2. Λοιπές ενδεχόμενες υποχρεώσεις.....	62
29. Μεταγενέστερα του Ισολογισμού Γεγονότα	62
Έκθεση Ανεξάρτητου Ορκωτού Ελεγκτή Λογιστή	63

ΥΠΗΡΕΣΙΕΣ ΑΝΟΙΚΤΗΣ ΤΕΧΝΟΛΟΓΙΑΣ (OTS) Α.Ε

Ετήσιες Ενοποιημένες Οικονομικές Καταστάσεις
για τη χρήση από 1η Ιανουαρίου 2023 έως 31η Δεκεμβρίου 2023
(Τα ποσά είναι εκπεφρασμένα σε Ευρώ)



ΕΚΘΕΣΗ ΔΙΟΙΚΗΤΙΚΟΥ ΣΥΜΒΟΥΛΙΟΥ Προς τους μετόχους της OTS ΑΕ

Κυρίες και κύριοι Μέτοχοι,

Σύμφωνα με το Νόμο 4548/2018 και το Καταστατικό της Εταιρίας μας, θέτουμε υπόψη σας τα πεπραγμένα της Διαχειρίσεως μας, για το χρονικό διάστημα 1 Ιανουαρίου 2023 – 31 Δεκεμβρίου 2023.

A. ΕΞΕΛΙΞΗ ΕΡΓΑΣΙΩΝ ΤΗΣ ΕΤΑΙΡΕΙΑΣ

Η Στρατηγική μας επιλογή να υιοθετήσουμε σύγχρονες αλλά ταυτόχρονα ώριμες τεχνολογίες στην ανάπτυξη της νέας σειράς προϊόντων Open1, μας οδήγησε σήμερα να διαθέτουμε την πλέον εξελιγμένη λύση για τις απαιτήσεις της αγοράς των φορέων του ευρύτερου δημόσιου τομέα που απευθυνόμαστε και οι οποίες υλοποιούν τον ψηφιακό μετασχηματισμό τους με γοργούς ρυθμούς, δεδομένο που έχει επακόλουθο την ραγδαία αύξηση των επιτυχημένων εγκαταστάσεων μας.

Κατά συνέπεια, όπως προκύπτει από τα αριθμητικά δεδομένα των Οικονομικών Καταστάσεων της 31.12.2023, η Εταιρία πέτυχε σημαντική αύξησή του κύκλου εργασιών **(75,80%)** και της κερδοφορίας της **(341,51%)**.

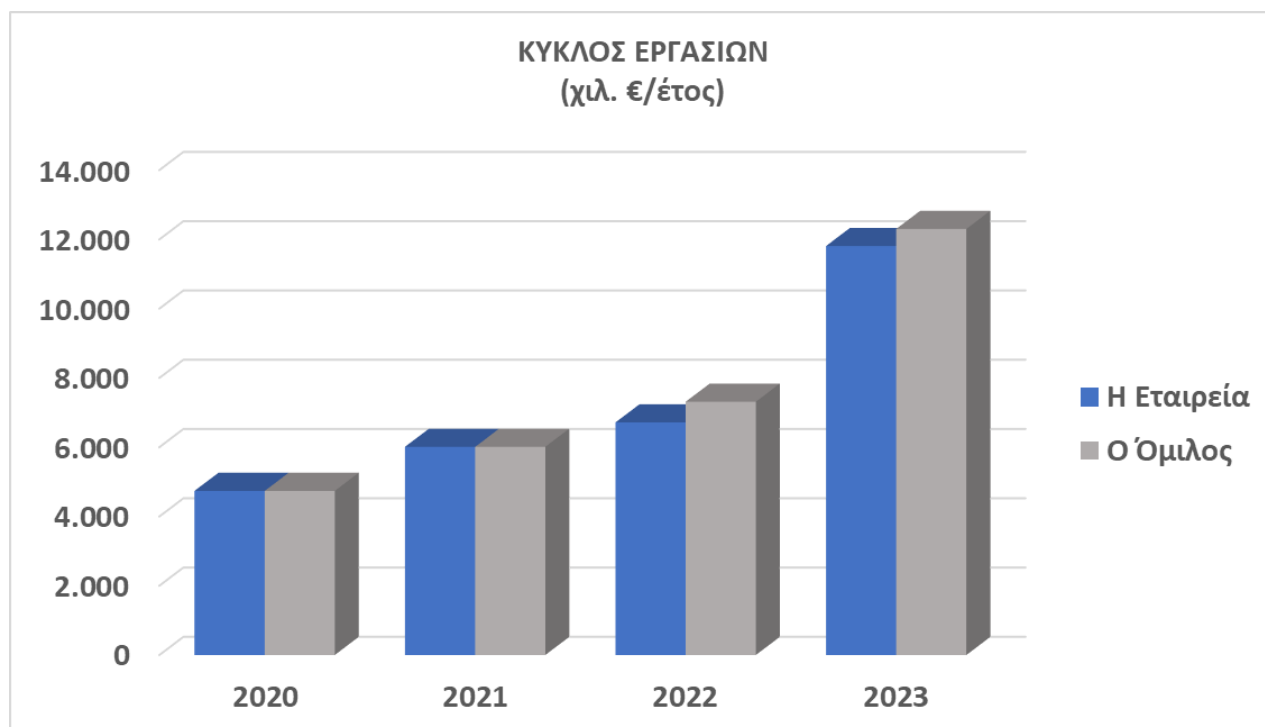
Συγκεκριμένα, σε επίπεδο εταιρίας ο κύκλος εργασιών διαμορφώθηκε στα **11.807.154,94€**, ενώ τα κέρδη προ φόρων στα **2.364.479,07€**. Σε επίπεδο ομίλου ο κύκλος εργασιών ήταν **12.301.612,97€** και τα κέρδη προ φόρων στα **2.680.786,08€**.

Ακολουθούν στοιχεία για την πορεία της εταιρίας των τελευταίων τριών ετών (2020-2023).

ΥΠΗΡΕΣΙΕΣ ΑΝΟΙΚΤΗΣ ΤΕΧΝΟΛΟΓΙΑΣ (OTS) Α.Ε

Ετήσιες Ενοποιημένες Οικονομικές Καταστάσεις
για τη χρήση από 1η Ιανουαρίου 2023 έως 31η Δεκεμβρίου 2023
(Τα ποσά είναι εκπεφρασμένα σε Ευρώ)

➤ Κύκλος Εργασιών ((χιλ. €/έτος)

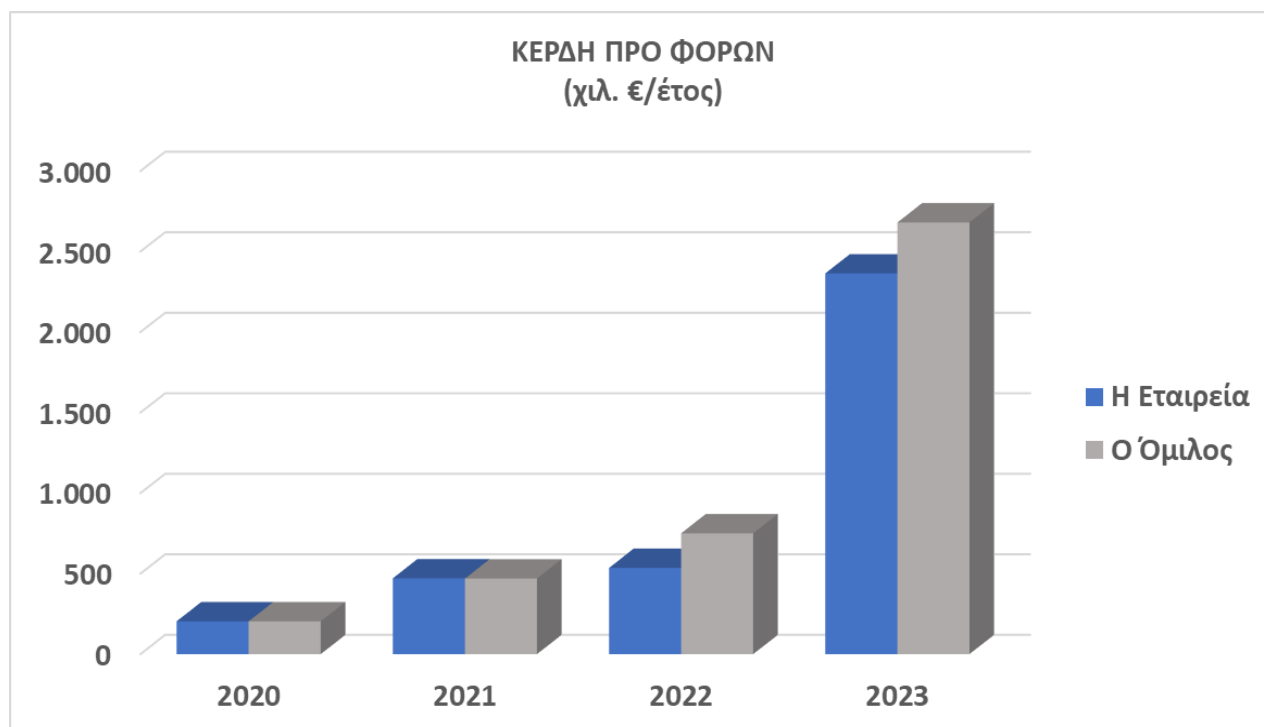


ΚΥΚΛΟΣ ΕΡΓΑΣΙΩΝ				
ΕΤΟΣ	2020	2021	2022	2023
Εταιρείας	4.738	6.011	6.716	11.807
Μεταβολή (%)	3,17%	26,86%	11,74%	75,80%
Ομίλου	4.738	6.011	7.312	12.302
Μεταβολή (%)	3,17%	26,86%	21,65%	68,23%
(σε χιλ. Ευρώ)				

ΥΠΗΡΕΣΙΕΣ ΑΝΟΙΚΤΗΣ ΤΕΧΝΟΛΟΓΙΑΣ (OTS) Α.Ε

Ετήσιες Ενοποιημένες Οικονομικές Καταστάσεις
για τη χρήση από 1η Ιανουαρίου 2023 έως 31η Δεκεμβρίου 2023
(Τα ποσά είναι εκπεφρασμένα σε Ευρώ)

➤ Κέρδη προ Φόρων (χιλ. €/έτος)



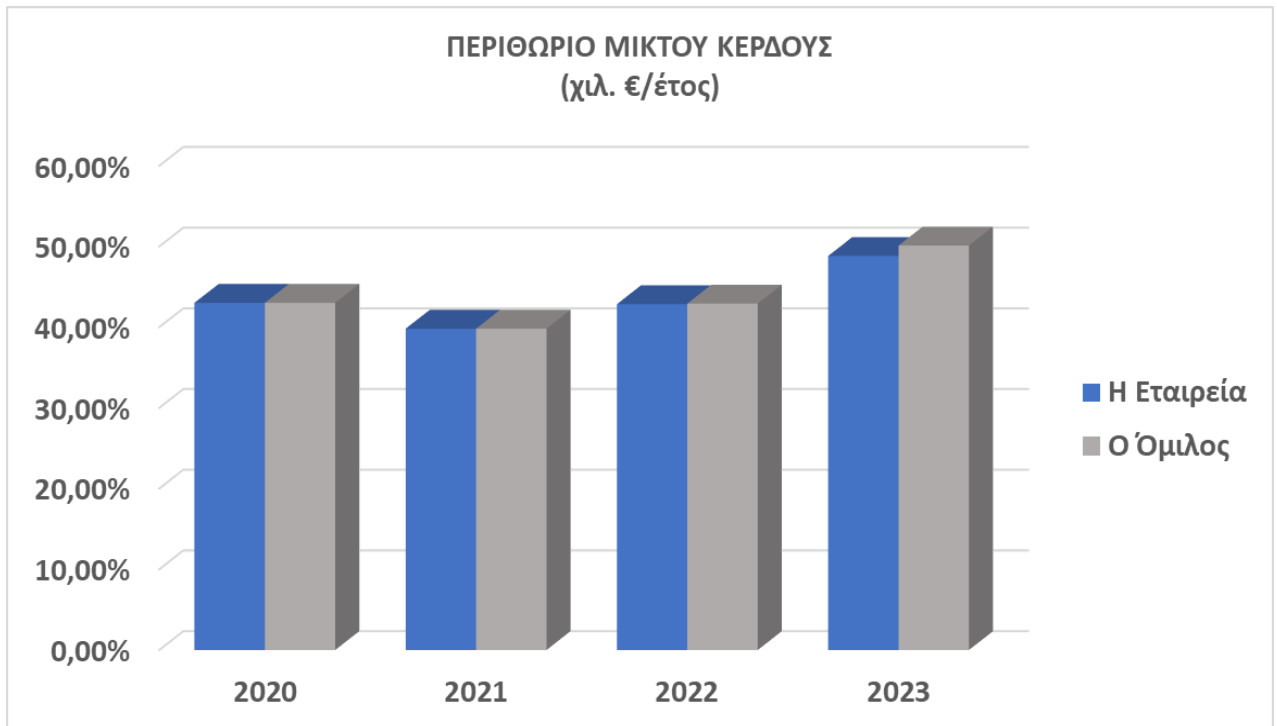
ΚΕΡΔΗ ΠΡΟ ΦΟΡΩΝ				
ΕΤΟΣ	2020	2021	2022	2023
Εταιρείας	204	471	536	2.364
Μεταβολή (%)	258,75%	131,02%	13,75%	341,51%
Ομίλου	204	469	750	2.681
Μεταβολή (%)	258,75%	130,32%	59,85%	257,28%

(σε χιλ. Ευρώ)

ΥΠΗΡΕΣΙΕΣ ΑΝΟΙΚΤΗΣ ΤΕΧΝΟΛΟΓΙΑΣ (OTS) Α.Ε

Ετήσιες Ενοποιημένες Οικονομικές Καταστάσεις
για τη χρήση από 1η Ιανουαρίου 2023 έως 31η Δεκεμβρίου 2023
(Τα ποσά είναι εκπεφρασμένα σε Ευρώ)

➤ Περιθώριο Μικτού Κέρδους



ΠΕΡΙΘΩΡΙΟ ΜΙΚΤΟΥ ΚΕΡΔΟΥΣ				
ΕΤΟΣ	2020	2021	2022	2023
Εταιρείας	43,02%	39,82%	42,85%	48,83%
Μεταβολή (%)	-0,05%	-7,44%	7,61%	13,96%
Ομίλου	43,02%	39,82%	42,93%	50,12%
Μεταβολή (%)	-0,05%	-7,44%	7,81%	16,75%

ΥΠΗΡΕΣΙΕΣ ΑΝΟΙΚΤΗΣ ΤΕΧΝΟΛΟΓΙΑΣ (OTS) Α.Ε

Ετήσιες Ενοποιημένες Οικονομικές Καταστάσεις
για τη χρήση από 1η Ιανουαρίου 2023 έως 31η Δεκεμβρίου 2023
(Τα ποσά είναι εκπεφρασμένα σε Ευρώ)

➤ Περιθώριο Καθαρού Κέρδους

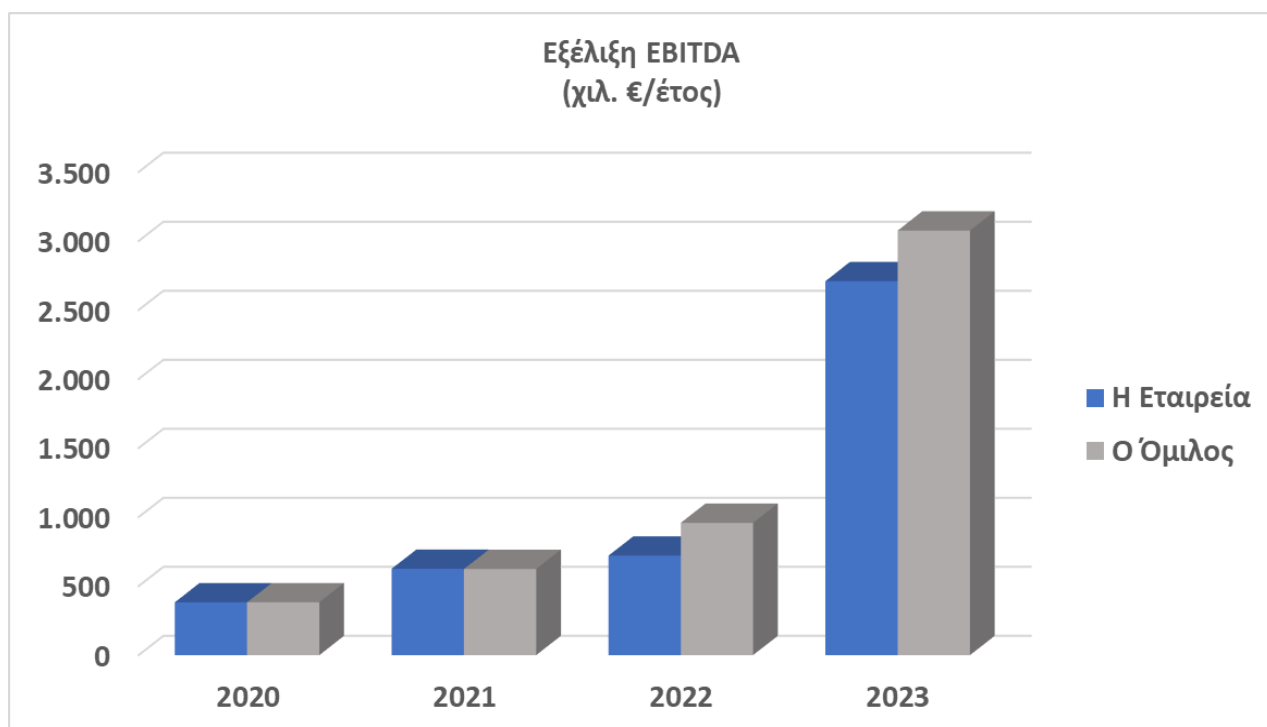


ΠΕΡΙΘΩΡΙΟ ΚΑΘΑΡΟΥ ΚΕΡΔΟΥΣ				
ΕΤΟΣ	2020	2021	2022	2023
Εταιρείας	3,04%	5,96%	5,88%	15,24%
Μεταβολή (%)	390,32%	96,05%	-1,34%	159,18%
Ομίλου	3,04%	5,94%	7,69%	16,61%
Μεταβολή (%)	390,32%	95,39%	29,46%	115,99%

ΥΠΗΡΕΣΙΕΣ ΑΝΟΙΚΤΗΣ ΤΕΧΝΟΛΟΓΙΑΣ (OTS) Α.Ε

Ετήσιες Ενοποιημένες Οικονομικές Καταστάσεις
για τη χρήση από 1η Ιανουαρίου 2023 έως 31η Δεκεμβρίου 2023
(Τα ποσά είναι εκπεφρασμένα σε Ευρώ)

Εξέλιξη EBITDA (χιλ. €/έτος)



Εξέλιξη EBITDA				
ΕΤΟΣ	2020	2021	2022	2023
Εταιρείας	383	626	721	2.710
Μεταβολή (%)	67,40%	63,47%	15,25%	275,83%
Ομίλου	383	624	959	3.076
Μεταβολή (%)	67,40%	63,11%	53,58%	220,89%
(σε χιλ. Ευρώ)				

ΥΠΗΡΕΣΙΕΣ ΑΝΟΙΚΤΗΣ ΤΕΧΝΟΛΟΓΙΑΣ (OTS) Α.Ε

Ετήσιες Ενοποιημένες Οικονομικές Καταστάσεις
για τη χρήση από 1η Ιανουαρίου 2023 έως 31η Δεκεμβρίου 2023
(Τα ποσά είναι εκπεφρασμένα σε Ευρώ)

Από τα παραπάνω στοιχεία προκύπτει ξεκάθαρα ότι η Εταιρεία και ο Όμιλος πέτυχαν σημαντική αύξηση όλων των οικονομικών μεγεθών τους στην χρήση που πέρασε.

Βασικοί Αριθμοδείκτες

Ακολουθεί η εξέλιξη των σημαντικότερων αριθμοδεικτών:

ΕΤΑΙΡΕΙΑΣ				
Αριθμοδείκτης	2020	2021	2022	2023
Αριθμοδείκτες Εξέλιξης (Progress Ratios)				
Εξέλιξη Κύκλου Εργασιών	3,17%	26,86%	11,74%	75,80%
Εξέλιξη EBITDA	67,40%	63,47%	15,25%	275,83%
Εξέλιξη ιδίων κεφαλαίων	4,33%	12,63%	81,83%	23,97%
Αριθμοδείκτες Ρευστότητας (Liquidity Rat.)				
Γενική (Κυκλοφοριακή) Ρευστότητα	3,78	2,86	3,63	2,93
Πραγματική Ρευστότητα (Acid Test Ratio)	3,72	2,85	3,62	2,92
Αριθμοδείκτες Κερδοφορίας				
Περιθώριο Μικτού Κέρδους	43,02%	39,82%	42,85%	48,83%
Περιθώριο Καθαρού Κέρδους	3,04%	5,96%	5,88%	15,24%
Αριθμοδείκτες Κυκλοφοριακής Ταχύτητας				
Ημέρες Είσπραξης Απαιτήσεων	144	127	142	144

ΟΜΙΛΟΥ				
Αριθμοδείκτης	2020	2021	2022	2023
Αριθμοδείκτες Εξέλιξης (Progress Ratios)				
Εξέλιξη Κύκλου Εργασιών	3,17%	26,86%	21,65%	68,23%
Εξέλιξη EBITDA	67,40%	63,11%	53,58%	220,89%
Εξέλιξη ιδίων κεφαλαίων	4,33%	12,60%	86,60%	27,18%
Αριθμοδείκτες Ρευστότητας (Liquidity Rat.)				
Γενική (Κυκλοφοριακή) Ρευστότητα	3,78	2,89	3,22	3,28
Πραγματική Ρευστότητα (Acid Test Ratio)	3,72	2,89	3,21	3,27
Αριθμοδείκτες Κερδοφορίας				
Περιθώριο Μικτού Κέρδους	43,02%	39,82%	42,93%	50,12%
Περιθώριο Καθαρού Κέρδους	3,04%	5,94%	7,69%	16,61%
Αριθμοδείκτες Κυκλοφοριακής Ταχύτητας				
Ημέρες Είσπραξης Απαιτήσεων	144	127	138	132

ΥΠΗΡΕΣΙΕΣ ΑΝΟΙΚΤΗΣ ΤΕΧΝΟΛΟΓΙΑΣ (OTS) Α.Ε

Ετήσιες Ενοποιημένες Οικονομικές Καταστάσεις
για τη χρήση από 1η Ιανουαρίου 2023 έως 31η Δεκεμβρίου 2023

(Τα ποσά είναι εκπεφρασμένα σε Ευρώ)

B. ΠΡΟΒΛΕΨΕΙΣ ΓΙΑ ΤΗΝ ΠΟΡΕΙΑ ΤΗΣ ΕΤΑΙΡΙΑΣ

Σύμφωνα με τη μελέτη που εκπόνησε η Deloitte για λογαριασμό του ΣΕΠΕ (Σύνδεσμος Επιχειρήσεων Πληροφορικής και Επικοινωνιών), η Ελληνική αγορά Λογισμικού και υπηρεσιών Πληροφορικής έκλεισε με άνοδο +6% το 2023 και εκτιμάται ότι θα φτάσει το 2024 στα 1,660 εκατ. €, πετυχαίνοντας ετήσιο ρυθμό αύξησης 3,8% και +2,4% για το 2024 αντίστοιχα.

Οι προοπτικές της Εταιρίας για την τριετία που ακολουθεί είναι αισιόδοξες και αναμένουμε ανάπτυξη στην εγχώρια αγορά, κυρίως λόγω της συμβασιοποίησης Έργων του ΕΣΠΑ και του Ταμείου Ανάκαμψης.

Γ. ΕΠΕΝΔΥΣΕΙΣ

Η OTS ως παραγωγός εξειδικευμένου λογισμικού και παροχής υπηρεσιών πληροφορικής έχει καταξιωθεί εδώ και χρόνια ως μια προηγμένη Εταιρία τεχνολογίας πληροφορικής. Τη χρονιά που μας πέρασε πετύχαμε την αύξηση των νέων εγκαταστάσεων με την νέα σειρά προϊόντων cloud Open1.

Επενδύουμε διαρκώς στην ανάπτυξη των νέων προϊόντων και τη συνεχή βελτιστοποίηση τους, αλλά και στην αριθμητική και ποιοτική ενίσχυσή του Ανθρώπινου Δυναμικού που θα κληθεί τους επόμενους μήνες να εκτελέσει σημαντικά και μεγάλα έργα Πληροφορικής.

Στα πλαίσια της κουλτούρας για διαρκή βελτίωση και αύξησης της παραγωγικής ικανότητας η Εταιρία επενδύει συνεχώς στην εκπαίδευση και αναβάθμιση του προσωπικού, στην απόκτηση εξειδικευμένων γνώσεων για την κάλυψη τόσο βραχυπρόθεσμων όσο και μακροπρόθεσμων αναγκών, καθώς και στην διαρκή βελτίωση των πόρων και των υποδομών που χρησιμοποιεί το προσωπικό στην καθημερινή λειτουργία.

Στα πλαίσια αυτά και προκειμένου η Εταιρεία να διατηρήσει το ανταγωνιστικό της πλεονέκτημα επένδυσε στην χρήση που μας πέρασε σε έρευνα και ανάπτυξη Ευρώ διακόσιες εννέα χιλιάδες **(488.089,14 €)** δηλαδή **4,13%** του κύκλου εργασιών της.

ΥΠΗΡΕΣΙΕΣ ΑΝΟΙΚΤΗΣ ΤΕΧΝΟΛΟΓΙΑΣ (OTS) Α.Ε

**Ετήσιες Ενοποιημένες Οικονομικές Καταστάσεις
για τη χρήση από 1η Ιανουαρίου 2023 έως 31η Δεκεμβρίου 2023**

(Τα ποσά είναι εκπεφρασμένα σε Ευρώ)

Δ. ΚΑΤΕΧΟΜΕΝΑ ΧΡΕΟΓΡΑΦΑ

Η Εταιρία είχε προθεσμιακές καταθέσεις συνολικής αξίας **790.000,00 €** την 31/12/2023.

Ε. ΔΙΑΘΕΣΙΜΟ ΣΥΝΑΛΛΑΓΜΑ

Η Εταιρία δε διέθετε καταθέσεις σε συνάλλαγμα την 31/12/2023.

ΣΤ. ΑΚΙΝΗΤΑ ΚΥΡΙΟΤΗΤΑΣ ΤΗΣ ΕΤΑΙΡΙΑΣ – ΕΜΠΡΑΓΜΑΤΑ ΒΑΡΗ

Η Εταιρία δεν έχει στην κατοχή της ιδιότητα ακίνητα την 31/12/2023.

Ζ. Γραφεία

Η Εταιρία ενισχύει την παρουσία της και σε άλλες πόλεις εκτός της Θεσσαλονίκης αφενός για να είναι πιο κοντά στους Πελάτες της αλλά και για να δίνει ευκαιρίες απασχόλησης σε νέους επιστήμονες παρέχοντας ευρύτερες γεωγραφικές επιλογές. Με αυτή τη λογική, εκτός της Θεσσαλονίκης, η Εταιρία διατηρεί γραφεία στην Αθήνα, στα Τρίκαλα και στην Κοζάνη.

Η. ΚΥΡΙΟΤΕΡΟΙ ΚΙΝΔΥΝΟΙ

Παράγοντες χρηματοοικονομικού κινδύνου

Κάθε Εταιρία εκτίθεται εν γένει σε διάφορους χρηματοοικονομικούς κινδύνους, συμπεριλαμβανομένων των απρόβλεπτων διακυμάνσεων συναλλαγματικών ισοτιμιών και επιτοκίων, κινδύνων αγοράς, πιστωτικών κινδύνων και κινδύνων ρευστότητας. Το συνολικό πρόγραμμα διαχείρισης κινδύνου της εταιρείας έχει στόχο να ελαχιστοποιήσει τις πιθανές δυσμενείς επιπτώσεις αυτών των διακυμάνσεων στη χρηματοοικονομική απόδοση της Εταιρίας.

Η Διοίκηση, στα πλαίσια της γενικότερης πολιτική διαχείρισης κινδύνου, αξιολογεί τους γενικότερους χρηματοοικονομικούς κινδύνους, που σχετίζονται με τις δραστηριότητες και τις λειτουργίες της Εταιρίας και επιλέγει τα κατάλληλα χρηματοοικονομικά προϊόντα για την μείωση του κινδύνου. Τα χρηματοοικονομικά προϊόντα που χρησιμοποιεί η Εταιρία αποτελούνται κυρίως από καταθέσεις σε τράπεζες, τραπεζικούς λογαριασμούς υπερανάληψης, λογαριασμούς εισπρακτέους και πληρωτέους.

Συναλλαγματικός κίνδυνος

Το σύνολο σχεδόν των συναλλαγών της Εταιρίας πραγματοποιείται σε Ευρώ και συνεπώς ο κίνδυνος συναλλάγματος είναι ελάχιστος. Η Εταιρεία κατά πάγια τακτική, δεν προαγοράζει συνάλλαγμα και δεν συνάπτει συμβόλαια μελλοντικής εκπλήρωσης συναλλάγματος με εξωτερικούς αντισυμβαλλόμενους.

ΥΠΗΡΕΣΙΕΣ ΑΝΟΙΚΤΗΣ ΤΕΧΝΟΛΟΓΙΑΣ (OTS) Α.Ε

Ετήσιες Ενοποιημένες Οικονομικές Καταστάσεις
για τη χρήση από 1η Ιανουαρίου 2023 έως 31η Δεκεμβρίου 2023

(Τα ποσά είναι εκπεφρασμένα σε Ευρώ)

Οι συναλλαγματικές διαφορές που προκύπτουν στις ελάχιστες συναλλαγές σε άλλα νομίσματα είναι αμελητέες και συνεπώς οι όποιες διακυμάνσεις στην αγορά συναλλάγματος δεν θα επηρέαζαν το αποτέλεσμα.

Κίνδυνος μεταβολής των τιμών

Η εμπορική δραστηριότητα της Εταιρίας αποτελεί ένα σχετικά μικρό και συμπληρωματικό τμήμα της συνολικής της δραστηριότητας. Στα πλαίσια αυτής της εμπορικής δραστηριότητας η Εταιρία εκτίθενται κυρίως σε μεταβολές της αξίας των εμπορεύσιμων αγαθών που προμηθεύεται (συστήματα Η/Υ) και ως εκ τούτου προσαρμόζεται ανάλογα η πολιτική αποθεμάτων και η εμπορική πολιτική τους. Η Εταιρία προσπαθεί να μεταφέρει στους πελάτες της τις όποιες μεταβολές στις τιμές αγοράς των εμπορευμάτων της και ως εκ τούτου ο κίνδυνος από τις μεταβολές των τιμών αγοράς είναι περιορισμένος.

Δεν υπάρχει σημαντική εμπορική εξάρτηση από προμηθευτές.

Η Εταιρία προβαίνει σε έλεγχο απομείωσης των αποθεμάτων και εξετάζει την καθαρή ρευστοποιήσιμη αξία τους και εφόσον συντρέχουν λόγοι απαξίωσης σχηματίζει κατάλληλες προβλέψεις, ώστε η αξία τους στις Χρηματοοικονομικές Καταστάσεις να ταυτίζεται με την πραγματική.

Πιστωτικός κίνδυνος

Η Εταιρία πουλάει τα προϊόντα της σε αναγνωρισμένα και φερέγγυα αντισυμβαλλόμενα μέρη. Η πλειοψηφία των πελατών της Εταιρείας αποτελείται από οργανισμούς τοπικής αυτοδιοίκησης και Νομικά Πρόσωπα Δημοσίου Δικαίου. Πολιτική της Εταιρίας είναι, ότι όλοι οι πελάτες στους οποίους παρέχονται αγαθά και υπηρεσίες επί πιστώσει, να υποβάλλονται σε διαδικασίες πιστοληπτικού ελέγχου είτε μέσα από ανεξάρτητη αρχή (πχ Τράπεζες), είτε εσωτερικά λαμβάνοντας υπ' όψη την οικονομική του κατάσταση, προηγούμενες συναλλαγές και άλλες παραμέτρους και ελέγχοντας το μέγεθος της παροχής πιστώσεων. Επιπρόσθετα, οι εμπορικές απαιτήσεις παρακολουθούνται, σε συνεχή βάση, με σκοπό τον περιορισμό του κινδύνου από επισφαλείς απαιτήσεις.

Ο πιστωτικός κίνδυνος που προκύπτει από τα υπόλοιπα χρηματοοικονομικά περιουσιακά στοιχεία της Εταιρίας, που αποτελούνται από μετρητά και ισοδύναμα μετρητών (επιταγές, γραμμάτια, υποσχετικές, κ.αλ.), απορρέει από τη μη τήρηση των συμβατικών όρων από τον αντισυμβαλλόμενο, με μέγιστη έκθεση ίση με τη λογιστική αξία των μέσων. Ο κίνδυνος όμως χαρακτηρίζεται περιορισμένος σύμφωνα με τη στρατηγική διαχείρισης διαθεσίμων.

ΥΠΗΡΕΣΙΕΣ ΑΝΟΙΚΤΗΣ ΤΕΧΝΟΛΟΓΙΑΣ (OTS) Α.Ε

Ετήσιες Ενοποιημένες Οικονομικές Καταστάσεις
για τη χρήση από 1η Ιανουαρίου 2023 έως 31η Δεκεμβρίου 2023

(Τα ποσά είναι εκπεφρασμένα σε Ευρώ)

Κίνδυνος ρευστότητας

Η Εταιρία δεν αντιμετωπίζει κίνδυνο ρευστότητας καθώς τα ταμειακά διαθέσιμα και η χρήση των πιστωτικών της ορίων με τις συνεργαζόμενες τράπεζες επαρκούν για να καλύψουν της ανάγκες της. Η Διοίκηση φροντίζει να διατηρεί επιπλέον πιστωτικά όρια σύμφωνα με τις ανάγκες της.

Κεφαλαιουχικός κίνδυνος

Ο πρωταρχικός στόχος της διαχείρισης κεφαλαίου της Εταιρίας είναι να εξασφαλιστεί η διατήρηση της υψηλής πιστοληπτικής του διαβάθμισης και των υγιών δεικτών κεφαλαίου, ώστε να μπορούν να υποστηρίξονται και να επεκτείνονται οι δραστηριότητες της.

Η εταιρεία σήμερα δεν έχει δανεισμό και δεν διατρέχει τον κίνδυνο του υψηλού κόστους χρηματοδότησης (**κεφαλαιουχικός κίνδυνος**). Στρατηγική επιλογή της Εταιρίας είναι να εξυπηρετεί το κόστος λειτουργίας της αλλά και τις απαραίτητες επενδύσεις για την ανάπτυξη νέων προϊόντων από τα ίδια κεφάλαια της και τις θετικές ταμειακές ροές που παράγει.

Εσωτερικός Έλεγχος και Ανάλυση Κινδύνου

Στην OTS, υιοθετούμε και προωθούμε υψηλά επιχειρηματικά και επαγγελματικά πρότυπα. Η Εταιρία μας βασίζεται σε ανοικτά πρότυπα επικοινωνίας, ακεραιότητα, συμμόρφωση με υποχρεώσεις και πολιτικές θεσμικού πλαισίου και ποιότητας, αρχές εταιρικής διακυβέρνησης και εμπιστοσύνη στους πελάτες μας, στους συνεργάτες μας και την κοινωνία.

Στο πλαίσιο των παραπάνω αρχών έχουμε προχωρήσει στην εγκαθίδρυση ενός Συστήματος Εσωτερικού Ελέγχου. Ο σκοπός της εφαρμογής ενός Συστήματος Εσωτερικού Ελέγχου είναι να διασφαλίσει την αποτελεσματικότητα των εσωτερικών ελέγχων στην Εταιρία, των πρακτικών διαχείρισης κινδύνων και της συμμόρφωσης με τους ισχύοντες νόμους και κανονισμούς. Θα παρέχει μια ανεξάρτητη και αντικειμενική αξιολόγηση των λειτουργιών της Εταιρίας, εντοπίζοντας πεδία για βελτίωση και κατάλληλες ενέργειες βελτίωσης.

Για την επίτευξη αυτού, ο εσωτερικός έλεγχος χρησιμοποιεί μια τυπική και δομημένη προσέγγιση σύμφωνα με τα διεθνή πρότυπα του Institute of Internal Auditors (IIA), που περιλαμβάνει τα ακόλουθα κύρια στοιχεία:

- Αξιολόγηση Κινδύνων.
- Σχεδιασμό Ελέγχων βάσει της Ανάλυσης Κινδύνου.
- Διαδικασίες Ελέγχου βάσει της αποτελεσματικότητας των Δικλίδων Ασφαλείας.

ΥΠΗΡΕΣΙΕΣ ΑΝΟΙΚΤΗΣ ΤΕΧΝΟΛΟΓΙΑΣ (OTS) Α.Ε

Ετήσιες Ενοποιημένες Οικονομικές Καταστάσεις
για τη χρήση από 1η Ιανουαρίου 2023 έως 31η Δεκεμβρίου 2023

(Τα ποσά είναι εκπεφρασμένα σε Ευρώ)

-
- Εκθέσεις Ελέγχου για την έγκαιρη αντιμετώπιση των κινδύνων.
 - Παρακολούθηση και Έλεγχος της εφαρμογής των συστάσεων και αξιολόγηση της προόδου στην αντιμετώπιση των εντοπισμένων κινδύνων.
 - Συνεχής Βελτίωση βάσει ενημέρωσης για αναδυόμενους κινδύνους και αλλαγές νομοθεσίας και κανονιστικού πλαισίου.
 - Ανεξαρτησία και Αντικειμενικότητα για την διασφάλιση της αμεροληψίας των ευρημάτων και των συστάσεων του ελέγχου.

Συνοψίζοντας, το Σύστημα Εσωτερικού Ελέγχου που υλοποιείται, διαχειρίζεται αποτελεσματικά τους κινδύνους μέσω μιας τυπικής και δομημένης προσέγγισης, επιτρέποντας στην εταιρεία να βελτιώσει τις ικανότητες της στη διαχείριση κινδύνων, να προστατεύσει τα περιουσιακά της στοιχεία και να επιτύχει τους στρατηγικούς της στόχους.

Οι βασικές ενέργειες εγκαθίδρυσης του Συστήματος Εσωτερικού Ελέγχου που είχαν γίνει μέχρι 31/12/2023 είναι οι κάτωθι:

- Σύσταση Επιτροπής Ελέγχου
- Στελέχωση της Επιτροπής Ελέγχου
- Έγκριση του Κανονισμού Λειτουργίας της Επιτροπής Ελέγχου
- Ορισμός επικεφαλής Μονάδας Εσωτερικού Ελέγχου
- Ενημέρωση του Προσωπικού σε σχέση με τη λειτουργία του Εσωτερικού Ελέγχου στην εταιρεία.

Επίσης το σύστημα Διαχείρισης Ποιότητας της εταιρείας, (δηλαδή συμμόρφωσης με πρότυπα ISO: 9001:2015, 27001:2013, 27701:2019, 22301:2019, 14001:2015, 37001:2016, 45001:2018) βασίζεται στην ανάπτυξη διαδικασιών βάση ανάλυσης κινδύνων.

Λοιποί Λειτουργικοί Κίνδυνοι

Η Διοίκηση της Εταιρίας έχει εγκαταστήσει αξιόπιστο σύστημα εσωτερικών επιθεωρήσεων και ελέγχου για τον εντοπισμό δυσλειτουργιών και εξαιρέσεων στα πλαίσια της λειτουργίας της. Οι ασφαλιστικές καλύψεις περιουσίας και λοιπών κινδύνων κρίνονται επαρκείς. Η Εταιρία δεν προβλέπεται να αντιμετωπίσει σημαντικούς κινδύνους στο βραχυπρόθεσμο γενικότερα χρονικό ορίζοντα. Η εξειδικευμένη τεχνογνωσία της Εταιρίας, η συνεχής επένδυση σε άρτια εξειδικευμένο ανθρώπινο δυναμικό και οι ισχυρές υποδομές σε συνδυασμό με την ανάπτυξη νέων προϊόντων βοηθούν και υποστηρίζουν την Εταιρία έτσι ώστε να είναι διαρκώς ανταγωνιστική και να διεκδικεί σε νέες αγορές, περιορίζοντας τους κινδύνους του ανταγωνισμού.

Ενδεχόμενες Ζημίες στο Άμεσο μέλλον.

Δεν υπάρχουν γνωστά γεγονότα, ούτε αναμένονται τέτοια που θα μπορούσαν να προκαλέσουν ζημίες στην Εταιρία στο άμεσο μέλλον.

Θ. ΠΕΡΙΒΑΛΛΟΝΤΙΚΑ ΖΗΤΗΜΑΤΑ

Οι Κύριες Δραστηριότητες της εταιρείας δεν είναι επιβαρυντικές για το περιβάλλον. Μία από τις υποστηρικτικές δραστηριότητες της εταιρείας που έχει περιβαλλοντικό αποτύπωμα είναι οι μετακινήσεις στελεχών στο πλαίσιο της παροχής επιτόπιας υποστήριξης σε πελάτες και της προώθησης πωλήσεων.

Η Εταιρεία αναγνωρίζει την ανάγκη για συνεχή βελτίωση της περιβαλλοντικής επίδοσης της, με βάση τις αρχές της αειφόρου ανάπτυξης, της σχετικής νομοθεσίας και των προτύπων δεοντολογίας. Παράλληλα, έχει πιστοποιηθεί σύμφωνα με το πρότυπο ISO 14001:2015 για το Σύστημα Περιβαλλοντικής Διαχείρισης που εφαρμόζει.

Ακολουθώντας τις παραπάνω αρχές η Εταιρεία ασκεί τις δραστηριότητες της με τρόπο που εξασφαλίζει την προστασία του περιβάλλοντος, με τις ακόλουθες ενέργειες:

- Έχει αναγνωρίσει περιβαλλοντικές πλευρές και επιπτώσεις.
- Μετρά τις επιδόσεις της σε κατανάλωση ενέργειας ανά εργαζόμενο.
- Εφαρμόζει πρόγραμμα περιορισμού της χρήσης χαρτιού, διακινώντας τα περισσότερα έγγραφα με ηλεκτρονικό τρόπο.
- Τα ανακυκλώσιμα απορρίμματα που παράγει κατά την λειτουργία της (χαρτί, πλαστικό, μπαταρίες κ.α.λ.) συγκεντρώνονται και δίνονται για ανακύκλωση.
- Οι ηλεκτρονικοί υπολογιστές και γενικά οι ηλεκτροδοτούμενες συσκευές που χρησιμοποιεί βγαίνουν εκτός λειτουργίας τις ώρες που η εταιρεία είναι κλειστή με αποτέλεσμα να μην καταναλώνουν ενέργεια.
- Ακολουθεί πολιτική ορθής χρήσης των συσκευών ψύξης-θέρμανσης.
- Οι ηλεκτρονικοί υπολογιστές και οι λοιπές ηλεκτρονικές συσκευές που βγαίνουν εκτός λειτουργίας λόγω βλάβης ή παλαιότητας δίνονται για ανακύκλωση.
- Για να περιορίσει το περιβαλλοντικό αποτύπωμα που προκύπτει από τις μετακινήσεις, η εταιρεία προωθεί το car pooling, την μαζική μετακίνηση στελεχών προς τον ίδιο προορισμό, και τη χρήση μέσων μαζικής μεταφοράς, όπου αυτό είναι δυνατό.

ΥΠΗΡΕΣΙΕΣ ΑΝΟΙΚΤΗΣ ΤΕΧΝΟΛΟΓΙΑΣ (OTS) Α.Ε

Ετήσιες Ενοποιημένες Οικονομικές Καταστάσεις
για τη χρήση από 1η Ιανουαρίου 2023 έως 31η Δεκεμβρίου 2023

(Τα ποσά είναι εκπεφρασμένα σε Ευρώ)

- Το 32% του στόλου οχημάτων της εταιρείας είναι υβριδικής τεχνολογίας.

I. ΕΡΓΑΣΙΑΚΑ ΖΗΤΗΜΑΤΑ

- Η Εταιρία απασχολούσε με εξαρτημένη εργασία :

Αριθμός Εργαζομένων		
	Η Εταιρεία	Ο Όμιλος
Την 31/12/2023	211	214
Την 31/12/2022	191	207

- Το εργασιακό περιβάλλον της Εταιρείας είναι δομημένο με τρόπο που να παρέχει ίσες ευκαιρίες για εργασία και εξέλιξη σε όλους τους εργαζομένους χωρίς καμία απολύτως διάκριση φύλλου, θρησκείας, μειονεκτικότητας ή και άλλων πτυχών.
- Η λειτουργία της Εταιρίας διέπεται από πλήρη σεβασμό των δικαιωμάτων των εργαζομένων καθώς και την προσπάθεια για διαρκή επιμόρφωση του προσωπικού σε τεχνολογικά θέματα, σε θέματα ποιοτικής εξυπηρέτησης του Πελάτη αλλά και σε θέματα υγιεινής και ασφάλειας στην εργασία.
- Η Εταιρία πιστοποιήθηκε για ακόμη μία χρονιά ως Great Place to Work®, σύμφωνα με τα αποτελέσματα της έρευνας που διεξήγαγε ο οργανισμός Great Place to Work® Hellas. Η ανανέωση της πιστοποίησης έρχεται να επιβεβαιώσει την έμπρακτη έμφαση της OTS στην δημιουργία ενός εξαιρετικού περιβάλλοντος εργασίας και εξέλιξης για όλους. Σύμφωνα με τα αποτελέσματα της αξιολόγησης, οι εργαζόμενοι επιβεβαίωσαν ότι η OTS διαθέτει ένα οργανωμένο σύστημα αξιών και μία κουλτούρα που βασίζεται στον σεβασμό, την ευγένεια, την εμπιστοσύνη και την υπευθυνότητα. Χαρακτηριστικά αναφέρουμε ότι το 91% των εργαζομένων της OTS δηλώνουν ότι αισθάνονται ότι είναι πλήρη μέλη του οργανισμού, ανεξαρτήτου της θέσης τους και το 98% των εργαζομένων επιβεβαιώνει ότι όταν ένας εργαζόμενος πρωτοξεκινά να εργάζεται στην εταιρεία αισθάνεται ευπρόσδεκτος από τη πρώτη στιγμή. Παράλληλα, το 91% αισθάνεται ότι κάνει την διαφορά μέσω της εργασίας του στην OTS, ενώ το 92% των εργαζομένων δηλώνουν ότι αισθάνονται υπερήφανοι για την συνεισφορά της εταιρείας στην κοινωνία. Με την απόκτηση της πιστοποίησης Great Place to Work, η OTS εντάχθηκε στον διαγωνισμό για τα βραβεία Best Workplaces και διακρίθηκε με την 10η θέση από το σύνολο των 15 εταιρειών που διακρίθηκαν στην κατηγορία 50-250 εργαζόμενοι και που είχαν θέσει την υποψηφιότητά τους.

ΥΠΗΡΕΣΙΕΣ ΑΝΟΙΚΤΗΣ ΤΕΧΝΟΛΟΓΙΑΣ (OTS) Α.Ε

**Ετήσιες Ενοποιημένες Οικονομικές Καταστάσεις
για τη χρήση από 1η Ιανουαρίου 2023 έως 31η Δεκεμβρίου 2023**

(Τα ποσά είναι εκπεφρασμένα σε Ευρώ)

- Την χρονιά που μας πέρασε η Εταιρία συνεχίζει να διατηρεί το Σήμα Ισότητας SHARE, το οποίο αποτυπώνει την έμπρακτη προώθηση πρακτικών και πρωτοβουλιών εντός των επιχειρήσεων με στόχο την ισότητα των φύλων. Επιπροσθέτως, το SHARE προωθεί την εξισορρόπηση της εργασιακής και οικογενειακής ζωής στις επιχειρήσεις και την καλύτερη κατανομή των υποχρεώσεων φροντίδας μεταξύ ανδρών και γυναικών.

Κ. ΛΟΙΠΕΣ ΠΛΗΡΟΦΟΡΙΕΣ

Η παρούσα έκθεση αποφασίζεται να τεθεί στη διάθεση των ελεγκτών της Εταιρίας.

Όλα τα μέλη του διοικητικού συμβουλίου συμφωνούν με την παραπάνω έκθεση διαχείρισης και τις οικονομικές καταστάσεις της Εταιρίας.

**ΑΚΡΙΒΕΣ ΑΝΤΙΓΡΑΦΟ
ΕΚ ΤΟΥ ΠΡΩΤΟΤΥΠΟΥ**

**Παμπουκίδης Σπυρίδων
Διευθύνων Σύμβουλος**

ΥΠΗΡΕΣΙΕΣ ΑΝΟΙΚΤΗΣ ΤΕΧΝΟΛΟΓΙΑΣ (OTS) Α.Ε

Ετήσιες Ενοποιημένες Οικονομικές Καταστάσεις
για τη χρήση από 1η Ιανουαρίου 2023 έως 31η Δεκεμβρίου 2023

(Τα ποσά είναι εκπεφρασμένα σε Ευρώ)

ΚΑΤΑΣΤΑΣΗ ΣΥΝΟΛΙΚΩΝ ΕΣΟΔΩΝ

Σημ.	ο Όμιλος		η Εταιρία		
	1/1- 31/12/2023	1/1- 31/12/2022	1/1- 31/12/2023	1/1- 31/12/2022	
Κύκλος εργασιών	5	12.301.613	7.312.408	11.807.155	6.716.338
Μείον: Κόστος πωλήσεων	7	(6.136.271)	(4.173.082)	(6.041.187)	(3.838.609)
Μικτό κέρδος		6.165.342	3.139.326	5.765.968	2.877.730
Λοιπά λειτουργικά έσοδα	6	200.907	131.784	190.122	131.784
Έξοδα διοικητικής λειτουργίας	7	(1.191.153)	(852.496)	(1.154.535)	(829.701)
Έξοδα λειτουργίας διαθέσεως	7	(2.153.659)	(1.537.608)	(2.116.647)	(1.521.119)
Έξοδα λειτουργίας έρευνας & ανάπτυξης	7	(209.255)	(145.275)	(192.422)	(138.284)
Λοιπά λειτουργικά έξοδα	8	(125.009)	(5.253)	(125.004)	(5.240)
Λειτουργικά αποτελέσματα		2.687.172	730.479	2.367.482	515.170
Κόστος χρηματοδότησης	9	(28.940)	(11.996)	(25.557)	(11.472)
Αποτελέσματα συνήθων εργασιών		2.658.232	718.482	2.341.925	503.698
Έσοδα/Έξοδα επενδύσεων	10	22.554	31.846	22.554	31.846
Αποτελέσματα προ φόρων		2.680.786	750.329	2.364.479	535.544
Φόρος εισοδήματος	11	(636.959)	(188.121)	(565.545)	(140.461)
Αποτελέσματα μετά φόρων		2.043.827	562.207	1.798.934	395.083
Κέρδη ανά μετοχή (€ ανά μετοχή)					
Βασικά κέρδη ανά μετοχή	12	0,7968	0,2192	0,7013	0,1540
Λοιπά συνολικά εισοδήματα					
Επίδραση, μείον αναβαλλόμενοι φόροι, αναλογιστικών κερδών/(ζημιών) αναθεωρημένου ΔΛΠ 19		0	0	0	0
Αναβαλλόμενοι φόροι επί των αναλογιστικών κερδών/(ζημιών) λόγω της μεταβολής στον φορολογικό συντελεστή:		291	(22.084)	(144)	(22.084)
Αναλογιστικά κέρδη/(ζημιές) από καθορισμένες συνταξιοδοτικές παροχές		(64)	4.859	32	4.859
Αναβαλλόμενοι φόροι επί των αναλογιστικών κερδών/(ζημιών)		0	0	0	0
Συγκεντρωτικά συνολικά κέρδη/(ζημιές) μετά από φόρους		2.044.054	544.981	1.798.822	377.858
Αποτελέσματα προ φόρων χρηματοδοτικών, επενδυτικών αποτελεσμάτων και αποσβέσεων		3.076.243	958.648	2.709.708	720.984
Κατανεμημένα σε:					
Ιδιοκτήτες της μητρικής		2.042.279	543.310		
Μη ελέγχουσες συμμετοχές		1.775	1.671		
		2.044.054	544.981		

Οι σημειώσεις στις σελίδες 23 έως 62 αποτελούν αναπόσπαστο μέρος των οικονομικών καταστάσεων

ΥΠΗΡΕΣΙΕΣ ΑΝΟΙΚΤΗΣ ΤΕΧΝΟΛΟΓΙΑΣ (OTS) Α.Ε

Ετήσιες Ενοποιημένες Οικονομικές Καταστάσεις
για τη χρήση από 1η Ιανουαρίου 2023 έως 31η Δεκεμβρίου 2023

(Τα ποσά είναι εκπεφρασμένα σε Ευρώ)

ΚΑΤΑΣΤΑΣΗ ΧΡΗΜΑΤ/ΚΗΣ ΘΕΣΗΣ

-	Σημ.	ο Όμιλος		η Εταιρία	
		31/12/2023	31/12/2022	31/12/2023	31/12/2022
ΕΝΕΡΓΗΤΙΚΟ					
Πάγιο ενεργητικό					
Ενσώματες ακινητοποιήσεις	13	287.435	284.620	287.435	284.620
Δικαιώματα χρήσης στοιχείων ενεργητικού	13	292.266	121.805	234.029	121.805
Ασώματες ακινητοποιήσεις	14	1.722.500	1.437.365	1.503.414	1.191.452
Συμμετοχές	14.1	17.094	112.683	275.094	162.683
Αναβαλλόμενες φορολογικές απαιτήσεις	11	9.042	11.466	6.102	9.880
Μακροπρόθεσμες απαιτήσεις	15	18.331	293.375	16.345	292.575
Σύνολο πάγιου ενεργητικού		2.346.668	2.261.313	2.322.419	2.063.014
Κυκλοφορούν ενεργητικό					
Αποθέματα	16	36.197	18.965	32.256	18.965
Πελάτες και λοιπές εμπορικές απαιτήσεις	17	4.459.891	2.765.342	4.669.108	2.608.634
Λοιπά στοιχεία ενεργητικού	18	586.357	950.260	579.354	922.498
Χρηματοοικονομικά στοιχεία αποτιμώμενα στην εύλογη αξία, μέσω της Κατάστασης Αποτελεσμάτων περιόδου		790.000	40.000	790.000	40.000
Μετρητά και χρηματικά διαθέσιμα	19	3.709.059	3.253.222	3.375.429	3.132.363
Σύνολο κυκλοφορούντος ενεργητικού		9.581.503	7.027.789	9.446.147	6.722.461
ΣΥΝΟΛΟ ΕΝΕΡΓΗΤΙΚΟΥ		11.928.171	9.289.102	11.768.566	8.785.475
ΠΑΘΗΤΙΚΟ					
ΚΑΘΑΡΗ ΘΕΣΗ					
Μετοχικό κεφάλαιο	20	2.565.000	2.565.000	2.565.000	2.565.000
Αποθεματικά κεφάλαια	21	1.960.930	1.934.446	1.951.418	1.934.446
Υπόλοιπο κερδών (ζημιών) εις νέο		3.803.560	2.053.296	3.401.887	1.887.585
Δικαιώματα μειοψηφίας		0	0	0	0
		8.329.490	6.552.742	7.918.305	6.387.031
Ίδια κεφάλαια αποδιδόμενα στους μετόχους της Μητρικής		8.329.490	6.552.742	7.918.305	6.387.031
Μη ελέγχουσες συμμετοχές		4.055	0	-	0
Σύνολο Καθαρής Θέσης		8.333.826	6.552.742	7.918.305	6.387.031
ΥΠΟΧΡΕΩΣΕΙΣ					
Μακροπρόθεσμες υποχρεώσεις					
Προβλέψεις για παροχές προς τους εργαζομένους	22	206.255	175.293	196.826	168.082
Αναβαλλόμενες φορολογικές υποχρεώσεις	11	0	0	0	0
Προβλέψεις για ενδεχόμενους κινδύνους και έξοδα	23	287.839	316.917	287.839	316.917
Λοιπές Μακροπρόθεσμες Υποχρεώσεις	24	183.283	63.968	139.165	63.968
Σύνολο μακροπρόθεσμων υποχρεώσεων		677.377	556.177	623.830	548.967
Βραχυπρόθεσμες υποχρεώσεις					
Προμηθευτές και λοιπές υποχρεώσεις	25	923.482	758.303	1.486.699	562.548
Δάνεια		0	0	0	0
Λοιπά στοιχεία παθητικού	26	1.993.487	1.421.880	1.739.732	1.286.929
Σύνολο βραχυπρόθεσμων υποχρεώσεων		2.916.969	2.180.183	3.226.431	1.849.477
Σύνολο υποχρεώσεων		3.594.346	2.736.361	3.850.261	2.398.444
ΣΥΝΟΛΟ ΚΑΘΑΡΗΣ ΘΕΣΗΣ ΚΑΙ ΥΠΟΧΡΕΩΣΕΩΝ		11.928.171	9.289.103	11.768.566	8.785.475

Οι σημειώσεις στις σελίδες 23 έως 62 αποτελούν αναπόσπαστο μέρος των οικονομικών καταστάσεων

ΥΠΗΡΕΣΙΕΣ ΑΝΟΙΚΤΗΣ ΤΕΧΝΟΛΟΓΙΑΣ (OTS) Α.Ε

Ετήσιες Ενοποιημένες Οικονομικές Καταστάσεις
για τη χρήση από 1η Ιανουαρίου 2023 έως 31η Δεκεμβρίου 2023

(Τα ποσά είναι εκπεφρασμένα σε Ευρώ)

ΚΑΤΑΣΤΑΣΗ ΤΑΜΕΙΑΚΩΝ ΡΟΩΝ

	ο Όμιλος		η Εταιρία	
	1/1- 31/12/2023	1/1- 31/12/2022	1/1- 31/12/2023	1/1- 31/12/2022
Λειτουργικές δραστηριότητες				
Κέρδη προ φόρων	2.680.786	750.329	2.364.479	535.544
Πλέον / μείον προσαρμογές για:				
Αποσβέσεις	389.082	228.269	342.226	205.814
Προβλέψεις	1.884	48.965	(335)	41.754
Συναλλαγματικές διαφορές	0	0		
Αποτελέσματα (έσοδα, έξοδα, κέρδη και ζημιές) επενδυτικής δραστηριότητας	0	0	0	0
Ζημιές (κέρδη) από εκποίηση παγίων περιουσιακών στοιχείων	0	0	0	0
Χρεωστικοί τόκοι και συναφή έξοδα	38.808	26.332	35.430	25.808
Πλέον/ μείον προσαρμογές για μεταβολές λογαριασμών κεφαλαίου κίνησης ή που σχετίζονται με τις λειτουργικές δραστηριότητες:				
Μείωση / (αύξηση) αποθεμάτων	(17.232)	(9.683)	(13.291)	(9.683)
Μείωση / (αύξηση) απαιτήσεων	(2.814.351)	(1.164.789)	(2.462.998)	(978.005)
(Μείωση) / αύξηση υποχρεώσεων (πλην τραπεζών)	1.239.601	625.076	1.162.395	342.923
Μείον:				
Χρεωστικοί τόκοι και συναφή έξοδα καταβεβλημένα	(38.808)	(26.332)	(35.430)	(25.808)
Καταβεβλημένοι φόροι	(1.275)	(133.615)	0	(133.615)
Σύνολο εισροών / (εκροών) από λειτουργικές δραστηριότητες (α)	1.478.494	344.553	1.392.476	4.732
Επενδυτικές δραστηριότητες				
Απόκτηση θυγατρικών, συγγενών, κοινοπραξιών και λοιπών επενδύσεων	(112.411)	(32.346)	(112.411)	(32.346)
Αγορά ενσώματων και άυλων παγίων περιουσιακών στοιχείων	(847.493)	(1.151.131)	(769.227)	(882.762)
Εισπράξεις από πωλήσεις ενσώματων και άυλων παγίων	0	0	0	0
Τόκοι εισπραχθέντες	0	0	0	0
Σύνολο εισροών / (εκροών) από επενδυτικές δραστηριότητες (β)	(959.904)	(1.183.477)	(881.638)	(915.108)
Χρηματοδοτικές δραστηριότητες				
Εισπράξεις από εκδοθέντα / αναληφθέντα δάνεια	200.000	0	0	0
Αύξηση Μετοχικού Κεφαλαίου	0	2.479.374	0	2.479.374
Εξοφλήσεις δανείων	(0)	0	(0)	0
Μερίσματα	(269.015)	0	(267.772)	0
Σύνολο εισροών / (εκροών) από χρηματοδοτικές δραστηριότητες (γ)	(69.016)	2.479.374	(267.772)	2.479.374
Καθαρή αύξηση / (μείωση) στα ταμειακά διαθέσιμα και ισοδύναμα περιόδου (α) + (β) + (γ)	449.574	1.640.450	243.066	1.568.998
Ταμειακά διαθέσιμα και ισοδύναμα έναρξης περιόδου	3.259.485	1.612.772	3.132.363	1.563.365
Ταμειακά διαθέσιμα και ισοδύναμα λήξης περιόδου	3.709.059	3.253.222	3.375.429	3.132.363

Οι σημειώσεις στις σελίδες 23 έως 62 αποτελούν αναπόσπαστο μέρος των οικονομικών καταστάσεων

ΥΠΗΡΕΣΙΕΣ ΑΝΟΙΚΤΗΣ ΤΕΧΝΟΛΟΓΙΑΣ (OTS) Α.Ε

Ετήσιες Οικονομικές Καταστάσεις
για τη χρήση από 1η Ιανουαρίου 2023 έως 31η Δεκεμβρίου 2023
(Τα ποσά είναι εκπεφρασμένα σε Ευρώ)

ΚΑΤΑΣΤΑΣΗ ΜΕΤΑΒΟΛΗΣ ΙΔΙΩΝ ΚΕΦΑΛΑΙΩΝ

Ο Όμιλος

	1/1/2022 ΕΩΣ 31/12/2022						
	Μετοχικό κεφάλαιο	Αναλογιστικά κέρδη / (ζημιές)	Τακτικό αποθεματικό	Λοιπά αποθεματικά	Δικαιώματα μειοψηφίας	Αποτελέσματα εις νεό	Σύνολο
Υπόλοιπο 31/12/2021	1.710.000	(14.812)	320.913	3.971	500	1.491.089	3.511.660
ΑΜΚ	0	0	0	0	0	0	0
Τακτικό αποθεματικό	0	0	0	0	(500)	0	(500)
Δικαιώματα μειοψηφίας	0	0	0	0	0	0	0
Διανεμηθέντα μερίσματα	0	0	0	0	0	0	0
Ποσά απευθείας καταχωρημένα στα ίδια κεφάλαια	855.000	(17.226)	0	1.641.600	0	0	2.479.374
Αποτελέσματα περιόδου 1/1 - 31/12/2022	0	0	0	0	0	562.207	562.207
Υπόλοιπο 31/12/2022	2.565.000	(32.038)	320.913	1.645.571	0	2.053.296	6.552.742

	1/1/2023 ΕΩΣ 31/12/2023						
	Μετοχικό κεφάλαιο	Αναλογιστικά κέρδη / (ζημιές)	Τακτικό αποθεματικό	Λοιπά αποθεματικά	Δικαιώματα μειοψηφίας	Αποτελέσματα εις νεό	Σύνολο
Υπόλοιπο 31/12/2022	2.565.000	(32.038)	321.677	1.645.571	0	2.054.418	6.554.629
ΑΜΚ	0	0	0	0	2.000	0	2.000
Τακτικό αποθεματικό	0	0	25.077	0	281	(25.077)	281
Δικαιώματα μειοψηφίας	0	191	0	0	0	0	191
Διανεμηθέντα μερίσματα	0	0	0	0	0	(267.772)	(267.772)
Ποσά απευθείας καταχωρημένα στα ίδια κεφάλαια	0	451	0	0	0	0	451
Αποτελέσματα περιόδου 1/1 - 31/12/2023	0	0	0	0	1.775	2.042.271	2.044.046
Υπόλοιπο 31/12/2023	2.565.000	(31.395)	346.755	1.645.571	4.056	3.803.840	8.333.826

Η Εταιρεία

	1/1/2022 ΕΩΣ 31/12/2022					
	Μετοχικό κεφάλαιο	Αναλογιστικά κέρδη / (ζημιές)	Τακτικό αποθεματικό	Λοιπά αποθεματικά	Αποτελέσματα εις νεό	Σύνολο
Υπόλοιπο 31/12/2021	1.710.000	-14.812	320.913	3.971	1.492.502	3.512.573
Τακτικό αποθεματικό	0	0	0	0	0	0
Διανεμηθέντα μερίσματα	0	0	0	0	0	0
Ποσά απευθείας καταχωρημένα στα ίδια κεφάλαια	855.000	-17.226	0	1.641.600	0	2.479.374
Αποτελέσματα περιόδου 1/1 - 31/12/2022	0	0	0	0	395.083	395.083
Υπόλοιπο 31/12/2022	2.565.000	(32.038)	320.913	1.645.571	1.887.585	6.387.031
	1/1/2023 ΕΩΣ 31/12/2023					
	Μετοχικό κεφάλαιο	Αναλογιστικά κέρδη / (ζημιές)	Τακτικό αποθεματικό	Λοιπά αποθεματικά	Αποτελέσματα εις νεό	Σύνολο
Υπόλοιπο 31/12/2022	2.565.000	(32.038)	320.913	1.645.571	1.887.585	6.387.031
Τακτικό αποθεματικό	0	0	16.860	0	(16.860)	0
Διανεμηθέντα μερίσματα	0	0	0	0	(267.772)	(267.772)
Ποσά απευθείας καταχωρημένα στα ίδια κεφάλαια	0	112	0	0	0	112
Αποτελέσματα περιόδου 1/1 - 31/12/2023	0	0	0	0	1.798.934	1.798.934
Υπόλοιπο 31/12/2023	2.565.000	(31.926)	337.773	1.645.571	3.401.887	7.918.305

Οι σημειώσεις στις σελίδες 23 έως 62 αποτελούν αναπόσπαστο μέρος των οικονομικών καταστάσεων

ΥΠΗΡΕΣΙΕΣ ΑΝΟΙΚΤΗΣ ΤΕΧΝΟΛΟΓΙΑΣ (OTS) Α.Ε

Ετήσιες Οικονομικές Καταστάσεις
για τη χρήση από 1η Ιανουαρίου 2023 έως 31η Δεκεμβρίου 2023
(Τα ποσά είναι εκπεφρασμένα σε Ευρώ)

Σημειώσεις επί των Οικονομικών Καταστάσεων του Ομίλου και της Εταιρείας

Περιγραφή του Ομίλου και της Εταιρείας

Ίδρυση

Η εταιρεία ιδρύθηκε την 10/01/2000, με αριθμό ΓΕΜΗ 058291304000, με την επωνυμία «ΥΠΗΡΕΣΙΕΣ ΑΝΟΙΚΤΗΣ ΤΕΧΝΟΛΟΓΙΑΣ ΑΝΩΝΥΜΗ ΕΤΑΙΡΙΑ» και διακριτικό τίτλο «Ο.Τ.Σ. ΑΕ» όπως δημοσιεύτηκε στο ΦΕΚ αρ. Φύλλου 21/4.1.2000. Έδρα της εταιρείας ορίζεται ο Δήμος Θεσσαλονίκης με διεύθυνση: Μοναστηρίου 125 - Θεσσαλονίκη, Τ.Κ. 546 27.

Διάρκεια

Η διάρκεια του Ομίλου και της Εταιρείας ορίζεται σε πενήντα (50) έτη και αρχίζει από την ημερομηνία καταχώρισης της στο Μητρώο Ανωνύμων Εταιρειών, δηλαδή μέχρι 31/12/2050.

Μέτοχοι

- Η σύνθεση των μετόχων του Ομίλου και της Εταιρείας, στις 31/12/2023 είναι η εξής:

BLUE VENTURES AE	1.503.090	58,60%
SHUB HOLDING LIMITED	1.026.000	40,00%
ΛΟΙΠΟΙ	35.910	1,40%
ΣΥΝΟΛΟ	2.565.000,00	100,00%

- Από τις 6/8/2021 η OTS συμμετέχει με ποσοστό 99% στην ίδρυση της Εταιρείας Blue Value A.E., με έδρα το Δήμο Θεσσαλονίκης, η οποία δραστηριοποιείται στον Κλάδο της Λογιστικής και φορολογικής συμβουλευτικής και στον Κλάδο της Πληροφορικής και της Ανάπτυξης Εφαρμογών. Στις 16/12/2022, η OTS εξαγόρασε το υπόλοιπο 1% των δικαιωμάτων της Blue Value A.E., με συνέπεια να κατέχει το 100% των μετοχών της εταιρείας Blue Value A.E.

ΥΠΗΡΕΣΙΕΣ ΑΝΟΙΚΤΗΣ ΤΕΧΝΟΛΟΓΙΑΣ (OTS) Α.Ε

Ετήσιες Οικονομικές Καταστάσεις

για τη χρήση από 1η Ιανουαρίου 2023 έως 31η Δεκεμβρίου 2023

(Τα ποσά είναι εκπεφρασμένα σε Ευρώ)

Στις 04/04/2022 καταχωρίστηκε στο Γενικό Εμπορικό Μητρώο (Γ.Ε.ΜΗ.), με Κωδικό Αριθμό Καταχώρισης (Κ.Α.Κ.) 2830097, α) η από 30/03/2022 Απόφαση της Έκτακτης Γενικής Συνέλευσης και β) το από 31/03/2022 Πρακτικό του Διοικητικού Συμβουλίου των μετόχων της ανώνυμης εταιρείας με την επωνυμία «BLUE VALUE ΑΝΩΝΥΜΗ ΕΤΑΙΡΕΙΑ», τον διακριτικό τίτλο «BLUE VALUE» και αριθμό ΓΕΜΗ 160395604000, σύμφωνα με τα οποία αποφασίστηκε και ανακοινώθηκε η αναδρομική χορήγηση άδειας σύμφωνα με τα άρθρα 97, 99 και 100 παρ. 4 του Ν. 4548/2018, όπως έχει τροποποιηθεί και ισχύει, εκ μέρους της εταιρίας, για την από 29/03/2022 συναφθείσα σύμβαση μεταφοράς λειτουργιών με τη συνδεδεμένη εταιρία με την επωνυμία «BLUE OCEAN ΑΝΩΝΥΜΗ ΕΤΑΙΡΙΑ» και τον διακριτικό τίτλο «BLUE OCEAN ΑΕ» ποσού 268.268,73 ευρώ, όπως αναλυτικά διαλαμβάνεται στα εν λόγω πρακτικά ΓΣ και ΔΣ.

- Στις 16/01/2023, ο Όμιλος και η Εταιρεία εξαγόρασαν το 80% των δικαιωμάτων της Aqua RAMS Ιδιωτική Κεφαλαιουχική Εταιρεία, με έδρα το Δήμο Θεσσαλονίκη.

Κεφάλαιο

1. Το αρχικό μετοχικό κεφάλαιο της εταιρείας ορίσθηκε σε Δραχμές Εκατό Εκατομμύρια (δρχ. 100.000.000) διαιρούμενο σε Δέκα Χιλιάδες (10.000) μετοχές ονομαστικής αξίας Δέκα Χιλιάδων (10.000) δραχμών ή κάθε μία (ΦΕΚ ΤΑΕ & ΕΠΕ με αριθμό 141/10-01-2000).
2. Με την από 29/06/2002 απόφαση της Τακτικής Γενικής Συνέλευσης των μετόχων αποφασίσθηκε: α) η μετατροπή του Μετοχικού Κεφαλαίου και της ονομαστικής αξίας εκάστης μετοχής σε ΕΥΡΩ. β) η αύξηση του Μετοχικού Κεφαλαίου κατά έξι χιλιάδες Πεντακόσια Είκοσι Εννέα και Εβδομήντα Ένα λεπτά (6.529,71€) μετά από κεφαλαιοποίηση «υπολοίπου κερδών εις νέον» με αύξηση της ονομαστικής αξίας εκάστης μετοχής από 29,3470286133 σε 30€. Μετά τα ανωτέρω το σύνολο του Μετοχικού Κεφαλαίου ανήλθε σε Τριακόσιες Χιλιάδες ευρώ (300.000€) διαιρούμενο σε Δέκα Χιλιάδες (10.000) μετοχές ονομαστικής αξίας Τριάντα ευρώ (30,00 €) η κάθε μία (ΦΕΚ ΤΑΕ & ΕΠΕ με αριθμό 11437/12-11-2002).
3. Με την από 30/06/2004 απόφαση της Τακτικής Γενικής Συνέλευσης των μετόχων το μετοχικό κεφάλαιο αυξήθηκε με κεφαλαιοποίηση φορολογηθέντων αποθεματικών κατά διακόσιες δέκα χιλιάδες ευρώ με την έκδοση επτά χιλιάδων νέων μετοχών των τριάντα ευρώ η κάθε μία. Μετά την παραπάνω αύξηση το μετοχικό κεφάλαιο της εταιρείας ανήλθε

ΥΠΗΡΕΣΙΕΣ ΑΝΟΙΚΤΗΣ ΤΕΧΝΟΛΟΓΙΑΣ (OTS) Α.Ε

Ετήσιες Οικονομικές Καταστάσεις

για τη χρήση από 1η Ιανουαρίου 2023 έως 31η Δεκεμβρίου 2023

(Τα ποσά είναι εκπεφρασμένα σε Ευρώ)

σε ΕΥΡΩ πεντακόσιες δέκα χιλιάδες (510.000€) (ΦΕΚ ΤΑΕ & ΕΠΕ με αριθμό 11177/8-9-2004).

4. Με τη από 30/06/2006 απόφαση της Τακτικής Γενικής Συνέλευσης των μετόχων το Μετοχικό Κεφάλαιο αυξήθηκε κατά το ποσό των διακοσίων σαράντα χιλιάδων ευρώ (240.000,00€) με έκδοση οκτώ χιλιάδων (8.000) νέων μετοχών ονομαστικής αξίας τριάντα (30) ευρώ η κάθε μία. Η αύξηση πραγματοποιήθηκε με κεφαλαιοποίηση ποσού είκοσι δύο χιλιάδες πεντακοσίων εξήντα τριών ευρώ και ογδόντα πέντε λεπτά (22.563,85€) από το λογαριασμό έκτακτα φορολογηθέντα αποθεματικά και ποσό ύψους διακοσίων δέκα εφτά χιλιάδες τετρακόσια τριάντα έξη ευρώ και δέκα πέντε λεπτά (217.436,15€) από το λογαριασμό υπόλοιπο κερδών εις νέο. Μετά την παραπάνω αύξηση το μετοχικό κεφάλαιο ανήλθε στο ποσό των εφτακοσίων πενήντα χιλιάδων ευρώ (750.000,00€) και διαιρείτο σε (25.000) είκοσι πέντε χιλιάδες μετοχές των τριάντα ΕΥΡΩ (30,00€) εκάστη (ΦΕΚ ΤΑΕ & ΕΠΕ με αριθμό 10819/04-10-2006).

5. Με την από 30/06/2008 απόφαση της Τακτικής Γενικής Συνέλευσης των μετόχων το Μετοχικό Κεφάλαιο αυξήθηκε κατά το ποσό των εφτακοσίων πενήντα χιλιάδων ευρώ (750.000,00 €) με έκδοση είκοσι πέντε χιλιάδων (25.000) νέων μετοχών ονομαστικής αξίας τριάντα (30) ευρώ η κάθε μία. Η αύξηση έγινε με κεφαλαιοποίηση του παραπάνω ποσού από το λογαριασμό έκτακτα φορολογηθέντα αποθεματικά (Απόφαση Νομάρχη αρ.12310ππ/21-8-2008). Μετά την παραπάνω αύξηση το μετοχικό κεφάλαιο ανήλθε στο ποσό του ενός εκατομμυρίου πεντακοσίων χιλιάδων ευρώ (1.500.000,00 €), διαιρούμενο σε πενήντα χιλιάδες (50.000) ονομαστικές μετοχές αξίας εκάστης τριάντα ευρώ (30,00 €) (ΦΕΚ ΤΑΕ & ΕΠΕ με αριθμό 10133/03-09-2008).

6. Με την από 26/11/2008 απόφαση της Έκτακτης Γενικής Συνέλευσης των μετόχων το Μετοχικό κεφάλαιο της εταιρείας αυξήθηκε κατά το ποσό των διακοσίων δέκα χιλιάδων ευρώ (210.000,00€). Η αύξηση πραγματοποιήθηκε με κεφαλαιοποίηση σχηματισθέντων αποθεματικών ως εξής: Α. Κεφαλαιοποίηση ποσού τριάντα οκτώ χιλιάδες τετρακόσια δέκα εφτά ευρώ και είκοσι εννέα λεπτά (38.417,29€) από το λογαριασμό 41.08.03.00.000 Αφορολόγητο Αποθεματικό ν.3220/2004. Η επιχείρηση έχει πραγματοποιήσει όλες τις επενδύσεις για την κάλυψη του παραπάνω αφορολόγητου αποθεματικού και έχει ελεγχθεί για την ορθότητα κάλυψης του. Β. Κεφαλαιοποίηση ποσού εβδομήντα χιλιάδες διακόσια πενήντα δύο ευρώ και ενενήντα λεπτά (70.252,90 €) από το λογαριασμό 41.08.00.00.0000 Αφορολόγητο Αποθεματικό ν.1828/89. Η επιχείρηση έχει πραγματοποιήσει όλες τις επενδύσεις για την κάλυψη του παραπάνω αφορολόγητου αποθεματικού και έχει ελεγχθεί για την ορθότητα κάλυψης του. Γ. Κεφαλαιοποίηση ποσού εκατόν μία χιλιάδες τριακόσια

ΥΠΗΡΕΣΙΕΣ ΑΝΟΙΚΤΗΣ ΤΕΧΝΟΛΟΓΙΑΣ (OTS) Α.Ε

Ετήσιες Οικονομικές Καταστάσεις

για τη χρήση από 1η Ιανουαρίου 2023 έως 31η Δεκεμβρίου 2023

(Τα ποσά είναι εκπεφρασμένα σε Ευρώ)

είκοσι εννέα ευρώ και ογδόντα ένα λεπτά (101.329,81€) από το λογαριασμό 41.05.00.00.0000 Έκτακτα Αποθεματικά. Ο λογαριασμός σχηματίστηκε από φορολογηθέντα κέρδη προηγούμενων ετών με στόχο να ενισχύσει τα ίδια κεφάλαια της εταιρείας. Η αύξηση έγινε με την έκδοση επτά χιλιάδων νέων μετοχών (7.000) ονομαστικής αξίας (30) τριάντα ευρώ η κάθε μία που καταχωρήθηκαν στην μερίδα κάθε μετόχου σύμφωνα με τα ποσοστά συμμετοχής του στο υπάρχον κεφάλαιο της εταιρείας. Μετά την παραπάνω αύξηση το μετοχικό κεφάλαιο ανήλθε στο ποσό του ενός εκατομμυρίου επτακοσίων δέκα χιλιάδων ευρώ (1.710.000,00 €), διαιρούμενο σε πενήντα επτά χιλιάδες (57.000) ονομαστικές μετοχές αξίας εκάστης τριάντα ευρώ (30,00 €) (ΦΕΚ ΤΑΕ & ΕΠΕ με αριθμό 191/13-1-2009).

7. Με την από 20/11/2009 απόφαση της έκτακτη γενικής συνέλευσης των μετόχων αποφασίστηκε η μείωση της ονομαστικής αξίας των μετοχών της εταιρείας από τριάντα (30) σε ένα (1) ευρώ, χωρίς μεταβολή στο ύψος του μετοχικού κεφαλαίου της εταιρείας, αλλά με αύξηση του συνολικού αριθμού των μετοχών της εταιρείας, ήτοι με την αύξηση του αριθμού τους από πενήντα επτά χιλιάδες (57.000) σε ένα εκατομμύριο επτακόσιες δέκα χιλιάδες (1.710.000) (ΦΕΚ ΤΑΕ & ΕΠΕ με αριθμό 14812/29-12-2009). Σήμερα μετά τις παραπάνω αλλαγές το μετοχικό κεφάλαιο ανέρχεται στο ποσό του ενός εκατομμυρίου επτακοσίων δέκα χιλιάδων ευρώ (1.710.000,00 €), και διαιρείται σε ένα εκατομμύριο επτακόσιες δέκα χιλιάδες (1.710.000) κοινές ονομαστικές μετοχές του ενός ΕΥΡΩ (1,00 €) εκάστη.

8. Με την από 28/01/2022 απόφαση της έκτακτη γενικής συνέλευσης των μετόχων το Μετοχικό κεφάλαιο της εταιρείας αυξήθηκε κατά το ποσό των οκτακοσίων πενήντα πέντε χιλιάδων (855.000,00 €) ευρώ με την έκδοση οκτακοσίων πενήντα πέντε χιλιάδων (855.000) νέων μετοχών ονομαστικής αξίας ενός ευρώ (1,00€) η κάθε μία και τιμή εκδόσεως 2,92 ευρώ η κάθε μία. Η υπέρ το άρτιο διαφορά των 1,92 ευρώ ανά μετοχή και συνολικά ενός εκατομμυρίου εξακοσίων σαράντα μία χιλιάδων εξακοσίων (1.641.600,00 €) ευρώ θα εμφανιστεί στον λογαριασμό «ειδικό αποθεματικό από έκδοση μετοχών υπέρ το άρτιο» και δεν δύναται κατά το άρθρο 35 παρ. 3 του Ν. 4548/2018, να χρησιμοποιηθεί για την πληρωμή μερισμάτων ή ποσοστών. Δύναται όμως να διατεθεί προς κάλυψη μελλοντικών ζημιών ή για μελλοντική αύξηση του μετοχικού κεφαλαίου ή με σκοπό την ενίσχυση της ρευστότητας της εταιρείας για την υλοποίηση των επενδυτικών της σχεδίων. Ύστερα από τις παραπάνω αλλαγές το μετοχικό κεφάλαιο ανέρχεται στο ποσό των δύο εκατομμυρίων πεντακοσίων εξήντα πέντε χιλιάδων ευρώ (2.565.000,00€), και διαιρείται σε δύο εκατομμύρια πεντακόσιες εξήντα πέντε χιλιάδες (2.565.000) κοινές ονομαστικές

ΥΠΗΡΕΣΙΕΣ ΑΝΟΙΚΤΗΣ ΤΕΧΝΟΛΟΓΙΑΣ (OTS) Α.Ε

Ετήσιες Οικονομικές Καταστάσεις
για τη χρήση από 1η Ιανουαρίου 2023 έως 31η Δεκεμβρίου 2023
(Τα ποσά είναι εκπεφρασμένα σε Ευρώ)

μετοχές του ενός (1,00 €) ευρώ εκάστη.

Διοίκηση

Στο Διοικητικό Συμβούλιο του Ομίλου και της Εταιρείας μετέχουν από τις 28/1/2022:

1. Η εταιρεία με την επωνυμία «PGP ΣΥΜΒΟΥΛΕΥΤΙΚΗ ΜΟΝΟΠΡΟΣΩΠΗ Ι.Κ.Ε.», η οποία εδρεύει στην οδό Νικολάου Πλαστήρα 28, στο Πέραμα Αττικής (ΤΚ 18863), με Α.Φ.Μ. 801478308, Αρ. Γ.Ε.ΜΗ. 157670001000, νομίμως εκπροσωπούμενη από τον κ. Παπαδόπουλο Παναγιώτη του Γεωργίου κάτοχο Δ.Α.Τ. ΑΟ579989 και Α.Φ.Μ. 052349834, ως Πρόεδρος
2. Η εταιρεία με την επωνυμία «GREY ROCKS ΣΥΜΒΟΥΛΕΥΤΙΚΗ ΜΟΝΟΠΡΟΣΩΠΗ Ι.Κ.Ε.», η οποία εδρεύει στην οδό Νικολάου Πλαστήρα 28, στο Πέραμα Αττικής (ΤΚ 18863), με Α.Φ.Μ. 801730948, Αρ. Γ.Ε.ΜΗ.: 162315103000, νομίμως εκπροσωπούμενη από τον κ. Κόκκοβα Νεκτάριο του Ευάγγελου, κάτοχο Δ.Α.Τ. ΑΒ302532 και Α.Φ.Μ. 044192285, ως Αντιπρόεδρος
3. Ο Παμπουκίδης Σπυρίδων του Θεοδοσίου και της Ελευθερίας, με αριθμό δελτίου ταυτότητας ΑΝ 714594 με ημερομηνία έκδοσης 20/07/2018 από το Τ.Α. Παύλου Μελά, Πληροφορικός, που γεννήθηκε στις 27/09/1966 στη Θεσσαλονίκη και κατοικεί στην οδό Φανουρίου 6, Πολίχνη Θεσσαλονίκης, με Α.Φ.Μ. 040481067, Ελληνικής Ιθαγένειας και Υπηκοότητας, ως Διευθύνων Σύμβουλος
4. Ο Τσιρίδης Νικόλαος του Ιωάννη και της Πολυξένης, με αριθμό δελτίου ταυτότητας ΑΚ 866834 με ημερομηνία έκδοσης 08/11/2012 από το Α.Τ. Ευόσμου Θεσσαλονίκης, Προγραμματιστής, που γεννήθηκε στις 06/01/1972 στη Θεσσαλονίκη και κατοικεί στην οδό Πατρών 46, Ευόσμος Θεσσαλονίκης, με Α.Φ.Μ. 075905667, Ελληνικής Ιθαγένειας και Υπηκοότητας, ως Διευθυντής Έρευνας & Ανάπτυξης
5. Ο Καλαϊτσόπουλος Ιωάννης του Αλεξάνδρου και της Εύας, με αριθμό δελτίου ταυτότητας ΑΒ 687926 με ημερομηνία έκδοσης 09/12/2006 από το Α.Τ. Λαγκαδά Θεσσαλονίκης, Προγραμματιστής, που γεννήθηκε στις 19/02/1976 στη Θεσσαλονίκη και κατοικεί στην οδό Παπαφλέσσα 5, Σταυρούπολη Θεσσαλονίκης, με Α.Φ.Μ. 049054744, Ελληνικής Ιθαγένειας και Υπηκοότητας, ως Διευθυντής Λειτουργιών.

ΥΠΗΡΕΣΙΕΣ ΑΝΟΙΚΤΗΣ ΤΕΧΝΟΛΟΓΙΑΣ (OTS) Α.Ε

Ετήσιες Οικονομικές Καταστάσεις
για τη χρήση από 1η Ιανουαρίου 2023 έως 31η Δεκεμβρίου 2023
(Τα ποσά είναι εκπεφρασμένα σε Ευρώ)

6. Ο Γεώργιος Αποστολόπουλος του Παναγιώτη και της Αικατερίνης, με αριθμό δελτίου ταυτότητας ΑΚ654591 με ημερομηνία έκδοσης 03/01/2013 από το Τ.Α. Βριλησίων, Αναλυτής, που γεννήθηκε στις 31/05/1977 στο ΚΑΡΟΝΙ ΒΟΛΙΒΑΡ ΒΕΝΕΖΟΥΕΛΑΣ και κατοικεί στην οδό Δωδεκανήσου 15, Βριλήσσια Αττικής (ΤΚ 15235), με Α.Φ.Μ. 103610818, Ελληνικής Ιθαγένειας και Υπηκοότητας, ως Διευθυντής Επιχειρησιακής Ανάπτυξης και
7. Ο Ηλιούδης Χρήστος του Αντωνίου και της Σιδέρως, με αριθμό δελτίου ταυτότητας ΑΙ285139 με ημερομηνία έκδοσης 02/12/2009 από το ΥΑ Λάρισας, (Καθηγητής Α βαθμίδας, στο τμήμα μηχανικών πληροφορικής και ηλεκτρονικών συστημάτων του Διεθνούς Πανεπιστημίου Ελλάδας), που γεννήθηκε στις 12/12/1966 στην Κοινότητα Ανάβρας και κατοικεί στην οδό Σίφνου 89 στη Λάρισα, ΤΚ 41335, με Α.Φ.Μ. 039506561, Ελληνικής Ιθαγένειας και Υπηκοότητας, ως Ανεξάρτητο Μέλος.

1. Βάση Σύνταξης των Οικονομικών Καταστάσεων

1.1 Γενικά

Οι παρούσες χρηματοοικονομικές καταστάσεις περιλαμβάνουν τις ενοποιημένες και τις εταιρικές χρηματοοικονομικές καταστάσεις της ΥΠΗΡΕΣΙΕΣ ΑΝΟΙΚΤΗΣ ΤΕΧΝΟΛΟΓΙΑΣ Α.Ε. (δ.τ. Ο.Τ.Σ. Α.Ε.) (η «Εταιρεία») με ημερομηνία 31η Δεκεμβρίου 2023, σύμφωνα με τα Διεθνή Πρότυπα Χρηματοοικονομικής Αναφοράς («ΔΠΧΑ»), όπως έχουν υιοθετηθεί από την Ευρωπαϊκή Ένωση.

Οι ενοποιημένες οικονομικές καταστάσεις περιλαμβάνουν τις εταιρείες :

- α) ΥΠΗΡΕΣΙΕΣ ΑΝΟΙΚΤΗΣ ΤΕΧΝΟΛΟΓΙΑΣ Α.Ε. (δ.τ. Ο.Τ.Σ. Α.Ε.) και
- β) BLUE VALUE ΑΝΩΝΥΜΗ ΕΤΑΙΡΕΙΑ, στην οποία συμμετέχει η εταιρεία με ποσοστό 100% έως 16/12/2022. Έπειτα στις 16/12/2022 απέκτησε το υπόλοιπο 1% στην Εταιρεία Blue Value Α.Ε. έναντι του ποσού των 500,00, συνεπώς η συμμετοχή ανέρχεται πλέον σε ποσοστό 100%.
- γ) AQUA RAMS ΙΔΙΩΤΙΚΗ ΚΕΦΑΛΑΙΟΥΧΙΚΗ ΕΤΑΙΡΕΙΑ, στην οποία η εταιρεία, στις 16/1/2023, απέκτησε το 80% έναντι του ποσού των 8.000€.

Επίσης, στις οικονομικές καταστάσεις της εταιρείας ΥΠΗΡΕΣΙΕΣ ΑΝΟΙΚΤΗΣ ΤΕΧΝΟΛΟΓΙΑΣ Α.Ε. (δ.τ. Ο.Τ.Σ. Α.Ε.) έχουν ενοποιηθεί οι οικονομικές καταστάσεις της INVOICEHUB ΑΝΩΝΥΜΗ

ΥΠΗΡΕΣΙΕΣ ΑΝΟΙΚΤΗΣ ΤΕΧΝΟΛΟΓΙΑΣ (OTS) Α.Ε

Ετήσιες Οικονομικές Καταστάσεις

για τη χρήση από 1η Ιανουαρίου 2023 έως 31η Δεκεμβρίου 2023

(Τα ποσά είναι εκπεφρασμένα σε Ευρώ)

ΕΤΑΙΡΙΑ ΠΛΗΡΟΦΟΡΙΚΗΣ ΚΑΙ ΗΛΕΚΤΡΟΝΙΚΗΣ ΤΙΜΟΛΟΓΗΣΗΣ με τη μέθοδο της καθαρής θέσης σε ποσοστό 33,33%, μέχρι την ημερομηνία 24/10/2023, οπότε και μεταβιβάστηκαν οι μετοχές στην εταιρεία «HIGH TECHNOLOGY Α.Ε.». Οι ενοποιημένες και οι εταιρικές χρηματοοικονομικές καταστάσεις της «Ο.Τ.Σ. Α.Ε.» της 31ης Δεκεμβρίου 2023 που καλύπτουν από την 1η Ιανουαρίου έως και την 31η Δεκεμβρίου 2023, έχουν συνταχθεί από τη Διοίκηση με βάση την αρχή του ιστορικού κόστους, εκτός από τα χρηματοοικονομικά στοιχεία διαθέσιμα προς πώληση, τα χρηματοοικονομικά στοιχεία σε εύλογη αξία μέσω αποτελεσμάτων και τα παράγωγα χρηματοοικονομικά στοιχεία, τα οποία αποτιμώνται στην εύλογη αξία. Οι λογιστικές αρχές που εφαρμόστηκαν για την κατάρτιση και παρουσίαση των χρηματοοικονομικών καταστάσεων της Εταιρείας για την χρήση που έληξε την 31η Δεκεμβρίου 2023 είναι συνεπείς με τις λογιστικές αρχές που εφαρμόστηκαν κατά την προηγούμενη χρήση (2022). Η κατάρτιση των χρηματοοικονομικών καταστάσεων σύμφωνα με τα Δ.Π.Χ.Α. απαιτεί τη χρήση ορισμένων σημαντικών λογιστικών εκτιμήσεων και την άσκηση κρίσης από τη Διοίκηση στη διαδικασία εφαρμογής των λογιστικών αρχών. Επίσης απαιτείται η χρήση υπολογισμών και υποθέσεων που επηρεάζουν τα αναφερθέντα ποσά των περιουσιακών στοιχείων και υποχρεώσεων, τη γνωστοποίηση ενδεχόμενων απαιτήσεων και υποχρεώσεων κατά την ημερομηνία σύνταξης των χρηματοοικονομικών καταστάσεων και τα αναφερθέντα ποσά εισοδημάτων και εξόδων κατά τη διάρκεια του έτους υπό αναφορά. Παρά το γεγονός ότι αυτοί οι υπολογισμοί βασίζονται στην καλύτερη δυνατή γνώση της Διοίκησης σε σχέση με τις τρέχουσες συνθήκες και ενέργειες, τα πραγματικά αποτελέσματα μπορεί τελικά να διαφέρουν από αυτούς τους υπολογισμούς. Οι περιοχές που απαιτούν έναν μεγαλύτερο βαθμό άσκησης κρίσης της Διοίκησης και είναι σημαντικές για τις χρηματοοικονομικές καταστάσεις αναφέρονται στη Σημείωση 1.2. Για τη συνέχιση της δραστηριότητας ο Όμιλος και η Εταιρεία εκπληρώνουν τις καθημερινές τους ανάγκες για κεφάλαιο κίνησης μέσω των δημιουργούμενων χρηματοροών και των σχετικών πόρων που έχουν στη διάθεση τους, περιλαμβανομένων και των τραπεζικών χορηγήσεων.

1.2 Χρήση εκτιμήσεων

Η σύνταξη των οικονομικών καταστάσεων σύμφωνα με τα Δ.Π.Χ.Α. απαιτεί όπως η Διοίκηση της Εταιρείας να προβαίνει στην διενέργεια εκτιμήσεων και υποθέσεων, οι οποίες επηρεάζουν τα υπόλοιπα των κονδυλίων του ενεργητικού, του παθητικού και της κατάστασης αποτελεσμάτων χρήσεως, καθώς και τη γνωστοποίηση ενδεχόμενων απαιτήσεων και υποχρεώσεων κατά την ημερομηνία κατάρτισης των οικονομικών καταστάσεων. Οι εκτιμήσεις και υποθέσεις αυτές βασίζονται στην υπάρχουσα εμπειρία και σε λοιπούς παράγοντες και

ΥΠΗΡΕΣΙΕΣ ΑΝΟΙΚΤΗΣ ΤΕΧΝΟΛΟΓΙΑΣ (OTS) Α.Ε

Ετήσιες Οικονομικές Καταστάσεις
για τη χρήση από 1η Ιανουαρίου 2023 έως 31η Δεκεμβρίου 2023
(Τα ποσά είναι εκπεφρασμένα σε Ευρώ)

δεδομένα τα οποία θεωρούνται εύλογα και αναθεωρούνται σε τακτά χρονικά διαστήματα. Η επίδραση των αναθεωρήσεων των υιοθετημένων εκτιμήσεων και υποθέσεων αναγνωρίζεται στη χρήση κατά την οποία πραγματοποιούνται ή και σε επόμενες εάν η αναθεώρηση επηρεάζει όχι μόνο την παρούσα αλλά και επόμενες χρήσεις.

1.3 Έγκριση των Ετήσιων Οικονομικών Καταστάσεων

Οι ετήσιες οικονομικές καταστάσεις της χρήσεως που έληξε την 31η Δεκεμβρίου 2023 (1/1-31/12/2023) εγκρίθηκαν από την Επιτροπή Ελέγχου την 20^η Μαΐου 2024 προς δημοσιοποίηση από το Διοικητικό Συμβούλιο την 23η Μαΐου 2024.

1.4 Νέα πρότυπα, διερμηνείες και τροποποίηση υφιστάμενων προτύπων

Αλλαγές λογιστικών πολιτικών και γνωστοποιήσεις

Νέα πρότυπα, τροποποιήσεις προτύπων και διερμηνείες που έχουν εκδοθεί και είναι υποχρεωτικής εφαρμογής για τις ετήσιες λογιστικές περιόδους που ξεκινούν την 1η Ιανουαρίου 2023 ή μεταγενέστερα. Όπου δεν αναφέρεται διαφορετικά οι τροποποιήσεις και ερμηνείες που ισχύουν για πρώτη φορά στη χρήση 2023, δεν έχουν επίδραση στις οικονομικές καταστάσεις της Εταιρείας. Η Εταιρεία δεν υιοθέτησε πρόωρα πρότυπα, ερμηνείες ή τροποποιήσεις που έχουν εκδοθεί από το Σ.Δ.Λ.Π. και υιοθετηθεί από την Ευρωπαϊκή Ένωση αλλά δεν έχουν υποχρεωτική εφαρμογή στη χρήση 2023.

Νέα πρότυπα και τροποποιήσεις προτύπων και διερμηνείες

Συγκεκριμένα νέα πρότυπα, τροποποιήσεις προτύπων και διερμηνείες έχουν εκδοθεί, τα οποία είναι υποχρεωτικά για λογιστικές περιόδους που ξεκινούν την 1 Ιανουαρίου 2023 ή μεταγενέστερα. Η εκτίμηση της Εταιρείας σχετικά με την επίδραση από την εφαρμογή αυτών των νέων προτύπων, τροποποιήσεων και διερμηνειών παρατίθεται παρακάτω.

- **ΔΠΧΑ 17 «Ασφαλιστικές Συμβάσεις» (εφαρμόζεται για ετήσιες περιόδους που ξεκινούν την ή μετά την 01/01/2023)**

Τον Μάιο του 2017, το IASB προέβη στην έκδοση ενός νέου Προτύπου, του ΔΠΧΑ 17, το οποίο αντικαθιστά ένα ενδιάμεσο Πρότυπο, το ΔΠΧΑ 4. Σκοπός του έργου του IASB ήταν η ανάπτυξη

ΥΠΗΡΕΣΙΕΣ ΑΝΟΙΚΤΗΣ ΤΕΧΝΟΛΟΓΙΑΣ (OTS) Α.Ε

Ετήσιες Οικονομικές Καταστάσεις
για τη χρήση από 1η Ιανουαρίου 2023 έως 31η Δεκεμβρίου 2023
(Τα ποσά είναι εκπεφρασμένα σε Ευρώ)

ενός ενιαίου Προτύπου βασισμένου στις αρχές (principle-based standard) για τον λογιστικό χειρισμό όλων των τύπων ασφαλιστικών συμβάσεων, συμπεριλαμβανομένων και των συμβάσεων αντασφάλισης που κατέχει ένας ασφαλιστικός φορέας. Ένα ενιαίο Πρότυπο βασισμένο στις αρχές θα ενισχύσει τη συγκρισιμότητα της χρηματοοικονομικής αναφοράς μεταξύ οικονομικών οντοτήτων, δικαιοδοσιών και κεφαλαιαγορών. Το ΔΠΧΑ 17 καθορίζει τις απαιτήσεις που θα πρέπει να εφαρμόζει μία οικονομική οντότητα στη χρηματοοικονομική πληροφόρηση που σχετίζεται με ασφαλιστικές συμβάσεις που εκδίδει και συμβάσεις αντασφάλισης που κατέχει. Επιπλέον, τον Ιούνιο του 2020, το IASB προέβη στην έκδοση τροποποιήσεων, οι οποίες όμως δεν επηρεάζουν τις θεμελιώδεις αρχές που εισήχθησαν όταν αρχικά εκδόθηκε το ΔΠΧΑ 17. Οι τροποποιήσεις έχουν σχεδιαστεί με σκοπό να μειώσουν τα κόστη μέσω απλούστευσης ορισμένων απαιτήσεων του Προτύπου, να οδηγήσουν σε πιο εύκολα επεξηγήσιμη χρηματοοικονομική απόδοση, καθώς και να διευκολύνουν τη μετάβαση αναβάλλοντας την ημερομηνία εφαρμογής του Προτύπου για το 2023, παρέχοντας παράλληλα πρόσθετη βοήθεια για τη μείωση της προσπάθειας που απαιτείται κατά την πρώτη εφαρμογή του Προτύπου.

Τα ανωτέρω έχουν υιοθετηθεί από την Ευρωπαϊκή Ένωση με ημερομηνία έναρξης ισχύος την 01/01/2023.

• **ΔΛΠ 1 Παρουσίαση των οικονομικών καταστάσεων και Οδηγία Πρακτικής Εφαρμογής των ΔΠΧΑ Νο 2: Γνωστοποιήσεις λογιστικών πολιτικών (Τροποποιήσεις)**

Στις 12 Φεβρουαρίου 2021 το Συμβούλιο των Διεθνών Λογιστικών Προτύπων εξέδωσε τροποποίηση στο ΔΛΠ 1 με την οποία διευκρίνισε ότι:

- Ο ορισμός των λογιστικών πολιτικών δίνεται στην παράγραφο 5 του ΔΛΠ 8.
- Η οικονομική οντότητα θα πρέπει να γνωστοποιεί τις σημαντικές λογιστικές πολιτικές. Οι λογιστικές πολιτικές είναι σημαντικές όταν, μαζί με τις λοιπές πληροφορίες που περιλαμβάνουν οι χρηματοοικονομικές καταστάσεις, δύνανται να επηρεάσουν τις αποφάσεις που λαμβάνουν οι κύριοι χρήστες των χρηματοοικονομικών καταστάσεων.
- Οι λογιστικές πολιτικές για μη σημαντικές συναλλαγές θεωρούνται μη σημαντικές και δεν θα πρέπει να γνωστοποιούνται. Οι λογιστικές πολιτικές, ωστόσο, μπορεί να είναι σημαντικές ανάλογα με τη φύση κάποιων συναλλαγών ακόμα και αν τα σχετικά ποσά είναι μη σημαντικά. Οι λογιστικές πολιτικές που σχετίζονται με σημαντικές συναλλαγές και γεγονότα δεν είναι πάντοτε σημαντικές στο σύνολό τους.

ΥΠΗΡΕΣΙΕΣ ΑΝΟΙΚΤΗΣ ΤΕΧΝΟΛΟΓΙΑΣ (OTS) Α.Ε

Ετήσιες Οικονομικές Καταστάσεις
για τη χρήση από 1η Ιανουαρίου 2023 έως 31η Δεκεμβρίου 2023
(Τα ποσά είναι εκπεφρασμένα σε Ευρώ)

- Οι λογιστικές πολιτικές είναι σημαντικές όταν οι χρήστες των χρηματοοικονομικών καταστάσεων τις χρειάζονται προκειμένου να κατανοήσουν άλλη σημαντική πληροφόρηση των χρηματοοικονομικών καταστάσεων.

- Η πληροφόρηση για το πως η οικονομική οντότητα έχει εφαρμόσει μία λογιστική πολιτική είναι πιο χρήσιμη στους χρήστες των χρηματοοικονομικών καταστάσεων σε σχέση με την τυποποιημένη πληροφορία ή τη σύνοψη των διατάξεων των ΔΠΧΑ.

- Στην περίπτωση που η οικονομική οντότητα επιλέξει να συμπεριλάβει μη σημαντική πληροφόρηση για τις λογιστικές πολιτικές, η πληροφόρηση αυτή δεν θα πρέπει να παρεμποδίζει τη σημαντική πληροφόρηση για τις λογιστικές πολιτικές.

Επίσης, προστίθενται οδηγίες και επεξηγηματικά παραδείγματα στη δεύτερη Δήλωση Πρακτικής για να βοηθήσουν στην εφαρμογή της έννοιας του ουσιώδους κατά τη διενέργεια κρίσεων στις γνωστοποιήσεις λογιστικών πολιτικών.

Οι τροποποιήσεις εφαρμόζονται στις ετήσιες λογιστικές περιόδους που ξεκινούν την ή μετά την 1η Ιανουαρίου 2023.

• **ΔΛΠ 8 Λογιστικές Πολιτικές, Αλλαγές στις Λογιστικές Εκτιμήσεις και Λάθη (Τροποποίηση) - «Ορισμός Λογιστικών εκτιμήσεων»**

Στις 12 Φεβρουαρίου 2021 το Συμβούλιο των Διεθνών Λογιστικών Προτύπων εξέδωσε τροποποίηση στο ΔΛΠ 8 με την οποία:

- Όρισε τις λογιστικές εκτιμήσεις ως νομισματικά ποσά στις χρηματοοικονομικές καταστάσεις που υπόκεινται σε αβεβαιότητα ως προς τη μέτρησή τους.

- Διευκρίνισε πως μία λογιστική πολιτική μπορεί να απαιτεί τα στοιχεία των χρηματοοικονομικών καταστάσεων να αποτιμώνται κατά τέτοιο τρόπο που να δημιουργείται αβεβαιότητα. Στην περίπτωση αυτή η οικονομική οντότητα αναπτύσσει μία λογιστική εκτίμηση. Η ανάπτυξη λογιστικών εκτιμήσεων περιλαμβάνει τη χρήση κρίσεων και υποθέσεων.

- Κατά την ανάπτυξη των λογιστικών εκτιμήσεων η οικονομική οντότητα χρησιμοποιεί τεχνικές αποτίμησης και δεδομένα.

- Η οικονομική οντότητα μπορεί να απαιτηθεί να μεταβάλει τις λογιστικές εκτιμήσεις της. Το γεγονός αυτό από τη φύση του δεν σχετίζεται με τις προηγούμενες χρήσεις ούτε αποτελεί διόρθωση λάθους. Οι μεταβολές στα δεδομένα ή στις τεχνικές αποτίμησης αποτελούν μεταβολές στις λογιστικές εκτιμήσεις εκτός αν σχετίζονται με διόρθωση λάθους.

ΥΠΗΡΕΣΙΕΣ ΑΝΟΙΚΤΗΣ ΤΕΧΝΟΛΟΓΙΑΣ (OTS) Α.Ε

Ετήσιες Οικονομικές Καταστάσεις
για τη χρήση από 1η Ιανουαρίου 2023 έως 31η Δεκεμβρίου 2023
(Τα ποσά είναι εκπεφρασμένα σε Ευρώ)

Η τροποποίηση εφαρμόζεται στις ετήσιες λογιστικές περιόδους που ξεκινούν την ή μετά την 1η Ιανουαρίου 2023.

- **Τροποποιήσεις στο ΔΛΠ 12 «Φόροι Εισοδήματος: Αναβαλλόμενος Φόρος σχετιζόμενος με Απαιτήσεις και Υποχρεώσεις που προκύπτουν από μία Μεμονωμένη Συναλλαγή» (εφαρμόζεται για ετήσιες περιόδους που ξεκινούν την ή μετά την 01/01/2023)**

Τον Μάιο του 2021, το IASB προέβη στην έκδοση στοχευμένων τροποποιήσεων στο ΔΛΠ 12 προκειμένου να προσδιορίσει πώς οι οικονομικές οντότητες θα πρέπει να χειρίζονται τον αναβαλλόμενο φόρο που προκύπτει από συναλλαγές όπως οι μισθώσεις και οι υποχρεώσεις αποδέσμευσης – συναλλαγές για τις οποίες οι οικονομικές οντότητες αναγνωρίζουν ταυτόχρονα μία απαίτηση και μία υποχρέωση. Σε συγκεκριμένες περιπτώσεις, οι οικονομικές οντότητες απαλλάσσονται από την αναγνώριση αναβαλλόμενου φόρου όταν αναγνωρίζουν απαιτήσεις ή υποχρεώσεις για πρώτη φορά. Οι τροποποιήσεις αποσαφηνίζουν ότι η εν λόγω απαλλαγή δεν έχει εφαρμογή και οι οικονομικές οντότητες απαιτείται να αναγνωρίζουν αναβαλλόμενο φόρο στις συναλλαγές αυτές.

Τα ανωτέρω έχουν υιοθετηθεί από την Ευρωπαϊκή Ένωση με ημερομηνία έναρξης ισχύος την 01/01/2023.

Πρότυπα και Διερμηνείες υποχρεωτικά για μεταγενέστερες περιόδους που δεν έχουν εφαρμοστεί νωρίτερα από την Εταιρεία και έχουν υιοθετηθεί από την Ε.Ε.:

Οι κατωτέρω τροποποιήσεις δεν αναμένεται να έχουν σημαντική επίπτωση στις χρηματοοικονομικές καταστάσεις της Εταιρείας και του Ομίλου.

- **ΔΛΠ 1 Παρουσίαση των οικονομικών καταστάσεων (Τροποποίηση) - «Κατάταξη υποχρεώσεων σε βραχυπρόθεσμες ή μακροπρόθεσμες»**

Στις 23 Ιανουαρίου 2020 το Συμβούλιο των Διεθνών Λογιστικών Προτύπων εξέδωσε τροποποίηση στο ΔΛΠ 1 αναφορικά με την κατάταξη των υποχρεώσεων σε βραχυπρόθεσμες και μακροπρόθεσμες. Η τροποποίηση επηρεάζει μόνο την παρουσίαση των υποχρεώσεων στην κατάσταση οικονομικής θέσης. Με την τροποποίηση διευκρινίζεται ότι η κατάταξη των υποχρεώσεων θα πρέπει να βασίζεται σε υφιστάμενα δικαιώματα κατά την ημερομηνία λήξης της

ΥΠΗΡΕΣΙΕΣ ΑΝΟΙΚΤΗΣ ΤΕΧΝΟΛΟΓΙΑΣ (OTS) Α.Ε

Ετήσιες Οικονομικές Καταστάσεις

για τη χρήση από 1η Ιανουαρίου 2023 έως 31η Δεκεμβρίου 2023

(Τα ποσά είναι εκπεφρασμένα σε Ευρώ)

περιόδου αναφοράς. Επίσης, η τροποποίηση αποσαφήνισε ότι οι προσδοκίες της Διοίκησης για τα γεγονότα που αναμένεται να συμβούν μετά την ημερομηνία του ισολογισμού δεν θα πρέπει να λαμβάνονται υπόψη και διευκρίνισε τις περιπτώσεις που συνιστούν τακτοποίηση της υποχρέωσης. Στις 15 Ιουλίου 2020 το Συμβούλιο των Διεθνών Λογιστικών Προτύπων παράτεινε την ημερομηνία υποχρεωτικής εφαρμογής του προτύπου κατά ένα έτος λαμβάνοντας υπόψη τις επιπτώσεις που επέφερε η πανδημία.

Η τροποποίηση εφαρμόζεται στις λογιστικές περιόδους που ξεκινούν την ή μετά την 1η Ιανουαρίου 2024.

- **ΔΛΠ 1 Παρουσίαση των οικονομικών καταστάσεων (Τροποποίηση) - «Παρουσίαση Οικονομικών Καταστάσεων»: Μακροπρόθεσμες υποχρεώσεις με όρους συμμόρφωσης»**

Στις 31 Οκτωβρίου 2022 το Συμβούλιο Διεθνών Λογιστικών Προτύπων εξέδωσε τροποποιήσεις στο ΔΛΠ 1 Παρουσίαση Οικονομικών Καταστάσεων αναφορικά με την κατάταξη των μακροχρόνιων υποχρεώσεων όταν υπάρχουν όροι.

Οι τροποποιήσεις στο ΔΛΠ 1 διευκρινίζουν ότι οι όροι που πρέπει να τηρούνται μετά την ημερομηνία αναφοράς δεν επηρεάζουν την κατάταξη του χρέους ως βραχυπρόθεσμου ή μακροπρόθεσμου κατά την ημερομηνία αναφοράς. Αντίθετα, οι τροποποιήσεις απαιτούν από μια οντότητα να γνωστοποιεί πληροφορίες σχετικά με αυτούς του συμβατικούς όρους στις σημειώσεις των οικονομικών καταστάσεων.

Η τροποποίηση εφαρμόζεται στις λογιστικές περιόδους που ξεκινούν την ή μετά την 1η Ιανουαρίου 2024.

- **ΔΠΧΑ 16 Μισθώσεις (Τροποποίηση) - «Μισθωτική υποχρέωση σε σύμβαση πώλησης και επαναμίσθωσης»**

Στις 22 Σεπτεμβρίου 2022 το Συμβούλιο Διεθνών Λογιστικών Προτύπων εξέδωσε τροποποιήσεις στο ΔΠΧΑ 16 αναφορικά με την μεταγενέστερη επιμέτρηση μισθωτικών υποχρεώσεων που προκύπτουν από συμβάσεις πώλησης και επαναμίσθωσης όταν υφίστανται κυμαινόμενα μισθώματα που δεν εξαρτώνται από ένα δείκτη ή επιτόκιο.

ΥΠΗΡΕΣΙΕΣ ΑΝΟΙΚΤΗΣ ΤΕΧΝΟΛΟΓΙΑΣ (OTS) Α.Ε

Ετήσιες Οικονομικές Καταστάσεις
για τη χρήση από 1η Ιανουαρίου 2023 έως 31η Δεκεμβρίου 2023
(Τα ποσά είναι εκπεφρασμένα σε Ευρώ)

Η τροποποίηση εφαρμόζεται στις λογιστικές περιόδους που ξεκινούν την ή μετά την 1η Ιανουαρίου 2024.

Πρότυπα και Διερμηνείες υποχρεωτικά για μεταγενέστερες περιόδους που δεν έχουν εφαρμοστεί νωρίτερα από την Εταιρεία (ή και τον Όμιλο) και δεν έχουν υιοθετηθεί από την Ε.Ε.:

Οι κατωτέρω τροποποιήσεις δεν αναμένεται να έχουν σημαντική επίπτωση στις χρηματοοικονομικές καταστάσεις της Εταιρείας (ή και του Ομίλου) εκτός αν αναφέρεται διαφορετικά.

- **ΔΛΠ 7 Κατάσταση ταμειακών ροών και ΔΠΧΑ 7 Χρηματοοικονομικά μέσα: Γνωστοποιήσεις (Τροποποιήσεις) – «Χρηματοδοτικές συμφωνίες προμηθευτών» (εφαρμόζεται για ετήσιες περιόδους που ξεκινούν την ή μετά την 01/01/2024)**

Τον Μάιο του 2023, το Διεθνές Συμβούλιο Λογιστικών Προτύπων (IASB) εξέδωσε τροποποιήσεις ("Supplier Finance Arrangements"), οι οποίες τροποποίησαν το ΔΛΠ 7 «Κατάσταση Ταμειακών Ροών» και το ΔΠΧΑ 7 «Χρηματοοικονομικά μέσα: Γνωστοποιήσεις». Το IASB εξέδωσε τις Ρυθμίσεις Χρηματοδότησης Προμηθευτή απαιτώντας από μια οικονομική οντότητα να παρέχει επιπρόσθετες γνωστοποιήσεις σχετικά με τις ρυθμίσεις χρηματοδότησης προμηθευτή. Οι τροποποιήσεις απαιτούν επιπλέον γνωστοποιήσεις που συμπληρώνουν τις υπάρχουσες γνωστοποιήσεις στα δύο αυτά πρότυπα. Οι εν λόγω γνωστοποιήσεις έχουν ως σκοπό να βοηθήσουν τους χρήστες των οικονομικών καταστάσεων

α) να αξιολογήσουν τον τρόπο που οι ρυθμίσεις χρηματοδότησης προμηθευτή επηρεάζουν τις υποχρεώσεις και τις ταμειακές ροές μιας οικονομικής οντότητας, και

β) να κατανοήσουν την επίδραση των ρυθμίσεων χρηματοδότησης προμηθευτή στους κινδύνους ρευστότητας και πώς θα μπορούσε να επηρεαστεί η οικονομική οντότητα εάν τα εν λόγω χρηματοοικονομικά εργαλεία δεν είναι πλέον διαθέσιμα.

Οι τροποποιήσεις στο IAS 7 και το IFRS 7 ισχύουν για τη λογιστική περίοδο από την ή μετά την 1η Ιανουαρίου 2024.

Η Εταιρεία θα εξετάσει την επίπτωση όλων των παραπάνω στις Οικονομικές της Καταστάσεις, αν και δεν αναμένεται να έχουν καμία.

- **ΔΛΠ 21 Οι επιδράσεις μεταβολών των τιμών συναλλάγματος (Τροποποίηση) - «Έλλειψη ανταλλαξιμότητας νομίσματος» (εφαρμόζεται για ετήσιες περιόδους που ξεκινούν την ή μετά την 01/01/2025)**

Στις 15 Αυγούστου 2023 το Συμβούλιο Διεθνών Λογιστικών Προτύπων εξέδωσε τροποποιήσεις με τις οποίες:

- προσδιόρισε πότε ένα νόμισμα είναι ανταλλάξιμο σε άλλο νόμισμα και πότε δεν είναι. Ένα νόμισμα είναι ανταλλάξιμο όταν μια οικονομική οντότητα μπορεί να ανταλλάξει αυτό το νόμισμα με το άλλο νόμισμα μέσω αγορών ή μηχανισμών ανταλλαγής που δημιουργούν εκτελεστά δικαιώματα και υποχρεώσεις χωρίς αδικαιολόγητη καθυστέρηση κατά την ημερομηνία επιμέτρησης και για συγκεκριμένο σκοπό·

-προσδιόρισε τον τρόπο με τον οποίο μια οικονομική οντότητα καθορίζει τη συναλλαγματική ισοτιμία που θα ισχύει όταν ένα νόμισμα δεν είναι ανταλλάξιμο. Πιο συγκεκριμένα, όταν ένα νόμισμα δεν είναι ανταλλάξιμο κατά την ημερομηνία επιμέτρησης, μια οικονομική οντότητα εκτιμά την άμεση συναλλαγματική ισοτιμία ως την ισοτιμία που θα ίσχυε σε μια εύρυθμη συναλλαγή μεταξύ συμμετεχόντων στην αγορά κατά την ημερομηνία επιμέτρησης η οποία θα αντικατοπτρίζει πιστά τις οικονομικές συνθήκες που επικρατούν·

- προβλέπει την γνωστοποίηση πρόσθετων πληροφοριών όταν ένα νόμισμα δεν είναι ανταλλάξιμο. Πιο συγκεκριμένα, όταν ένα νόμισμα δεν είναι ανταλλάξιμο, η οικονομική οντότητα γνωστοποιεί πληροφορίες που θα επέτρεπαν στους χρήστες των οικονομικών καταστάσεων της να αξιολογήσουν πώς η έλλειψη ανταλλαξιμότητας ενός νομίσματος επηρεάζει ή αναμένεται να επηρεάσει την οικονομική της απόδοση, την οικονομική θέση και τις ταμειακές ροές.

2. Ακολουθούμενες Λογιστικές Αρχές

2.1 Ενσώματα πάγια περιουσιακά στοιχεία

Τα ενσώματα πάγια περιουσιακά στοιχεία, απεικονίζονται στις οικονομικές καταστάσεις στις αξίες κτήσεώς τους.

Οι μεταγενέστερες δαπάνες, που διενεργούνται σε σχέση με ενσώματα πάγια περιουσιακά στοιχεία, κεφαλαιοποιούνται μόνον όταν αυξάνουν τα μελλοντικά οικονομικά οφέλη, που αναμένεται ότι θα προκύψουν από την εκμετάλλευση των επηρεαζόμενων στοιχείων. Όλες οι άλλες δαπάνες επισκευών, συντηρήσεων κλπ. των παγίων καταχωρούνται στα έξοδα της χρήσης εντός της οποίας πραγματοποιούνται.

Κατά την απόσυρση ή πώληση κάποιου περιουσιακού στοιχείου, το σχετικό κόστος και οι σωρευμένες αποσβέσεις διαγράφονται από τους αντίστοιχους λογαριασμούς τη χρονική περίοδο της απόσυρσης ή της πώλησης και τα σχετικά κέρδη ή ζημιές αναγνωρίζονται στα

ΥΠΗΡΕΣΙΕΣ ΑΝΟΙΚΤΗΣ ΤΕΧΝΟΛΟΓΙΑΣ (OTS) Α.Ε

Ετήσιες Οικονομικές Καταστάσεις
για τη χρήση από 1η Ιανουαρίου 2023 έως 31η Δεκεμβρίου 2023
(Τα ποσά είναι εκπεφρασμένα σε Ευρώ)

αποτελέσματα χρήσης.

Οι αποσβέσεις επιβαρύνουν την Κατάσταση Αποτελεσμάτων Χρήσεως, με βάση την σταθερή μέθοδο απόσβεσης, καθ' όλη τη διάρκεια της εκτιμώμενης ωφέλιμης ζωής των πάγιων περιουσιακών στοιχείων. Οι εδαφικές εκτάσεις δεν αποσβένονται. Η εκτιμώμενη διάρκεια της ωφέλιμης ζωής, κατά κατηγορία παγίων, έχει ως εξής:

Κτίρια – εγκατ/σεις κτιρίων	14-50	έτη
Μηχανήματα και εγκαταστάσεις	10-15	έτη
Μεταφορικά μέσα	5-20	έτη
Έπιπλα και λοιπός εξοπλισμός	5-15	έτη

Οι εγκαταστάσεις σε ακίνητα τρίτων αποσβένονται με βάση τα έτη διάρκειας της σχετικής σύμβασης μισθώσεως. Οι υπολειμματικές αξίες και οι ωφέλιμες ζωές των ενσωμάτων παγίων υπόκεινται σε επανεξέταση σε κάθε ετήσιο ισολογισμό. Όταν οι λογιστικές αξίες των ενσωμάτων παγίων υπερβαίνουν την ανακτήσιμη αξία τους, οι διαφορές (απομείωση) καταχωρούνται ως έξοδα στα αποτελέσματα.

2.1.1 Μισθώσεις Δ.Π.Χ.Α. 16

Όπως περιγράφεται στη σημείωση 1.4 των Αρχών σύνταξης των Χρηματοοικονομικών Καταστάσεων, η Εταιρεία εφάρμοσε για πρώτη φορά το Δ.Π.Χ.Α. 16 την 1η Ιανουαρίου 2019, χρησιμοποιώντας την τροποποιημένη αναδρομική προσέγγιση (modified retrospective approach). Όλες οι αλλαγές που επήλθαν κατά την μετάβαση στο Δ.Π.Χ.Α. 16 αναγνωρίστηκαν την 1η Ιανουαρίου 2019 ως προσαρμογές στο υπόλοιπο έναρξης των αντίστοιχων κονδυλίων της Κατάστασης Χρηματοοικονομικής Θέσης της Εταιρείας χωρίς να επαναδιατυπωθούν τα συγκριτικά στοιχεία.

2.2 Ασώματα πάγια περιουσιακά στοιχεία

2.2.1 Λογισμικά προγράμματα

Τα λογισμικά προγράμματα αφορούν το κόστος αγοράς ή ιδιοπαραγωγής, λογισμικού όπως μισθοδοσία, υλικά, υπηρεσίες, καθώς και κάθε δαπάνη που έχει πραγματοποιηθεί κατά την ανάπτυξη λογισμικού προκειμένου αυτό να τεθεί σε λειτουργία. Οι δαπάνες που ενισχύουν ή επεκτείνουν την απόδοση των προγραμμάτων λογισμικού πέρα από τις αρχικές προδιαγραφές τους, αναγνωρίζονται ως κεφαλαιουχική δαπάνη και προστίθενται στο αρχικό κόστος του λογισμικού.

ΥΠΗΡΕΣΙΕΣ ΑΝΟΙΚΤΗΣ ΤΕΧΝΟΛΟΓΙΑΣ (OTS) Α.Ε

Ετήσιες Οικονομικές Καταστάσεις
για τη χρήση από 1η Ιανουαρίου 2023 έως 31η Δεκεμβρίου 2023
(Τα ποσά είναι εκπεφρασμένα σε Ευρώ)

Οι αποσβέσεις των ασώματων ακινητοποιήσεων επιβαρύνουν το λογαριασμό αποτελεσμάτων με την μέθοδο της σταθερής απόσβεσης, καθ' όλη τη διάρκεια της ωφέλιμης ζωής τους. Η εκτιμώμενη διάρκεια της ωφέλιμης ζωής αυτών έχει ως ακολούθως:

Ασώματες ακινητοποιήσεις

5-12 έτη

2.3 Απομείωση αξίας περιουσιακών στοιχείων ενεργητικού

Οι ενσώματες και ασώματες ακινητοποιήσεις και άλλα μη κυκλοφορούντα στοιχεία ενεργητικού εξετάζονται για πιθανή ζημιά απομείωσης, όποτε γεγονότα ή αλλαγές στις περιστάσεις, δείχνουν ότι η λογιστική αξία τους μπορεί να μην είναι ανακτήσιμη. Οποτεδήποτε η λογιστική αξία κάποιου περιουσιακού στοιχείου υπερβαίνει το ανακτήσιμο ποσό του, η αντίστοιχη ζημιά απομείωσής του, καταχωρείται στα αποτελέσματα χρήσης. Η ανακτήσιμη αξία ενός περιουσιακού στοιχείου είναι το μεγαλύτερο ποσό μεταξύ της εκτιμώμενης καθαρής τιμής πώλησης και της αξίας χρήσεως αυτού. Καθαρή αξία πώλησης θεωρείται η εφικτή πρόσοδος από την πώληση ενός περιουσιακού στοιχείου στα πλαίσια μίας αμφοτεροβαρούς συναλλαγής στην οποία τα μέρη έχουν πλήρη γνώση και ενεργούν οικειοθελώς, μετά από την αφαίρεση κάθε πρόσθετου άμεσου κόστους διάθεσης του περιουσιακού στοιχείου. Αξία χρήσης είναι η παρούσα αξία των εκτιμώμενων μελλοντικών ταμειακών ροών που αναμένεται να πραγματοποιηθούν από την συνεχή χρήση ενός περιουσιακού στοιχείου και από την διάθεσή του στο τέλος της εκτιμώμενης ωφέλιμης ζωής του. Εάν δεν υπάρχει δυνατότητα να εκτιμηθεί το ανακτήσιμο ποσό ενός περιουσιακού στοιχείου για το οποίο υπάρχει ένδειξη απομείωσης της αξίας του, τότε προσδιορίζεται το ανακτήσιμο ποσό της μονάδας που δημιουργεί ταμειακές ροές στην οποία ανήκει το περιουσιακό στοιχείο.

Αντιλογισμός ζημιάς απομείωσης της αξίας περιουσιακών στοιχείων που λογίσθηκε σε προηγούμενα έτη, γίνεται μόνο όταν υπάρχουν ικανές ενδείξεις ότι η απομείωση αυτή δεν υπάρχει πλέον ή έχει μειωθεί. Στις περιπτώσεις αυτές ο ανωτέρω αντιλογισμός αναγνωρίζεται ως έσοδο.

2.4 Επενδύσεις σε θυγατρικές εταιρείες

Η Εταιρεία συμμετέχει με ποσοστό 100% στο μετοχικό κεφάλαιο της Εταιρείας Blue Value A.E., με έδρα το Δήμο Θεσσαλονίκης, η οποία δραστηριοποιείται στον Κλάδο της Λογιστικής και φορολογικής συμβουλευτικής και στον Κλάδο της Πληροφορικής και της Ανάπτυξης Εφαρμογών. Οι Ενοποιημένες Οικονομικές Καταστάσεις του Ομίλου σχηματίστηκαν σύμφωνα

ΥΠΗΡΕΣΙΕΣ ΑΝΟΙΚΤΗΣ ΤΕΧΝΟΛΟΓΙΑΣ (OTS) Α.Ε

Ετήσιες Οικονομικές Καταστάσεις
για τη χρήση από 1η Ιανουαρίου 2023 έως 31η Δεκεμβρίου 2023
(Τα ποσά είναι εκπεφρασμένα σε Ευρώ)

με το ΔΠΧΑ 10.

Επίσης, στις 16/01/2023, η Εταιρεία εξαγόρασε το 80% των δικαιωμάτων της Aqua RAMS Ιδιωτική Κεφαλαιουχική Εταιρεία, με έδρα το Δήμο Θεσσαλονίκη.

2.5 Επενδύσεις σε συγγενείς εταιρείες

Η αναγνώριση των επενδύσεων σε συγγενείς εταιρείες, πραγματοποιείται σύμφωνα με το Διεθνές Λογιστικό Πρότυπο 28 - 31/3/2004 (ενημερωμένο μέχρι και τον Κανονισμό 1254/2012 της Επιτροπής Ευρωπαϊκών Κοινοτήτων).

2.6 Επενδύσεις διαθέσιμες προς πώληση

Δεν υπάρχουν επενδύσεις διαθέσιμες προς πώληση.

2.7 Επενδύσεις σε ακίνητα

Δεν υπάρχουν επενδύσεις σε ακίνητα.

2.8 Αποθέματα

Τα αποθέματα απεικονίζονται στη χαμηλότερη αξία μεταξύ του κόστους κτήσεως ή του κόστους παραγωγής τους και της καθαρής ρευστοποιήσιμης αξίας τους. Καθαρή ρευστοποιήσιμη αξία είναι η εκτιμώμενη τιμή πώλησης, μειωμένη με το κόστος διάθεσης των αποθεμάτων. Το κόστος των αποθεμάτων προσδιορίζεται με τη μέθοδο του σταθμικού μέσου όρου και περιλαμβάνει τις δαπάνες απόκτησης των αποθεμάτων και τις δαπάνες μεταφοράς τους στην τοποθεσία που βρίσκονται.

2.9 Εμπορικές και λοιπές εμπορικές απαιτήσεις

Οι απαιτήσεις από πελάτες καταχωρούνται αρχικά στην εύλογη αξία τους και μεταγενέστερα αποτιμώνται στο αναπόσβεστο κόστος με τη χρήση του πραγματικού επιτοκίου, αφαιρουμένων και των ζημιών απομείωσης. Οι ζημιές απομείωσης (απώλειες από επισφαλείς απαιτήσεις) αναγνωρίζονται όταν υπάρχει αντικειμενική απόδειξη ότι η Εταιρεία δεν είναι σε θέση να εισπράξει όλα τα ποσά που οφείλονται με βάση τους συμβατικούς όρους. Το ποσό της ζημιάς απομείωσης είναι η διαφορά μεταξύ της λογιστικής αξίας των απαιτήσεων και της παρούσας αξίας των εκτιμώμενων μελλοντικών ταμειακών ροών, προεξοφλουμένων με το πραγματικό επιτόκιο. Το ποσό της ζημιάς απομείωσης καταχωρείται ως έξοδο στα αποτελέσματα χρήσεως.

ΥΠΗΡΕΣΙΕΣ ΑΝΟΙΚΤΗΣ ΤΕΧΝΟΛΟΓΙΑΣ (OTS) Α.Ε

Ετήσιες Οικονομικές Καταστάσεις

για τη χρήση από 1η Ιανουαρίου 2023 έως 31η Δεκεμβρίου 2023

(Τα ποσά είναι εκπεφρασμένα σε Ευρώ)

2.10 Διαθέσιμα

Τα διαθέσιμα περιλαμβάνουν και τα ισοδύναμα των ταμειακών διαθεσίμων, όπως είναι οι καταθέσεις όψεως και οι καταθέσεις προθεσμίας βραχείας διάρκειας. Τραπεζικές υπεραναλήψεις, που είναι αποπληρωτέες σε πρώτη ζήτηση και αποτελούν αναπόσπαστο μέρος της διαχείρισης των διαθεσίμων της Εταιρείας περιλαμβάνονται, για σκοπούς σύνταξης της κατάστασης ταμειακών ροών, ως συστατικό στοιχείο των ταμειακών διαθεσίμων.

2.11 Συναλλαγές σε ξένο νόμισμα

Οι συναλλαγές που είναι εκπεφρασμένες σε ξένο νόμισμα μετατρέπονται σε Ευρώ με τη συναλλαγματική ισοτιμία που ισχύει κατά την ημερομηνία της συναλλαγής. Κατά την ημερομηνία του ισολογισμού, τα νομισματικά περιουσιακά στοιχεία και οι υποχρεώσεις, που είναι εκπεφρασμένες σε ξένα νομίσματα, μετατρέπονται σε Ευρώ με τη συναλλαγματική ισοτιμία που ισχύει κατά την ημερομηνία αυτή. Οι συναλλαγματικές διαφορές που προκύπτουν από τη μετατροπή καταχωρούνται στην κατάσταση αποτελεσμάτων χρήσεως.

2.12 Μετοχικό Κεφάλαιο

Οι κοινές μετοχές χαρακτηρίζονται ως κεφάλαιο. Το προσαυξημένο εξωτερικό κόστος άμεσα αποδοτέο στην έκδοση νέων μετοχών εμφανίζεται στο κεφάλαιο αφαιρετικά του εισπρακτέου ποσού.

Κατά την απόκτηση ιδίων μετοχών, το καταβληθέν τίμημα, συμπεριλαμβανομένων και των σχετικών δαπανών, απεικονίζεται μειωτικά των ιδίων κεφαλαίων.

2.13 Δάνεια

Όλα τα δάνεια αρχικώς καταχωρούνται στο κόστος, το οποίο είναι η εύλογη αξία της παροχής πλην των εξόδων απόκτησης των δανείων. Τα δάνεια αποτιμώνται μεταγενέστερα στην αποσβεσθείσα τιμή κτήσης χρησιμοποιώντας την μέθοδο του προεξοφλητικού επιτοκίου. Οποιαδήποτε διαφορά μεταξύ της παροχής (πλην των εξόδων απόκτησης) και της αξίας εξόφλησης αναγνωρίζεται στην κατάσταση αποτελεσμάτων κατά τη διάρκεια της περιόδου των δανείων.

2.14 Μισθώσεις

Βλέπε Σημειώσεις 2.1.1, 13.1 και 26 σχετικά με την πρώτη εφαρμογή του ΔΠΧΑ 16.

2.15 Φόρος εισοδήματος (τρέχων και αναβαλλόμενος)

Ο τρέχων και αναβαλλόμενος φόρος εισοδήματος υπολογίζονται βάσει των σχετικών κονδυλίων των οικονομικών καταστάσεων, σύμφωνα με τους φορολογικούς νόμους που ισχύουν στην Ελλάδα. Ο τρέχων φόρος εισοδήματος αφορά, φόρο επί των φορολογητέων κερδών όπως αναμορφώθηκαν σύμφωνα με τις απαιτήσεις του φορολογικού νόμου, και υπολογίστηκε με βάση τον ισχύοντα φορολογικό συντελεστή.

Η αναβαλλόμενη φορολογία υπολογίζεται χρησιμοποιώντας τη μέθοδο υποχρέωσης (liability method) σε όλες τις προσωρινές φορολογικές διαφορές κατά την ημερομηνία του ισολογισμού μεταξύ της φορολογικής βάσης και της λογιστικής αξίας των περιουσιακών στοιχείων και υποχρεώσεων.

Οι αναμενόμενες φορολογικές επιπτώσεις από τις προσωρινές φορολογικές διαφορές προσδιορίζονται και εμφανίζονται είτε ως μελλοντικές (αναβαλλόμενες) φορολογικές υποχρεώσεις, είτε ως αναβαλλόμενες φορολογικές απαιτήσεις.

Καταχωρούνται αναβαλλόμενες φορολογικές απαιτήσεις για όλες τις εκπεστές προσωρινές διαφορές και τις μεταφερόμενες φορολογικές ζημιές κατά την έκταση που πιθανολογείται ότι θα υπάρχει διαθέσιμο φορολογητέο κέρδος έναντι του οποίου η εκπεστέα προσωρινή διαφορά μπορεί να αξιοποιηθεί.

Η λογιστική αξία των αναβαλλόμενων φορολογικών απαιτήσεων αναθεωρείται σε κάθε ημερομηνία ισολογισμού και μειώνεται στο βαθμό που πιθανολογείται ότι δεν θα υπάρξουν αρκετά φορολογητέα κέρδη έναντι των οποίων να χρησιμοποιηθεί μέρος ή το σύνολο των αναβαλλόμενων φορολογικών απαιτήσεων.

Οι τρέχουσες φορολογικές απαιτήσεις και υποχρεώσεις για την τρέχουσα και τις προηγούμενες χρήσεις αποτιμώνται στο ποσό που αναμένεται να πληρωθεί στις φορολογικές αρχές (ή να ανακτηθεί από αυτές), με τη χρήση φορολογικών συντελεστών (και φορολογικών νόμων) που έχουν θεσπιστεί, ή ουσιαστικά θεσπιστεί, μέχρι την ημερομηνία του Ισολογισμού.

2.16 Μερίσματα

Τα πληρωτέα μερίσματα απεικονίζονται ως υποχρέωση κατά τον χρόνο έγκρισής τους από τη Γενική Συνέλευση των Μετόχων.

2.17 Δικαιώματα εργαζομένων

Η υποχρέωση του Ομίλου και της Εταιρείας προς τα πρόσωπα που εργοδοτούνται από αυτούς, για την μελλοντική καταβολή παροχών ανάλογα με το χρόνο της προϋπηρεσίας του καθενός, προσμετράται και απεικονίζεται με βάση το αναμενόμενο να καταβληθεί δεδουλευμένο δικαίωμα του κάθε εργαζόμενου, κατά την ημερομηνία του ισολογισμού.

2.18 Κρατικά ασφαλιστικά προγράμματα

Το προσωπικό του Ομίλου και της Εταιρείας καλύπτεται κυρίως από τον κύριο Κρατικό Ασφαλιστικό Φορέα που αφορά στον ιδιωτικό τομέα (Ε.Φ.Κ.Α.), ο οποίος χορηγεί συνταξιοδοτικές και ιατροφαρμακευτικές παροχές. Κάθε εργαζόμενος είναι υποχρεωμένος να συνεισφέρει μέρος το μηνιαίου μισθού του στο ταμείο, ενώ τμήμα της συνολικής εισφοράς καλύπτεται από τον Όμιλο και την Εταιρεία. Κατά την συνταξιοδότηση το συνταξιοδοτικό ταμείο είναι υπεύθυνο για την καταβολή των συνταξιοδοτικών παροχών στους εργαζομένους. Κατά συνέπεια ο Όμιλος και η Εταιρεία δεν έχει καμία νομική ή τεκμαρτή υποχρέωση για την πληρωμή μελλοντικών παροχών με βάση αυτό το πρόγραμμα.

2.19 Προβλέψεις

Οι προβλέψεις δημιουργούνται όταν ο Όμιλος και η Εταιρεία έχουν νομική ή τεκμαιρόμενη υποχρέωση, ως αποτέλεσμα παρελθόντος γεγονότος, και πιθανολογείται ότι θα απαιτηθεί εκροή πόρων ώστε να τακτοποιηθεί η υποχρέωση, και μπορεί να γίνει μια αξιόπιστη εκτίμηση του ποσού.

Οι προβλέψεις επανεξετάζονται στο τέλος κάθε χρήσης και προσαρμόζονται έτσι ώστε να απεικονίζουν τις καλύτερες δυνατές εκτιμήσεις και στην περίπτωση που κρίνεται αναγκαίο, προεξοφλούνται με βάση ένα προ-φόρου προεξοφλητικό επιτόκιο. Οι ενδεχόμενες υποχρεώσεις δεν καταχωρούνται στις οικονομικές καταστάσεις αλλά γνωστοποιούνται, εκτός και αν η πιθανότητα για εκροή πόρων που ενσωματώνουν οικονομικά οφέλη είναι ελάχιστη. Οι ενδεχόμενες απαιτήσεις δεν καταχωρούνται στις οικονομικές καταστάσεις, αλλά γνωστοποιούνται εφόσον η εισροή οικονομικών ωφελειών είναι πιθανή.

2.20 Επιχορηγήσεις

Οι κρατικές επιχορηγήσεις αναγνωρίζονται αρχικά στην ονομαστική αξία τους όταν υπάρχει εύλογη διαβεβαίωση ότι η επιχορήγηση θα ληφθεί και ότι ο Όμιλος και η Εταιρεία θα

ΥΠΗΡΕΣΙΕΣ ΑΝΟΙΚΤΗΣ ΤΕΧΝΟΛΟΓΙΑΣ (OTS) Α.Ε

Ετήσιες Οικονομικές Καταστάσεις
για τη χρήση από 1η Ιανουαρίου 2023 έως 31η Δεκεμβρίου 2023
(Τα ποσά είναι εκπεφρασμένα σε Ευρώ)

συμμορφωθούν με όλους τους προβλεπόμενους όρους.

Οι κρατικές επιχορηγήσεις σχετικά με τρέχουσες δαπάνες αναγνωρίζονται στην κατάσταση αποτελεσμάτων κατά τη διάρκεια της περιόδου εκείνης που χρειάζεται για να αντιστοιχίσουν τις δαπάνες εκείνες που είναι προορισμένες να αντισταθμίσουν.

Οι κρατικές επιχορηγήσεις σχετικά με την αγορά ενσώματων ακινητοποιήσεων (παγίων) συμπεριλαμβάνονται στις μακροπρόθεσμες υποχρεώσεις ως έσοδα επομένων χρήσεων και αναγνωρίζονται ως έσοδο και μεταφέρονται στην κατάσταση αποτελεσμάτων χρήσεως, κατά τη διάρκεια της ωφέλιμης ζωής του επιχορηγηθέντος περιουσιακού στοιχείου.

2.21 Χρηματοοικονομικά εργαλεία

Τα βασικά χρηματοοικονομικά εργαλεία του Ομίλου και της Εταιρείας είναι τα μετρητά, οι τραπεζικές καταθέσεις και οι βραχυπρόθεσμες απαιτήσεις και υποχρεώσεις. Δεδομένης της βραχυπρόθεσμης φύσεως των εργαλείων αυτών, η διοίκηση του Ομίλου και της Εταιρείας πιστεύουν ότι η εύλογη αξία τους ουσιαστικά ταυτίζεται με την αξία στην οποία απεικονίζονται στα λογιστικά βιβλία. Ο Όμιλος και η Εταιρεία δεν έχουν τραπεζικά δάνεια και δεν χρησιμοποιούν χρηματοοικονομικά παράγωγα.

2.22 Αναγνώριση εσόδων

Τα έσοδα από την πώληση αγαθών και υπηρεσιών αναγνωρίζονται όταν μεταφέρονται στον αγοραστή οι σημαντικοί κίνδυνοι και τα οφέλη της ιδιοκτησίας των αγαθών. Τα έσοδα από την παροχή υπηρεσιών βασίζονται στο στάδιο της ολοκλήρωσης, που καθορίζεται από την αναφορά στις έως τώρα αποδοθείσες υπηρεσίες, ως ποσοστό επί των συνολικών υπηρεσιών που προσφέρονται.

Τα έσοδα τόκων αναγνωρίζονται σε βάση χρονικής αναλογίας, λαμβάνοντας υπόψη το υπόλοιπο του αρχικού ποσού και του ισχύοντα συντελεστή της περιόδου έως τη λήξη, όταν καθορίζεται ότι τέτοια έσοδα θα είναι πληρωτέα στον Όμιλο και στην Εταιρεία.

ΥΠΗΡΕΣΙΕΣ ΑΝΟΙΚΤΗΣ ΤΕΧΝΟΛΟΓΙΑΣ (OTS) Α.Ε

Ετήσιες Οικονομικές Καταστάσεις

για τη χρήση από 1η Ιανουαρίου 2023 έως 31η Δεκεμβρίου 2023

(Τα ποσά είναι εκπεφρασμένα σε Ευρώ)

2.23 Έξοδα

2.23.1 Λειτουργικές μισθώσεις

Οι πληρωμές που γίνονται βάσει λειτουργικών μισθώσεων κάτω του ενός έτους καταχωρούνται στην κατάσταση αποτελεσμάτων χρήσεως ως έξοδα, κατά το χρόνο χρήσεως του μισθίου.

Για εκείνες που ξεπερνούν το ένα έτος βλέπε Σημείωση 2.1.1.

2.23.2 Χρηματοδοτικές μισθώσεις

Δεν υπάρχουν χρηματοδοτικές μισθώσεις.

2.23.3 Κόστος χρηματοδότησης

Το καθαρό χρηματοδοτικό κόστος αποτελείται από τους δεδουλευμένους τόκους επί των συναφθέντων δανείων, που υπολογίζονται βάσει της μεθόδου του πραγματικού επιτοκίου.

2.24 Κέρδη ανά μετοχή

Τα βασικά κέρδη ανά μετοχή υπολογίζονται διαιρώντας τα καθαρά κέρδη της περιόδου με το μέσο σταθμισμένο αριθμό κοινών μετοχών που είναι σε κυκλοφορία κατά τη διάρκεια της συγκεκριμένης περιόδου.

2.25 Τμηματική ανάλυση των δραστηριοτήτων της Εταιρείας

«Τομέας» ή «τμήμα» των δραστηριοτήτων του Ομίλου και της Εταιρείας είναι κάθε διακεκριμένη επιχειρηματική δραστηριότητα με ιδιάζοντα χαρακτηριστικά ως προς τη φύση της δραστηριότητας και τους επιχειρηματικούς κινδύνους που συνεπάγεται (επιχειρηματικός τομέας).

3. Διαχείριση χρηματοοικονομικών κινδύνων

Ο Όμιλος και η Εταιρεία εκτίθεται σε διάφορους χρηματοοικονομικούς κινδύνους, οι κυριότεροι εκ των οποίων είναι ο πιστωτικός κίνδυνος και ο κίνδυνος ρευστότητας. Οι πολιτικές διαχείρισεως των σχετικών κινδύνων του Ομίλου και της Εταιρείας έχουν ως στόχο την ελαχιστοποίηση των αρνητικών επιπτώσεων που μπορεί να έχουν οι κίνδυνοι αυτοί στη χρηματοοικονομική θέση και απόδοση του Ομίλου και της Εταιρείας.

Τα κύρια χρηματοοικονομικά εργαλεία του Ομίλου και της Εταιρείας είναι τα μετρητά, οι τραπεζικές καταθέσεις, οι εμπορικές και λοιπές απαιτήσεις και υποχρεώσεις. Η Διοίκηση του Ομίλου και της Εταιρείας εξετάζουν και αναθεωρούν σε τακτά χρονικά διαστήματα τις σχετικές

ΥΠΗΡΕΣΙΕΣ ΑΝΟΙΚΤΗΣ ΤΕΧΝΟΛΟΓΙΑΣ (OTS) Α.Ε

Ετήσιες Οικονομικές Καταστάσεις
για τη χρήση από 1η Ιανουαρίου 2023 έως 31η Δεκεμβρίου 2023
(Τα ποσά είναι εκπεφρασμένα σε Ευρώ)

πολιτικές και διαδικασίες σχετικά με την διαχείριση των χρηματοοικονομικών κινδύνων, οι οποίες περιγράφονται κατωτέρω:

Πιστωτικός κίνδυνος: Ο κίνδυνος ζημίας του Ομίλου και της Εταιρείας που απορρέει από μη εκπλήρωση συμβατικών υποχρεώσεων πελάτη ή τρίτου σε συναλλαγή χρηματοοικονομικού μέσου. Σχετίζεται κατά κύριο λόγο με τις απαιτήσεις από πελάτες και επενδύσεις επί χρεογράφων. Ο Όμιλος και η Εταιρεία έχουν σαφή πιστοδοτική πολιτική η οποία εφαρμόζεται με συνέπεια. Ο Όμιλος και η Εταιρεία έχουν μεγάλο αριθμό πελατών και ως εκ τούτου η ευρεία διασπορά της πελατειακής της βάσης συντελεί στην ύπαρξη χαμηλού πιστωτικού κινδύνου σε σχέση με τις απαιτήσεις αυτές. Η Διοίκηση του Ομίλου και της Εταιρείας παρακολουθούν διαρκώς τη χρηματοοικονομική κατάσταση των πελατών, το μέγεθος και τα όρια των παρεχόμενων πιστώσεων. Στο τέλος της χρήσεως η Διοίκηση θεώρησε ότι δεν υπάρχει κανένας σημαντικός πιστωτικός κίνδυνος που να μην καλύπτεται από κάποια εξασφάλιση ή από επαρκή πρόβλεψη επισφαλούς απαιτήσεως. Η μέγιστη έκθεση σε πιστωτικό κίνδυνο αντανακλάται από το ύψος του κάθε στοιχείου του ενεργητικού. Τα χρηματοοικονομικά στοιχεία ενεργητικού που ενέχουν πιστωτικό κίνδυνο απεικονίζονται κατωτέρω.

	ΟΜΙΛΟΣ		ΕΤΑΙΡΕΙΑ	
	31/12/2023	31/12/2022	31/12/2023	31/12/2022
Εμπορικές & Λοιπές Απαιτήσεις	5.046.248	3.715.602	5.248.462	3.531.133
Ταμειακά Διαθέσιμα και ταμειακά ισοδύναμα	3.709.059	3.253.222	3.375.429	3.132.363
ΣΥΝΟΛΟ	8.755.306	6.968.824	8.623.890	6.663.496

Εύλογη αξία: Τα ποσά με τα οποία εμφανίζονται στον ισολογισμό τα διαθέσιμα, οι απαιτήσεις και οι βραχυπρόθεσμες υποχρεώσεις, προσεγγίζουν τις αντίστοιχες εύλογες τους αξίες λόγω της βραχυπρόθεσμης λήξεώς τους.

Κίνδυνος επιτοκίου Ο κίνδυνος διακύμανσης των επιτοκίων προέρχεται κυρίως από μακροπρόθεσμες και βραχυπρόθεσμες δανειακές υποχρεώσεις. Σημειώνουμε πάντως ότι επί του παρόντος ο Όμιλος και η Εταιρεία δεν έχουν δανειακές υποχρεώσεις και συνεπώς, ενδεχόμενη μεταβολή του EURIBOR δεν επηρεάζει αντίστοιχα τα χρηματοοικονομικά έξοδα και κατ' επέκταση τα αποτελέσματα του Ομίλου και της Εταιρείας.

Συναλλαγματικός κίνδυνος: Ο Όμιλος και η Εταιρεία δεν αντιμετωπίζουν συναλλαγματικούς κινδύνους καθώς έως και τη λήξη της κλειόμενης χρήσης δεν είχαν πραγματοποιήσει συναλλαγές σε ξένο νόμισμα και το σύνολο των περιουσιακών τους στοιχείων και υποχρεώσεων ήταν σε ευρώ.

ΥΠΗΡΕΣΙΕΣ ΑΝΟΙΚΤΗΣ ΤΕΧΝΟΛΟΓΙΑΣ (OTS) Α.Ε

Ετήσιες Οικονομικές Καταστάσεις

για τη χρήση από 1η Ιανουαρίου 2023 έως 31η Δεκεμβρίου 2023

(Τα ποσά είναι εκπεφρασμένα σε Ευρώ)

Κίνδυνος ρευστότητας: Ο κίνδυνος ρευστότητας συνίσταται στην ενδεχόμενη αδυναμία του Ομίλου και της Εταιρείας να εκπληρώσουν τις χρηματοοικονομικές τους υποχρεώσεις κατά τη λήξη τους. Η προσέγγιση του Ομίλου και της Εταιρείας για τη διαχείριση της ρευστότητας είναι η διασφάλιση επαρκών ταμειακών διαθεσίμων και πιστωτικών ορίων με συνεργαζόμενες τράπεζες ώστε να διασφαλίζεται η εκπλήρωση των υποχρεώσεων κατά τη λήξη τους τόσο υπό συνήθεις όσο και υπό δύσκολες συνθήκες χωρίς να υφίσταται μη αποδεκτές ζημιές ή να διακυβεύεται η φήμη της.

Η ανάλυση των χρηματοοικονομικών υποχρεώσεων με βάση τη ληκτότητά τους απεικονίζονται κατωτέρω.

Χρηματοοικονομικές υποχρεώσεις

ΟΜΙΛΟΣ	31/12/2023	<1 έτος	2-5 έτη	>5 έτη	Σύνολο
Τραπεζικός Δανεισμός	0	0	0	0	0
Προμηθευτές & Λοιπές Υποχρεώσεις	923.482	923.482	0	0	923.482
Βραχυπρόθεσμες Φορολογικές Υποχρεώσεις	1.358.627	1.358.627	0	0	1.358.627
Σύνολα	2.282.109	2.282.109	0	0	2.282.109

ΟΜΙΛΟΣ	31/12/2022	<1 έτος	2-5 έτη	>5 έτη	Σύνολο
Τραπεζικός Δανεισμός	0	0,14	0	0	0,14
Προμηθευτές & Λοιπές Υποχρεώσεις	758.303	758.303	0	0	758.303,25
Βραχυπρόθεσμες Φορολογικές Υποχρεώσεις	639.484	639.484	0	0	639.483,99
Σύνολα	1.397.787	1.397.787	0	0	1.397.787

ΕΤΑΙΡΙΑ	31/12/2023	<1 έτος	2-5 έτη	>5 έτη	Σύνολο
Τραπεζικός Δανεισμός	0,0	0,0	0	0	0,0
Προμηθευτές & Λοιπές Υποχρεώσεις	1.486.699	1.486.699	0	0	1.486.699
Βραχυπρόθεσμες Φορολογικές Υποχρεώσεις	1.163.006	1.163.006	0	0	1.163.006
Σύνολα	2.649.705	2.649.705	0	0	2.649.705
ΕΤΑΙΡΙΑ	31/12/2022	<1 έτος	2-5 έτη	>5 έτη	Σύνολο
Τραπεζικός Δανεισμός	0	0	0	0	0
Προμηθευτές & Λοιπές Υποχρεώσεις	562.548	562.548	0	0	562.548
Βραχυπρόθεσμες Φορολογικές Υποχρεώσεις	520.427	520.427	0	0	520.427
Σύνολα	1.082.975	1.082.975	0	0	1.082.975

4. Σημαντικές λογιστικές εκτιμήσεις και κρίσεις της διοίκησης

Η διοίκηση του Ομίλου και της Εταιρείας προβαίνουν σε εκτιμήσεις, παραδοχές και αξιολογικές κρίσεις προκειμένου είτε να επιλέξουν τις καταλληλότερες λογιστικές αρχές και κανόνες σε σχέση με την μελλοντική εξέλιξη γεγονότων και εν εξελίξει καταστάσεων και συναλλαγών. Οι εν λόγω εκτιμήσεις και παραδοχές επανεξετάζονται περιοδικά προκειμένου να ανταποκρίνονται στα τρέχοντα δεδομένα και να αντανακλούν τους εκάστοτε τρέχοντες κινδύνους και βασίζονται

ΥΠΗΡΕΣΙΕΣ ΑΝΟΙΚΤΗΣ ΤΕΧΝΟΛΟΓΙΑΣ (OTS) Α.Ε

Ετήσιες Οικονομικές Καταστάσεις
για τη χρήση από 1η Ιανουαρίου 2023 έως 31η Δεκεμβρίου 2023
(Τα ποσά είναι εκπεφρασμένα σε Ευρώ)

στην προγενέστερη εμπειρία της Διοίκησης του Ομίλου και της Εταιρείας σε σχέση με τη φύση και το επίπεδο των σχετικών συναλλαγών και γεγονότων.

5. Τμηματική ανάλυση των δραστηριοτήτων της Εταιρείας

Ο Όμιλος και η Εταιρεία δραστηριοποιούνται στον χώρο των ολοκληρωμένων λύσεων πληροφορικής στον Δημόσιο και Ιδιωτικό Τομέα.

Στη συνέχεια παρατίθεται οικονομική ανάλυση των δραστηριοτήτων του Ομίλου και της Εταιρείας.

Δεδομένα χρήσεως 1/1-31/12/2023

	ΟΜΙΛΟΣ			ΕΤΑΙΡΕΙΑ		
	Πληροφορική	Software	ΣΥΝΟΛΟ	Πληροφορική	Software	ΣΥΝΟΛΟ
Πωλήσεις προς τρίτους	86.111	12.215.502	12.301.613	82.650	11.724.505	11.807.155
Μείον: Σύνολο κόστους πωλήσεων	-42.954	-6.093.317	-6.136.271	-42.288	-5.998.898	-6.041.187
Μικτό κέρδος (ζημιά)	43.157	6.122.185	6.165.342	40.362	5.725.606	5.765.968
Λοιπά λειτουργικά έσοδα	1406	199.500	200.907	1.331	188.791	190.122
Έξοδα διοικητικής λειτουργίας	-8.338	-1.182.815	-1.191.153	-8.082	-1.146.453	-1.154.535
Έξοδα λειτουργίας διαθέσεως	-15.076	-2.138.584	-2.153.659	-14.817	-2.101.830	-2.116.647
Έξοδα λειτουργίας έρευνας και ανάπτυξης	-1465	-207.791	-209.255	-1.347	-191.075	-192.422
Λοιπά λειτουργικά έξοδα	-875	-124.134	-125.009	-875	-124.129	-125.004
Λειτουργικό κέρδος (ζημιά)			2.687.172			2.367.482
Κόστος χρηματοδότησης			-28.940			-25.557
Αποτέλεσμα συνήθων εργασιών			2.658.232			2.341.925
Έσοδα/Έξοδα επενδύσεων			22.554			22.554
Αποτελέσματα προ φόρων			2.680.786			2.364.479
Φόρος εισοδήματος			-636.959			-565.545
Αποτελέσματα μετά φόρων			<u>2.043.827</u>			<u>1.798.934</u>
Λοιπά συνολικά εισοδήματα						
Επίδραση, μείον αναβαλλόμενοι φόροι, αναλογιστικών κερδών/(ζημιών) αναθεωρημένου ΔΛΠ 19			227			-112
Συγκεντρωτικά συνολικά κέρδη/(ζημίες) μετά από φόρους			<u>2.044.054</u>			<u>1.798.822</u>
Λοιπές πληροφορίες Καταστάσεως Αποτελεσμάτων						
Αποσβέσεις	2.724	386.359	389.082	2.396	339.831	342.226

ΥΠΗΡΕΣΙΕΣ ΑΝΟΙΚΤΗΣ ΤΕΧΝΟΛΟΓΙΑΣ (OTS) Α.Ε

Ετήσιες Οικονομικές Καταστάσεις
για τη χρήση από 1η Ιανουαρίου 2023 έως 31η Δεκεμβρίου 2023
(Τα ποσά είναι εκπεφρασμένα σε Ευρώ)

Δεδομένα χρήσεως 1/1-31/12/2022

	ΟΜΙΛΟΣ			ΕΤΑΙΡΕΙΑ		
	Πληροφορική	Software	ΣΥΝΟΛΟ	Πληροφορική	Software	ΣΥΝΟΛΟ
Πωλήσεις προς τρίτους	51.187	7.261.221	7.312.408	47.014	6.669.324	6.716.338
Μείον: Σύνολο κόστους πωλήσεων	-29.212	-4.143.870	-4.173.082	-26.870	-3.811.738	-3.838.609
Μικτό κέρδος (ζημιά)	21.975	3.117.351	3.139.326	20.144	2.857.585	2.877.730
Λοιπά λειτουργικά έσοδα	922	130.861	131.784	922	130.861	131.784
Έξοδα διοικητικής λειτουργίας	-5.967	-846.528	-852.496	-5.808	-823.893	-829.701
Έξοδα λειτουργίας διαθέσεως	-10.763	-1.526.844	-1.537.608	-10.648	-1.510.471	-1.521.119
Έξοδα λειτουργίας έρευνας και ανάπτυξης	-1017	-144.258	-145.275	-968	-137.316	-138.284
Λοιπά λειτουργικά έξοδα	-37	-5.216	-5.253	-37	-5.203	-5.240
Λειτουργικό κέρδος (ζημιά)			730.479			515.170
Κόστος χρηματοδότησης			-11.996			-11.472
Αποτέλεσμα συνήθων εργασιών			718.482			503.698
Έσοδα/Έξοδα επενδύσεων			31.846			31.846
Αποτελέσματα προ φόρων			750.329			535.544
Φόρος εισοδήματος			-188.121			-140.461
Αποτελέσματα μετά φόρων			<u>562.207</u>			<u>395.083</u>
Λοιπά συνολικά εισοδήματα						
Επίδραση, μείον αναβαλλόμενοι φόροι, αναλογιστικών κερδών/(ζημιών) αναθεωρημένου ΔΛΠ 19			-17.226			-17.226
Συγκεντρωτικά συνολικά κέρδη/(ζημίες) μετά από φόρους			<u>544.981</u>			<u>377.858</u>
Λοιπές πληροφορίες Καταστάσεως Αποτελεσμάτων						
Αποσβέσεις	1.441	204.373	205.814	1.441	204.373	205.814

6. Λοιπά Λειτουργικά Έσοδα

Τα λοιπά λειτουργικά έσοδα αναλύονται ως εξής.

Λοιπά λειτουργικά έσοδα

	Ο ΟΜΙΛΟΣ		Η ΕΤΑΙΡΕΙΑ	
	31/12/2023	31/12/2022	31/12/2023	31/12/2022
Ειδικές Επιχορηγήσεις-Επιδότησεις	161.322	131.784	161.322	131.784
Εσοδα από αχρησιμοποίητες προβλέψεις	0	0	0	0
Έκτακτα και ανόργανα έσοδα	39.585	0	28.800	0
	200.907	131.784	190.122	131.784

ΥΠΗΡΕΣΙΕΣ ΑΝΟΙΚΤΗΣ ΤΕΧΝΟΛΟΓΙΑΣ (OTS) Α.Ε

Ετήσιες Οικονομικές Καταστάσεις
για τη χρήση από 1η Ιανουαρίου 2023 έως 31η Δεκεμβρίου 2023
(Τα ποσά είναι εκπεφρασμένα σε Ευρώ)

7. Ανάλυση Λειτουργικών Εξόδων

Ο Όμιλος	1/1/2023 - 31/12/2023				
	Κόστος Πωληθέντων	Έξοδα διοίκησης	Έξοδα διάθεσης	Έξοδα Έρευνας και Αναπτυξης	Σύνολο
Κόστος αποθεμάτων αναγνωρισμένο ως έξοδο	456.214	0	0	0	456.214
Αποσβέσεις ενσώματων παγίων	35.096	6.581	12.064	1.097	54.838
Αποσβέσεις ασώματων παγίων	144.516	23.643	42.451	4.298	214.907
Αποσβέσεις δικαιωμάτων χρήσης στοιχείων ενεργητικού	81.583	12.718	22.649	2.387	119.337
Αμοιβές και έξοδα προσωπικού	2.527.394	638.486	1.153.387	113.283	4.432.550
Αμοιβές και έξοδα τρίτων	1.863.370	322.001	582.620	56.483	2.824.474
Ενοίκια λειτουργικών μισθώσεων	7.050	1.513	313	157	9.034
Έξοδα για ασφάλιστρα	46.001	8.401	15.344	1.423	71.169
Έξοδα επισκευών και συντηρήσεων	99.819	18.472	33.803	3.104	155.197
Φόροι και τέλη	64.962	12.360	20.005	1.960	99.287
Διάφορα έξοδα	47.932	8.109	15.082	1.451	72.574
Έξοδα μεταφορών	59.653	10.188	18.419	1.801	90.061
Έξοδα ταξιδίων	149.927	25.355	47.595	4.549	227.426
Έξοδα προβολής και διαφήμισης	447.771	84.080	154.080	13.995	699.927
Έξοδα εκθέσεων-επιδείξεων	12.056	2.261	4.144	377	18.838
Αναλώσιμα	29.086	5.345	10.452	916	45.800
Προβλέψεις	0	0	0	0	0
Έξοδα τηλεπικοινωνιών	61.737	11.244	20.529	1.908	95.418
Συνταξιοδοτικές παροχές	0	0	0	0	0
Δωρεές	2.103	394	723	66	3.286
Σύνολο	6.136.271	1.191.153	2.153.659	209.255	9.690.337

Ποσά σε €	1/1/2022 - 31/12/2022				
	Κόστος Πωληθέντων	Έξοδα διοίκησης	Έξοδα διάθεσης	Έξοδα Έρευνας και Αναπτυξης	Σύνολο
Κόστος αποθεμάτων αναγνωρισμένο ως έξοδο	188.567	0	0	0	188.567
Αποσβέσεις ενσώματων παγίων	32.821	6.141	11.255	1.025	51.243
Αποσβέσεις ασώματων παγίων	71.646	9.242	16.943	1.540	99.371
Αποσβέσεις δικαιωμάτων χρήσης στοιχείων ενεργητικού	49.699	9.319	17.084	1.553	77.655
Αμοιβές και έξοδα προσωπικού	2.297.471	551.242	1.004.175	94.447	3.947.336
Αμοιβές και έξοδα τρίτων	955.744	162.680	293.970	28.824	1.441.218
Ενοίκια λειτουργικών μισθώσεων	0	0	0	0	0
Έξοδα για ασφάλιστρα	42.681	7.962	14.587	1.331	66.562
Έξοδα επισκευών και συντηρήσεων	46.561	8.730	16.005	1.455	72.752

ΥΠΗΡΕΣΙΕΣ ΑΝΟΙΚΤΗΣ ΤΕΧΝΟΛΟΓΙΑΣ (OTS) Α.Ε

Ετήσιες Οικονομικές Καταστάσεις
για τη χρήση από 1η Ιανουαρίου 2023 έως 31η Δεκεμβρίου 2023
(Τα ποσά είναι εκπεφρασμένα σε Ευρώ)

Φόροι και τέλη	40.249	9.111	13.759	1.255	64.374
Διάφορα έξοδα	82.528	14.569	26.912	2.531	126.539
Έξοδα μεταφορών	56.230	9.877	17.936	1.715	85.758
Έξοδα ταξιδίων	97.511	16.884	31.879	2.985	149.259
Έξοδα προβολής και διαφήμισης	116.666	21.858	40.176	3.647	182.347
Έξοδα εκθέσεων-επιδείξεων	21.467	3.939	7.741	676	33.823
Αναλώσιμα	10.176	1.906	3.505	318	15.905
Προβλέψεις	0	7.210	0	0	7.210
Έξοδα τηλεπικοινωνιών	60.900	11.419	20.934	1.903	95.156
Συνταξιοδοτικές παροχές	0	0	0	0	0
Δωρεές	2.166	406	744	68	3.384
Σύνολο	4.173.082	852.496	1.537.608	145.275	6.708.461

Η Εταιρεία

1/1/2023 - 31/12/2023

Ποσά σε €	Κόστος Πωληθέντων	Έξοδα διοίκησης	Έξοδα διάθεσης	Έξοδα Έρευνας και Αναπτυξης	Σύνολο
Κόστος αποθεμάτων αναγνωρισμένο ως έξοδο	371.758	0	0	0	371.758
Αποσβέσεις ενσώματων παγίων	35.096	6.581	12.064	1.097	54.838
Αποσβέσεις ασώματων παγίων	120.371	22.570	41.377,64	3.762	188.080
Αποσβέσεις δικαιωμάτων χρήσης στοιχείων ενεργητικού	63.557	11.917	21.848	1.986	99.308
Αμοιβές και έξοδα προσωπικού	2.807.274	617.881	1.132.781	102.980	4.660.915
Αμοιβές και έξοδα τρίτων	1.669.876	313.102	574.020	52.184	2.609.181
Ενοίκια λειτουργικών μισθώσεων	0	0	0	0	0
Έξοδα για ασφάλιστρα	44.434	8.331	15.274	1.389	69.428
Έξοδα επισκευών και συντηρήσεων	98.115	18.396	33.727	3.066	153.304
Φόροι και τέλη	57.193	10.724	19.660	1.787	89.364
Διάφορα έξοδα	41.647	7.809	14.316	1.301	65.074
Έξοδα μεταφορών	52.681	9.878	18.109	1.646	82.314
Έξοδα ταξιδίων	130.068	24.388	44.711	4.065	203.231
Έξοδα προβολής και διαφήμισης	447.429	83.893	153.804	13.982	699.108
Έξοδα εκθέσεων-επιδείξεων	12.056	2.261	4.144	377	18.838
Αναλώσιμα	28.108	5.270	9.662	878	43.918
Προβλέψεις	0	0	0	0	0
Έξοδα τηλεπικοινωνιών	59.421	11.141	20.426	1.857	92.845
Συνταξιοδοτικές παροχές	0	0	0	0	0
Δωρεές	2.103	394	723	66	3.286
Σύνολο	6.041.187	1.154.535	2.116.647	192.422	9.504.790

1/1/2022 - 31/12/2022

Ποσά σε €	Κόστος Πωληθέντων	Έξοδα διοίκησης	Έξοδα διάθεσης	Έξοδα Έρευνας και Αναπτυξης	Σύνολο
Κόστος αποθεμάτων αναγνωρισμένο ως έξοδο	188.567	0	0	0	188.567
Αποσβέσεις ενσώματων παγίων	32.731	6.137	11.251	1.023	51.143
Αποσβέσεις ασώματων παγίων	49.290	9.242	16.943	1.540	77.016
Αποσβέσεις δικαιωμάτων χρήσης στοιχείων ενεργητικού	49.699	9.319	17.084	1.553	77.655
Αμοιβές και έξοδα προσωπικού	2.123.745	543.520	996.454	90.587	3.754.306
Αμοιβές και έξοδα τρίτων	840.253	157.547	288.837	26.258	1.312.896
Ενοίκια λειτουργικών μισθώσεων	0	0	0	0	0
Έξοδα για ασφάλιστρα	42.399	7.950	14.575	1.325	66.249
Έξοδα επισκευών και συντηρήσεων	46.561	8.730	16.005	1.455	72.752

ΥΠΗΡΕΣΙΕΣ ΑΝΟΙΚΤΗΣ ΤΕΧΝΟΛΟΓΙΑΣ (OTS) Α.Ε

Ετήσιες Οικονομικές Καταστάσεις
για τη χρήση από 1η Ιανουαρίου 2023 έως 31η Δεκεμβρίου 2023
(Τα ποσά είναι εκπεφρασμένα σε Ευρώ)

Φόροι και τέλη	39.992	7.498	13.747	1.250	62.487
Διάφορα έξοδα	76.060	14.261	26.146	2.377	118.844
Έξοδα μεταφορών	51.576	9.671	17.729	1.612	80.588
Έξοδα ταξιδίων	87.312	16.371	30.013	2.728	136.425
Έξοδα προβολής και διαφήμισης	116.510	21.846	40.050	3.641	182.047
Έξοδα εκθέσεων-επιδείξεων	20.687	3.879	7.111	646	32.323
Αναλώσιμα	10.160	1.905	3.492	317	15.875
Προβλέψεις	0	0	0	0	0
Έξοδα τηλεπικοινωνιών	60.900	11.419	20.934	1.903	95.156
Συνταξιοδοτικές παροχές	0	0	0	0	0
Δωρεές	2.166	406	744	68	3.384
Σύνολο	3.838.609	829.701	1.521.119	138.284	6.327.712

8. Λοιπά λειτουργικά έξοδα

Τα λοιπά λειτουργικά έξοδα αναλύονται ως ακολούθως:

<u>Λοιπά λειτουργικά έξοδα</u>	Ο ΟΜΙΛΟΣ		Η ΕΤΑΙΡΕΙΑ	
	31/12/2023	31/12/2022	31/12/2023	31/12/2022
Λοιπά Έκτακτα & Ανόργανα Έξοδα	6.866	5.253	6.861	5.240
Ζημιές Από Διαγραφή περ. στοιχείων	118.143	0	118.143	0
	125.009	5.253	125.004	5.240

9. Κόστος χρηματοδότησης (καθαρό)

Τα χρηματοοικονομικά έσοδα (έξοδα) αναλύονται ως ακολούθως:

<u>Κόστος χρηματοδότησης</u>	ΟΜΙΛΟΣ		Η ΕΤΑΙΡΕΙΑ	
	31/12/2023	31/12/2022	31/12/2023	31/12/2022
Χρεωστικοί τόκοι τραπεζικών υποχρεώσεων	0	-525	0	-1
Λοιπά χρηματοοικονομικά έξοδα	-18.997	-10.807	-18.032	-10.807
Τόκοι από δικαιώματα χρήσης ενσ. Παγίων	-14.909	-9.647	-12.692	-9.647
Κόστος τόκων ΔΛΠ 19	-4.908	-5.354	-4.706	-5.354
Σύνολο χρηματοοικονομικών εξόδων	-38.814	-26.332	-35.430	-25.808
Πιστωτικοί τόκοι και συναφή έσοδα	9.874	14.336	9.874	14.336
Καθαρά χρηματοοικονομικά έσοδα (έξοδα)	-28.940	-11.996	-25.557	-11.472

10. Έσοδα /έξοδα επενδύσεων

Τα κέρδη από επενδύσεις, αφορούν το ποσοστό 33,33% του Ομίλου και της Εταιρείας, στα κέρδη της INVOICEHUB A.E., ποσού ευρώ 22.554.

ΥΠΗΡΕΣΙΕΣ ΑΝΟΙΚΤΗΣ ΤΕΧΝΟΛΟΓΙΑΣ (OTS) Α.Ε

Ετήσιες Οικονομικές Καταστάσεις
για τη χρήση από 1η Ιανουαρίου 2023 έως 31η Δεκεμβρίου 2023
(Τα ποσά είναι εκπεφρασμένα σε Ευρώ)

11. Φόροι εισοδήματος

Η φορολογική επιβάρυνση των αποτελεσμάτων προσδιορίστηκε ως ακολούθως:

	Ο ΟΜΙΛΟΣ		Η ΕΤΑΙΡΕΙΑ	
	31/12/2023	31/12/2022	31/12/2023	31/12/2022
Φόρος εισοδήματος χρήσεως	634.662	177.945	561.799	128.698
Αναβαλλόμενη φορολογία στην Κατάσταση Αποτελεσμάτων ((έσοδο)/έξοδο)	2.297	10.177	3.746	11.763
Σύνολο φόρων στην Κατάσταση Αποτελεσμάτων Χρήσεως	636.959	188.121	565.545	140.461

Σύμφωνα με το φορολογικό νόμο 4172/2013 (κωδικοποιημένος με τον 5036/2023) τα εισοδήματα της Εταιρείας για την χρήση του 2023, φορολογούνται με συντελεστή φορολογίας 22%.

Το γεγονός ότι σε ορισμένες περιπτώσεις έσοδα και έξοδα αναγνωρίζονται λογιστικά σε χρόνο διαφορετικό από το χρόνο που τα έσοδα αυτά φορολογούνται ή τα έξοδα εκπίπτουν, για σκοπούς προσδιορισμού του φορολογητέου εισοδήματος, δημιουργεί την ανάγκη της λογιστικής αναγνώρισης ετεροχρονισμένων φορολογικών απαιτήσεων ή υποχρεώσεων (deferred tax assets ή deferred tax liabilities). Η αναγνωρισθείσα από την Εταιρεία ετεροχρονισμένη φορολογική απαίτηση αναλύεται ως ακολούθως:

	Ο ΟΜΙΛΟΣ		Η ΕΤΑΙΡΕΙΑ	
	2023	2022	2023	2022
Υπόλοιπο την 1.1	11.466	16.784	9.880	16.784
Χρεώσεις/(πιστώσεις) στην κατάσταση αποτελεσμάτων	-2.297	-10.177	-3.746	-11.763
Αναβαλλόμενοι φόροι επί των κερδών/(ζημιών) λόγω της μεταβολής στον φορολογικό συντελεστή στα Αποτελέσματα:	0	0	0	0
Αναβαλλόμενοι φόροι επί των αναλογιστικών κερδών/(ζημιών) :	-127	4.859	-32	4.859
Αναβαλλόμενοι φόροι λόγω της μεταβολής στον φορολογικό συντελεστή στην Καθαρή Θέση:	0	0	0	0
Υπόλοιπο την 31.12	9.042	11.466	6.102	9.880

12. Κέρδη ανά μετοχή

Ο υπολογισμός των βασικών κερδών ανά μετοχή έχει ως ακολούθως:

ΚΕΡΔΗ ΑΝΑ ΜΕΤΟΧΗ	ΟΜΙΛΟΣ		OTS Α.Ε.	
	31/12/2023	31/12/2022	31/12/2023	31/12/2022
Καθαρά κέρδη / (ζημίες) αποδοτέα στους κοινούς μετόχους της Εταιρείας	2.043.827	562.207	1.798.934	395.083

ΥΠΗΡΕΣΙΕΣ ΑΝΟΙΚΤΗΣ ΤΕΧΝΟΛΟΓΙΑΣ (OTS) Α.Ε

Ετήσιες Οικονομικές Καταστάσεις
για τη χρήση από 1η Ιανουαρίου 2023 έως 31η Δεκεμβρίου 2023
(Τα ποσά είναι εκπεφρασμένα σε Ευρώ)

Μέσος σταθμισμένος αριθμός μετοχών σε κυκλοφορία	2.565.000	2.565.000	2.565.000	2.565.000
Μείον: Μέσος σταθμισμένος αριθμός ιδίων μετοχών	0	0	0	0
Συνολικός μέσος σταθμισμένος αριθμός μετοχών σε κυκλοφορία	2.565.000	2.565.000	2.565.000	2.565.000
Βασικά κέρδη (ζημιές) ανά μετοχή (σε €)	0,7968	0,2192	0,7013	0,1540

13. Ενσώματες ακινητοποιήσεις

Τα ενσώματα πάγια περιουσιακά στοιχεία του Ομίλου και της Εταιρείας αναλύονται ως ακολούθως:

ΟΜΙΛΟΣ									
	ΑΞ.ΚΤΗΣΗΣ 31/12/2022	ΠΡΟΣΘΗΚΕΣ	ΜΕΙΩΣΕΙΣ	ΑΞΙΑ ΚΤΗΣΗΣ 31/12/2023	ΑΠΟΣΒΕΣΕΙΣ 31/12/2022	ΑΠΟΣΒΕΣΕΙΣ Σ ΧΡΗΣΗΣ	ΜΕΙΩΣΕΙΣ	ΣΩΡΕΥΜΕΝΕΣ ΑΠΟΣΒΕΣΕΙΣ 31/12/2023	ΑΝΑΠΟΣΒΕΣΤΗ ΑΞΙΑ 31/12/2023
ΚΤΙΡΙΑ & ΤΕΧΝΙΚΑ ΕΡΓΑ	145.611	0	0	145.611	78.756	5.824	0	84.580	61.031
ΜΕΤΑΦΟΡΙΚΑ ΜΕΣΑ	76.117	0	0	76.117	44.147	4.527	0	48.674	27.442
ΕΠΙΠΛΑ & ΛΟΙΠ.ΕΞΟΓΛ.	557.471	57.653	11.463	603.661	371.677	44.486	11.462	404.700	198.961
ΣΥΝΟΛΑ	779.099	57.653	11.463	825.390	494.479	54.838	11.462	537.955	287.435

ΕΤΑΙΡΕΙΑ									
	ΑΞ.ΚΤΗΣΗΣ 31/12/2022	ΠΡΟΣΘΗΚΕΣ	ΜΕΙΩΣΕΙΣ	ΑΞΙΑ ΚΤΗΣΗΣ 31/12/2023	ΑΠΟΣΒΕΣΕΙΣ 31/12/2022	ΑΠΟΣΒΕΣΕΙΣ Σ ΧΡΗΣΗΣ	ΜΕΙΩΣΕΙΣ	ΣΩΡΕΥΜΕΝΕΣ ΑΠΟΣΒΕΣΕΙΣ 31/12/2023	ΑΝΑΠΟΣΒΕΣΤΗ ΑΞΙΑ 31/12/2023
ΚΤΙΡΙΑ & ΤΕΧΝΙΚΑ ΕΡΓΑ	145.611	0	0	145.611	78.756	5.824	0	84.580	61.031
ΜΕΤΑΦΟΡΙΚΑ ΜΕΣΑ	76.017	0	0	76.017	44.047	4.527	0	48.574	27.442
ΕΠΙΠΛΑ & ΛΟΙΠ.ΕΞΟΓΛ.	557.471	57.653	11.463	603.661	371.677	44.486	11.462	404.700	198.961
ΣΥΝΟΛΑ	779.099	57.653	11.463	825.290	494.479	54.838	11.462	537.855	287.435

ΟΜΙΛΟΣ									
	ΑΞΙΑ ΚΤΗΣΗΣ 31/12/2021	ΠΡΟΣΘΗΚΕΣ	ΜΕΙΩΣΕΙΣ	ΑΞΙΑ ΚΤΗΣΗΣ 31/12/2022	ΑΠΟΣΒΕΣΕΙΣ 31/12/2021	ΑΠΟΣΒΕΣΕΙΣ Σ ΧΡΗΣΗΣ	ΜΕΙΩΣΕΙΣ	ΣΩΡΕΥΜΕΝΕΣ ΑΠΟΣΒΕΣΕΙΣ 31/12/2022	ΑΝΑΠΟΣΒΕΣΤΗ ΑΞΙΑ 31/12/2022
ΚΤΙΡΙΑ & ΤΕΧΝΙΚΑ ΕΡΓΑ	145.611	0	0	145.611	72.931	5.824	0	78.756	66.856
ΜΕΤΑΦΟΡΙΚΑ ΜΕΣΑ	67.017	9.100	0	76.117	39.605	4.542	0	44.147	31.970
ΕΠΙΠΛΑ & ΛΟΙΠ.ΕΞΟΓΛ.	506.688	53.785	3.003	557.471	333.804	40.876	3.003	371.677	185.794
ΣΥΝΟΛΑ	719.317	62.885	3.003	779.199	446.339	51.243	3.003	494.579	284.620

ΕΤΑΙΡΕΙΑ									
	ΑΞΙΑ ΚΤΗΣΗΣ 31/12/2021	ΠΡΟΣΘΗΚΕΣ	ΜΕΙΩΣΕΙΣ	ΑΞΙΑ ΚΤΗΣΗΣ 31/12/2022	ΑΠΟΣΒΕΣΕΙΣ 31/12/2021	ΑΠΟΣΒΕΣΕΙΣ Σ ΧΡΗΣΗΣ	ΜΕΙΩΣΕΙΣ	ΣΩΡΕΥΜΕΝΕΣ ΑΠΟΣΒΕΣΕΙΣ 31/12/2022	ΑΝΑΠΟΣΒΕΣΤΗ ΑΞΙΑ 31/12/2022
ΚΤΙΡΙΑ & ΤΕΧΝΙΚΑ ΕΡΓΑ	145.611			145.611	72.931	5.824	0	78.756	66.856
ΜΕΤΑΦΟΡΙΚΑ ΜΕΣΑ	67.017	9.000	0	76.017	39.605	4.442	0	44.047	31.970
ΕΠΙΠΛΑ & ΛΟΙΠ.ΕΞΟΓΛ.	506.688	53.785	3.003	557.471	333.804	40.876	3.003	371.677	185.794
ΣΥΝΟΛΑ	719.317	62.785	3.003	779.099	446.339	51.143	3.003	494.479	284.620

Την 31η Δεκεμβρίου 2023 η OTS AE δεν είχε συμβατικές υποχρεώσεις για την αγορά ενσώματων παγίων στοιχείων .

ΥΠΗΡΕΣΙΕΣ ΑΝΟΙΚΤΗΣ ΤΕΧΝΟΛΟΓΙΑΣ (OTS) Α.Ε

Ετήσιες Οικονομικές Καταστάσεις
για τη χρήση από 1η Ιανουαρίου 2023 έως 31η Δεκεμβρίου 2023
(Τα ποσά είναι εκπεφρασμένα σε Ευρώ)

13.1 Δικαιώματα χρήσης περιουσιακών στοιχείων

Τα Δικαιώματα χρήσης περιουσιακών στοιχείων του Ομίλου και της Εταιρείας αναλύονται ως ακολούθως:

ΟΜΙΛΟΣ									
	ΑΞΙΑ ΚΤΗΣΗΣ 31/12/2022	ΠΡΟΣΘΗΚΕΣ	ΜΕΙΩΣΕΙΣ	ΑΞΙΑ ΚΤΗΣΗΣ 31/12/2023	ΑΠΟΣΒΕΣΕΙΣ 31/12/2022	ΑΠΟΣΒΕΣΕΙΣ ΧΡΗΣΗΣ	ΜΕΙΩΣΕΙΣ	ΣΩΡΕΥΜΕΝΕΣ ΑΠΟΣΒΕΣΕΙΣ 31/12/2023	ΑΝΑΠΟΣΒΕΣΤΗ ΑΞΙΑ 31/12/2023
ΔΙΚΑΙΩΜΑΤΑ ΧΡΗΣΗΣ ΕΝΣ. ΠΑΓΙΩΝ ΚΤΙΡΙΑ	280.055	220.084	144.624	355.515	203.252	73.796	133.431	143.617	211.897
ΔΙΚΑΙΩΜΑΤΑ ΧΡΗΣΗΣ ΕΝΣ. ΠΑΓΙΩΝ ΜΕΤΑΦΟΡΙΚΑ	187.368	80.908	65.589	202.687	142.366	45.541	65.589	122.318	80.369
ΣΥΝΟΛΑ	467.423	300.992	210.214	558.201	345.618	119.337	199.020	265.935	292.266

ΟΜΙΛΟΣ & ΕΤΑΙΡΕΙΑ									
	ΑΞΙΑ ΚΤΗΣΗΣ 31/12/2021	ΠΡΟΣΘΗΚΕΣ	ΜΕΙΩΣΕΙΣ	ΑΞΙΑ ΚΤΗΣΗΣ 31/12/2022	ΑΠΟΣΒΕΣΕΙΣ 31/12/2021	ΑΠΟΣΒΕΣΕΙΣ ΧΡΗΣΗΣ	ΜΕΙΩΣΕΙΣ	ΣΩΡΕΥΜΕΝΕΣ ΑΠΟΣΒΕΣΕΙΣ 31/12/2022	ΑΝΑΠΟΣΒΕΣΤΗ ΑΞΙΑ 31/12/2022
ΔΙΚΑΙΩΜΑΤΑ ΧΡΗΣΗΣ ΕΝΣ. ΠΑΓΙΩΝ ΚΤΙΡΙΑ	235.108	44.947		280.055	158.058	45.194		203.252	76.803
ΔΙΚΑΙΩΜΑΤΑ ΧΡΗΣΗΣ ΕΝΣ. ΠΑΓΙΩΝ ΜΕΤΑΦΟΡΙΚΑ	187.368	0		187.368	109.905	32.461		142.366	45.002
ΣΥΝΟΛΑ	422.476	44.947		467.423	267.963	77.655		345.618	121.805

ΕΤΑΙΡΕΙΑ									
	ΑΞΙΑ ΚΤΗΣΗΣ 31/12/2022	ΠΡΟΣΘΗΚΕΣ	ΜΕΙΩΣΕΙΣ	ΑΞΙΑ ΚΤΗΣΗΣ 31/12/2023	ΑΠΟΣΒΕΣΕΙΣ 31/12/2022	ΑΠΟΣΒΕΣΕΙΣ ΧΡΗΣΗΣ	ΜΕΙΩΣΕΙΣ	ΣΩΡΕΥΜΕΝΕΣ ΑΠΟΣΒΕΣΕΙΣ 31/12/2023	ΑΝΑΠΟΣΒΕΣΤΗ ΑΞΙΑ 31/12/2023
ΔΙΚΑΙΩΜΑΤΑ ΧΡΗΣΗΣ ΕΝΣ. ΠΑΓΙΩΝ ΚΤΙΡΙΑ	280.055	141.818	144.624	277.249	203.252	53.767	133.431	123.588	153.660
ΔΙΚΑΙΩΜΑΤΑ ΧΡΗΣΗΣ ΕΝΣ. ΠΑΓΙΩΝ ΜΕΤΑΦΟΡΙΚΑ	187.368	80.908	65.589	202.687	142.366	45.541	65.589	122.318	80.369
ΣΥΝΟΛΑ	467.423	222.726	210.214	479.935	345.618	99.308	199.020	245.906	234.029

14. Ασώματες ακινητοποιήσεις

Τα ασώματα πάγια περιουσιακά στοιχεία του Ομίλου και της Εταιρείας αναλύονται ως ακολούθως:

ΟΜΙΛΟΣ									
	ΑΞ. ΚΤΗΣΗΣ 31/12/2022	ΠΡΟΣΘΗΚΕΣ	ΜΕΙΩΣΕΙΣ	ΑΞΙΑ ΚΤΗΣΗΣ 31/12/2023	ΑΠΟΣΒΕΣΕΙΣ 31/12/2022	ΑΠΟΣΒΕΣΕΙΣ ΧΡΗΣΗΣ	ΜΕΙΩΣΕΙΣ	ΣΩΡΕΥΜΕΝΕΣ ΑΠΟΣΒΕΣΕΙΣ 31/12/2023	ΑΝΑΠΟΣΒΕΣΤΗ ΑΞΙΑ 31/12/2023
ΑΣΩΜΑΤΕΣ ΑΚΙΝΗΤΟΠΟΙΗΣΕΙΣ	1.695.201	500.042	0	2.195.243	257.836	214.907	0	472.743	1.722.500
ΣΥΝΟΛΑ	1.695.201	500.042	0	2.195.243	257.836	214.907	0	472.743	1.722.500

ΟΜΙΛΟΣ									
	ΑΞΙΑ ΚΤΗΣΗΣ 31/12/2021	ΠΡΟΣΘΗΚΕΣ	ΜΕΙΩΣΕΙΣ	ΑΞΙΑ ΚΤΗΣΗΣ 31/12/2022	ΑΠΟΣΒΕΣΕΙΣ 31/12/2021	ΑΠΟΣΒΕΣΕΙΣ ΧΡΗΣΗΣ	ΜΕΙΩΣΕΙΣ	ΣΩΡΕΥΜΕΝΕΣ ΑΠΟΣΒΕΣΕΙΣ 31/12/2022	ΑΝΑΠΟΣΒΕΣΤΗ ΑΞΙΑ 31/12/2022
ΑΣΩΜΑΤΕΣ ΑΚΙΝΗΤΟΠΟΙΗΣΕΙΣ	651.902	1.043.299	0	1.695.201	158.465	99.371	0	257.836	1.437.365
ΣΥΝΟΛΑ	651.902	1.043.299	0	1.695.201	158.465	99.371	0	257.836	1.437.365

ΕΤΑΙΡΕΙΑ									
	ΑΞ. ΚΤΗΣΗΣ 31/12/2022	ΠΡΟΣΘΗΚΕΣ	ΜΕΙΩΣΕΙΣ	ΑΞΙΑ ΚΤΗΣΗΣ 31/12/2023	ΑΠΟΣΒΕΣΕΙΣ 31/12/2022	ΑΠΟΣΒΕΣΕΙΣ ΧΡΗΣΗΣ	ΜΕΙΩΣΕΙΣ	ΣΩΡΕΥΜΕΝΕΣ ΑΠΟΣΒΕΣΕΙΣ 31/12/2023	ΑΝΑΠΟΣΒΕΣΤΗ ΑΞΙΑ 31/12/2023
ΑΣΩΜΑΤΕΣ ΑΚΙΝΗΤΟΠΟΙΗΣΕΙΣ	1.426.932	500.042		1.926.974	235.480	188.080		423.561	1.503.414
ΣΥΝΟΛΑ	1.426.932	500.042	0	1.926.974	235.480	188.080	0	423.561	1.503.414

ΕΤΑΙΡΕΙΑ									
	ΑΞΙΑ ΚΤΗΣΗΣ 31/12/2021	ΠΡΟΣΘΗΚΕΣ	ΜΕΙΩΣΕΙΣ	ΑΞΙΑ ΚΤΗΣΗΣ 31/12/2022	ΑΠΟΣΒΕΣΕΙΣ 31/12/2021	ΑΠΟΣΒΕΣΕΙΣ ΧΡΗΣΗΣ	ΜΕΙΩΣΕΙΣ	ΣΩΡΕΥΜΕΝΕΣ ΑΠΟΣΒΕΣΕΙΣ 31/12/2022	ΑΝΑΠΟΣΒΕΣΤΗ ΑΞΙΑ 31/12/2022
ΑΣΩΜΑΤΕΣ ΑΚΙΝΗΤΟΠΟΙΗΣΕΙΣ	651.902	775.031		1.426.933	158.465	77.016		235.480	1.191.452
ΣΥΝΟΛΑ	651.902	775.031	0	1.426.933	158.465	77.016	0	235.480	1.191.452

ΥΠΗΡΕΣΙΕΣ ΑΝΟΙΚΤΗΣ ΤΕΧΝΟΛΟΓΙΑΣ (OTS) Α.Ε

Ετήσιες Οικονομικές Καταστάσεις
για τη χρήση από 1η Ιανουαρίου 2023 έως 31η Δεκεμβρίου 2023
(Τα ποσά είναι εκπεφρασμένα σε Ευρώ)

14.1 Συμμετοχές

1. Στις 12/6/2020 η Εταιρεία απέκτησε ως συμμετοχή στην ίδρυση το 33,33% των μετοχών της εταιρείας «INVOICEHUB ΑΝΩΝΥΜΗ ΕΤΑΙΡΙΑ ΠΛΗΡΟΦΟΡΙΚΗΣ ΚΑΙ ΗΛΕΚΤΡΟΝΙΚΗΣ ΤΙΜΟΛΟΓΗΣΗΣ» δ.τ. «INVOICEHUB Α.Ε.», έναντι του ποσού ευρώ 40.000,00. Η αξία της συμμετοχής στην εταιρεία αναλύεται ως εξής:

Αξία Κτήσης συμμετοχής 12.06.2020	40.000
Κέρδη Χρήσεως 2021	23.743
Κέρδη Χρήσεως 2022	31.846
Κέρδη Χρήσεως 2023	22.554
Αξία Κτήσης συμμετοχής 31.12.2023	118.143

Στις 24/10/2023 η Εταιρεία παραχώρησε το άνωθεν ποσοστό της συμμετοχής στην εταιρεία «HIGH TECHNOLOGY Α.Ε.», έναντι ποσού ευρώ 60.000,00.

2. Στις 6/8/2021 η Εταιρεία απέκτησε ως συμμετοχή με ποσοστό 99% στην ίδρυση της Εταιρείας Blue Value Α.Ε. έναντι του ποσού των 49.500,00. Έπειτα στις 16/12/2022 απέκτησε το υπόλοιπο 1% στην Εταιρεία Blue Value Α.Ε. έναντι του ποσού ευρώ 500,00, συνεπώς η συμμετοχή ανέρχεται σήμερα σε ποσοστό 100%.
3. Στις 6/12/2021 η Εταιρεία απέκτησε ως επένδυση με ποσοστό 14% στην ίδρυση της Εταιρείας GOVHACK IKE έναντι του ποσού ευρώ 17.094,00.
4. Τέλος, Στις 16/01/2023, η Εταιρεία εξαγόρασε το 80% των δικαιωμάτων της Aqua RAMS Ιδιωτική Κεφαλαιουχική Εταιρεία, έναντι του ποσού των ευρώ 8.000.

Η Συμμετοχή στην Blue Value Α.Ε. ποσού ευρώ 250.000,00 και η συμμετοχή στην AQUA RAMS Ι.Κ.Ε. ποσού ευρώ 8.000, απαλείφονται για χάρη των ενοποιημένων οικονομικών καταστάσεων. Συνεπώς το σύνολο των ως άνω Συμμετοχών για τον Όμιλο είναι ποσό ευρώ 17.094, ενώ για την Εταιρεία είναι ποσό ευρώ 275.094 για το 2023 και ποσό ευρώ 112.683 και ευρώ 162.683 για το 2022, αντίστοιχα.

15. Μακροπρόθεσμες Απαιτήσεις

Οι μακροπρόθεσμες απαιτήσεις, αναλύονται ως ακολούθως (ίδια ποσά για Όμιλο και Εταιρεία):

	ΟΜΙΛΟΣ		ΕΤΑΙΡΕΙΑ	
	31/12/2023	31/12/2022	31/12/2023	31/12/2022
Δάνειο σε Blue Ocean	0	279.097	0	279.097
Δοσμένες Εγγυήσεις	18.331	14.278	16.345	13.478
	18.331	293.375	16.345	292.575

ΥΠΗΡΕΣΙΕΣ ΑΝΟΙΚΤΗΣ ΤΕΧΝΟΛΟΓΙΑΣ (OTS) Α.Ε

Ετήσιες Οικονομικές Καταστάσεις
για τη χρήση από 1η Ιανουαρίου 2023 έως 31η Δεκεμβρίου 2023
(Τα ποσά είναι εκπεφρασμένα σε Ευρώ)

16. Αποθέματα

Τα αποθέματα αναλύονται ως ακολούθως (ίδιο ποσό για Όμιλο και Εταιρεία):

	Ο ΟΜΙΛΟΣ		Η ΕΤΑΙΡΕΙΑ	
	31/12/2023	31/12/2022	31/12/2023	31/12/2022
Εμπορεύματα	36.197	18.965	32.256	18.965
Σύνολο	36.197	18.965	32.256	18.965

17. Πελάτες και λοιπές απαιτήσεις

Οι συνολικές εμπορικές απαιτήσεις αναλύονται ως ακολούθως:

	Ο ΟΜΙΛΟΣ		Η ΕΤΑΙΡΕΙΑ	
	31/12/2023	31/12/2022	31/12/2023	31/12/2022
Πελάτες	4.459.891	2.765.110	4.669.108	2.608.402
Επιταγές εισπρακτέες	0	232	0	232
	4.459.891	2.765.342	4.669.108	2.608.634

Όλες οι απαιτήσεις είναι βραχυπρόθεσμες και δεν απαιτείται προεξόφληση κατά την ημερομηνία του Ισολογισμού. Δεν υπάρχει συγκέντρωση του πιστωτικού κινδύνου σε σχέση με τις απαιτήσεις από πελάτες, καθώς η Εταιρεία έχει μεγάλο αριθμό πελατών και ο πιστωτικός κίνδυνος διασπείρεται.

18. Λοιπά στοιχεία ενεργητικού

	Ο ΟΜΙΛΟΣ		Η ΕΤΑΙΡΕΙΑ	
	31/12/2023	31/12/2022	31/12/2023	31/12/2022
Δεσμευμένοι λ/σμοι καταθέσεων	24.864	105.656	24.864	105.357
Έσοδα χρήσεως εισπρακτέα	2.413	115.898	2.413	115.898
Χρεώστες διάφοροι	910.864	656.975	905.084	630.634
Έξοδα επόμενων χρήσεων	-351.784	71.731	-353.007	70.609
	586.357	950.260	579.354	922.498

19. Μετρητά και χρηματικά διαθέσιμα

Τα διαθέσιμα αντιπροσωπεύουν μετρητά στα ταμεία της Εταιρείας και τραπεζικές καταθέσεις διαθέσιμες σε πρώτη ζήτηση.

	Ο ΟΜΙΛΟΣ		Η ΕΤΑΙΡΕΙΑ	
	31/12/2023	31/12/2022	31/12/2023	31/12/2022
Ταμείο	1.016	1.080	528	745
Καταθέσεις όψεως και προθεσμίας	3.708.043	3.252.142	3.374.901	3.131.618
	3.709.059	3.253.222	3.375.429	3.132.363

20. Μετοχικό Κεφάλαιο και Κεφάλαιο υπέρ το άρτιο

Το μετοχικό κεφάλαιο της εταιρείας κατά την 31/12/2021 ανέρχεται σε 1.710.000 ευρώ διαιρούμενο σε 1.710.000 κοινές ονομαστικές μετοχές, ονομαστικής αξίας € 1,00 εκάστη.

Με την από 28/01/2022 απόφαση της έκτακτη γενικής συνέλευσης των μετόχων το Μετοχικό κεφάλαιο της εταιρείας αυξήθηκε κατά το ποσό των οκτακοσίων πενήντα πέντε χιλιάδων (855.000,00€) ευρώ με την έκδοση οκτακοσίων πενήντα πέντε χιλιάδων (855.000) νέων μετοχών ονομαστικής αξίας ενός ευρώ (1,00€) η κάθε μία και τιμή εκδόσεως 2,92 ευρώ η κάθε μία. Η υπέρ το άρτιο διαφορά των 1,92 ευρώ ανά μετοχή και συνολικά ενός εκατομμυρίου εξακοσίων σαράντα μία χιλιάδων εξακοσίων (1.641.600,00 €) ευρώ θα εμφανιστεί στον λογαριασμό «ειδικό αποθεματικό από έκδοση μετοχών υπέρ το άρτιο» και δεν δύναται κατά το άρθρο 35 παρ. 3 του Ν. 4548/2018, να χρησιμοποιηθεί για την πληρωμή μερισμάτων ή ποσοστών. Δύναται όμως να διατεθεί προς κάλυψη μελλοντικών ζημιών ή για μελλοντική αύξηση του μετοχικού κεφαλαίου ή με σκοπό την ενίσχυση της ρευστότητας της εταιρείας για την υλοποίηση των επενδυτικών της σχεδίων.

Μετά τις παραπάνω αλλαγές το μετοχικό κεφάλαιο, στις 9/2/2022, ανέρχεται στο ποσό των δύο εκατομμυρίων πεντακοσίων εξήντα πέντε χιλιάδων ευρώ (2.565.000,00€), και διαιρείται σε δύο εκατομμύρια πεντακόσιες εξήντα πέντε χιλιάδες (2.565.000) κοινές ονομαστικές μετοχές του ενός (1,00 €) ευρώ εκάστη.

21. Αποθεματικά κεφάλαια

Σύμφωνα με τις διατάξεις της Ελληνικής εταιρικής νομοθεσίας, η δημιουργία «τακτικού αποθεματικού» - με την κατ' έτος μεταφορά ποσού ίσου με το 5% των ετήσιων, μετά από φόρους, κερδών - είναι υποχρεωτική, μέχρι το ύψος του αποθεματικού να φθάσει το $\frac{1}{3}$ του μετοχικού κεφαλαίου. Το «τακτικό αποθεματικό» διανέμεται μόνο κατά τη διάλυση της Εταιρείας, μπορεί ωστόσο να συμψηφισθεί με σωρευμένες ζημιές.

Τα υπόλοιπα αποθεματικά δημιουργήθηκαν με βάση τις διατάξεις της νομοθεσίας των εμπορικών εταιρειών αλλά και της φορολογικής νομοθεσίας. Οι διατάξεις της φορολογικής νομοθεσίας είτε παρέχουν τη δυνατότητα μετάθεσης της φορολογίας ορισμένων εισοδημάτων στο χρόνο της διανομής τους προς τους μετόχους, είτε παρέχουν φορολογικές ελαφρύνσεις ως κίνητρο διενέργειας επενδύσεων. Η φορολογική υποχρέωση που θα προκύψει σε περίπτωση διανομής των αποθεματικών αυτών θα αναγνωρισθεί όταν και εφόσον συντελεσθεί η διανομή. Συμπληρωματικά στοιχεία στην Σημ. 20.

ΥΠΗΡΕΣΙΕΣ ΑΝΟΙΚΤΗΣ ΤΕΧΝΟΛΟΓΙΑΣ (OTS) Α.Ε

Ετήσιες Οικονομικές Καταστάσεις
για τη χρήση από 1η Ιανουαρίου 2023 έως 31η Δεκεμβρίου 2023
(Τα ποσά είναι εκπεφρασμένα σε Ευρώ)

Τα αποθεματικά αναλύονται ως ακολούθως (ίδιο ποσό για Όμιλο και Εταιρεία):

	Ο ΟΜΙΛΟΣ		Η ΕΤΑΙΡΕΙΑ	
	31/12/2023	31/12/2022	31/12/2023	31/12/2022
Τακτικό αποθεματικό	346.946	320.913	337.773	320.913
Εκτακτα αποθεματικά	1.645.571	1.645.570	1.645.571	1.645.571
Αναλογιστικά κέρδη/(ζημιές)	-31.586	-32.038	-31.926	-32.038
Υπόλοιπο	1.960.930	1.934.445	1.951.418	1.934.446

Εντός του κονδυλίου Έκτακτα αποθεματικά εμπεριέχεται ποσό ευρώ 1.641.600,00 το οποίο αφορά ειδικό αποθεματικό από έκδοση μετοχών υπέρ το άρτιο βάση της παραγράφου 20.

Μερίσματα

Το ελάχιστο μέρισμα ορίζεται σε ποσοστό τριάντα πέντε τοις εκατό (35%) των καθαρών κερδών μετά τις μειώσεις της παραγράφου 1 και καταβάλλεται σε μετρητά. Με απόφαση της γενικής συνέλευσης που λαμβάνεται με αυξημένη απαρτία και πλειοψηφία μπορεί να μειωθεί το ως άνω ποσοστό, όχι όμως κάτω του δέκα τοις εκατό (10%). Μη διανομή του ελάχιστου μερίσματος επιτρέπεται μόνο με απόφαση της γενικής συνέλευσης, που λαμβάνεται με την αυξημένη απαρτία των παραγράφων 3 και 4 του άρθρου 130 του κ.ν. 4548 και πλειοψηφία ογδόντα τοις εκατό (80%) του εκπροσωπούμενου στη συνέλευση κεφαλαίου.

22. Δικαιώματα Εργαζομένων

Η υποχρέωση της Εταιρείας προς τα πρόσωπα που εργάζονται στην Ελλάδα, για την μελλοντική καταβολή παροχών ανάλογα με το χρόνο της προϋπηρεσίας του καθενός, προσμετράται και απεικονίζεται με βάση το αναμενόμενο να καταβληθεί δεδουλευμένο δικαίωμα του κάθε εργαζόμενου, κατά την ημερομηνία του ισολογισμού

Ο αριθμός του απασχολούμενου στην Εταιρεία προσωπικού και το αντίστοιχο κόστος μισθοδοσίας του, έχουν ως ακολούθως:

	Ο ΟΜΙΛΟΣ		Η ΕΤΑΙΡΕΙΑ	
	31/12/2023	31/12/2022	31/12/2023	31/12/2022
Άτομα:				
Μισθωτοί	204	172	183	114
Ημερομίσθιοι	0	0	0	0
Σύνολο	204	172	183	114

ΥΠΗΡΕΣΙΕΣ ΑΝΟΙΚΤΗΣ ΤΕΧΝΟΛΟΓΙΑΣ (OTS) Α.Ε

Ετήσιες Οικονομικές Καταστάσεις
για τη χρήση από 1η Ιανουαρίου 2023 έως 31η Δεκεμβρίου 2023
(Τα ποσά είναι εκπεφρασμένα σε Ευρώ)

Ανάλυση κόστους εργαζομένων:

	Ο ΟΜΙΛΟΣ		Η ΕΤΑΙΡΕΙΑ	
Έξοδα μισθοδοσίας και παρεπ. Παροχές	5.153.745	3.931.460	4.638.601	3.728.257
Αποζημιώσεις προσωπικού	22.315	26.050	22.315	26.050
Συνολικό κόστος	5.176.059	3.957.510	4.660.915	3.754.306

Η κίνηση της καθαρής συνταξιοδοτικής υποχρέωσης έχει ως ακολούθως:

	Ο ΟΜΙΛΟΣ		Η ΕΤΑΙΡΕΙΑ	
	31/12/2023	31/12/2022	31/12/2023	31/12/2022
Καθαρή υποχρέωση έναρξης χρήσεως	175.293	126.328	168.082	126.328
Μεταφορά στα ίδια κεφάλαια	-291	22.084	144	22.084
Μεταφορά στα αποτελέσματα χρήσεως	31.253	26.881	28.599	19.670
Καθαρή υποχρέωση τέλους χρήσεως	206.255	175.293	196.826	168.082

23. Προβλέψεις για ενδεχόμενους κινδύνους και έξοδα

Οι προβλέψεις για ενδεχόμενους κινδύνους και έξοδα ποσού 287.839 ευρώ αφορούν σχηματισμένες προβλέψεις για την περίπτωση που δεν θα είναι δυνατό να εισπραχθεί το σύνολο των απαιτήσεων της εταιρείας. Το ποσό αυτό αναλύεται ως εξής:

A) Το ποσό 92.862 ευρώ σχετίζεται με το μέρος των απαιτήσεων της εταιρείας που αφορά το Δημόσιο τομέα και η πρόβλεψη κρίνεται επαρκής για την κάλυψη της περίπτωσης αυτής.

Επίσης, δεν είναι σπάνιο να εισπράττονται απαιτήσεις από το Δημόσιο τομέα μετά το πέρας της χρήσεως που εκδίδονται τα τιμολόγια.

B) Το υπόλοιπο ποσό της ως άνω πρόβλεψης, ποσού 194.977 ευρώ αφορά αγωγές σε πελάτες για είσπραξη απαιτήσεων.

Μέχρι στιγμής δεν υπάρχει σχετική δικαστική απόφαση.

24. Λοιπές Μακροπρόθεσμες Υποχρεώσεις

Το κονδύλι «Λοιπές Μακροπρόθεσμες Υποχρεώσεις» περιέχει μακροχρόνιες μισθωτικές υποχρεώσεις που προκύπτουν από την εφαρμογή του ΔΠΧΑ 16. Οι υποχρεώσεις βάσει της εφαρμογής του ΔΠΧΑ 16 αναλύονται ως εξής:

Οι παρακάτω μισθώσεις αφορούν τα δικαιώματα χρήσης βάσει Δ.Π.Χ.Α. 16:

ΥΠΗΡΕΣΙΕΣ ΑΝΟΙΚΤΗΣ ΤΕΧΝΟΛΟΓΙΑΣ (OTS) Α.Ε

Ετήσιες Οικονομικές Καταστάσεις

για τη χρήση από 1η Ιανουαρίου 2023 έως 31η Δεκεμβρίου 2023

(Τα ποσά είναι εκπεφρασμένα σε Ευρώ)

	Υποχρεώσεις Δανειακής Μίσθωσης	
	ΟΜΙΛΟΣ	ΕΤΑΙΡΕΙΑ
Υπόλοιπο ανοίγματος την 1/1/2022	187.557	187.557
Αναγνώριση Υποχρεώσεων Μίσθωσης ΔΠΧΑ 16	48.600	48.600
Τόκοι περιόδου	9.647	9.647
Μείωση Υποχρέωσης	-111.614	-111.614
Υπόλοιπο κλεισίματος την 31/12/2022	134.190	134.190

Υποχρεώσεις Μίσθωσης

Μακροπρόθεσμες Υποχρεώσεις Μίσθωσης	63.968	63.968
Βραχυπρόθεσμες Υποχρεώσεις Μίσθωσης	70.222	70.222
Σύνολο	134.190	134.190

Υπόλοιπο ανοίγματος την 1/1/2023	134.190	134.190
Αναγνώριση Υποχρεώσεων Μίσθωσης ΔΠΧΑ 16	292.882	214.616
Τόκοι περιόδου	15.187	12.970
Μείωση Υποχρέωσης	-149.033	-130.721
Υπόλοιπο κλεισίματος την 31/12/2023	293.226	231.055

Υποχρεώσεις Μίσθωσης

Μακροπρόθεσμες Υποχρεώσεις Μίσθωσης	183.283	139.165
Βραχυπρόθεσμες Υποχρεώσεις Μίσθωσης	109.943	91.890
Σύνολο	293.226	231.055

25. Προμηθευτές και λοιπές υποχρεώσεις

Οι συνολικές υποχρεώσεις του Ομίλου και της Εταιρείας προς προμηθευτές αναλύονται ως ακολούθως:

	Ο ΟΜΙΛΟΣ		Η ΕΤΑΙΡΕΙΑ	
	31/12/2023	31/12/2022	31/12/2023	31/12/2022
Προμηθευτές	923.482	748.322	1.486.699	552.566
Προκαταβολές πελατών	0	9.982	0	9.982
	923.482	758.303	1.486.699	562.548

26. Λοιπά στοιχεία παθητικού

Οι συνολικές υποχρεώσεις του Ομίλου και της Εταιρείας προς λοιπούς τρίτους αναλύονται ως ακολούθως:

	Ο ΟΜΙΛΟΣ		Η ΕΤΑΙΡΕΙΑ	
	31/12/2023	31/12/2022	31/12/2023	31/12/2022
Ασφαλιστικοί Οργανισμοί	228.153	198.081	208.653	186.505

ΥΠΗΡΕΣΙΕΣ ΑΝΟΙΚΤΗΣ ΤΕΧΝΟΛΟΓΙΑΣ (OTS) Α.Ε

Ετήσιες Οικονομικές Καταστάσεις
για τη χρήση από 1η Ιανουαρίου 2023 έως 31η Δεκεμβρίου 2023
(Τα ποσά είναι εκπεφρασμένα σε Ευρώ)

Αποδοχές προσωπικού πληρωτέες	5.659	213.708	5.659	200.803
Πιστωτές διάφοροι	44.305	9.235	44.256	9.230
Βραχυπρόθεσμες υποχρεώσεις δικαιωμάτων χρήσης παγίων (Σημ. 24)	109.943	70.222	91.890	70.222
Έσοδα επόμενων χρήσεων	66.431	194.775	66.431	194.775
Φορος Προστιθεμένης Αξίας	610.935	274.008	501.486	239.941
Φοροί-Τέλη Αμοιβών Προσωπικού	99.111	80.330	91.618	76.746
Φοροί-Τέλη Αμοιβών Τριτων	7.806	9.773	4.698	6.583
Φορος Εισοδήματος	637.862	246.404	564.999	197.158
Λοιποί φόροι τέλη	9.179	0	206	0
Έξοδα χρήσεως δουλευμένα	174.103	125.342	159.836	104.966
	1.993.487	1.421.880	1.739.732	1.286.929

27. Συναλλαγές και Υπόλοιπα με Συνδεδεμένα Πρόσωπα

Οι συναλλαγές και τα υπόλοιπα της Εταιρείας με την συνδεδεμένα πρόσωπα, κατά την περίοδο 1/1-31/12/2023:

Εταιρεία	Α.Φ.Μ.	OTS A.E.		ΕΙΡΜΟΣ		Blue Value AE		Aquarams IKE
		Αγορές Υπηρ.	Πωλ.Υπηρεσίες	Αγορές Υπ	Πωλ.Υπηρεσίες	Αγορές Υπ	Πωλ.Υπηρεσίες	Πωλ.Υπηρεσίες
OTS AE	095372259	0,00	0,00	233.100,00	0,00	57.724,06	452.686,11	14.087,83
Blue Ocean AE	997993620	0,00	0,00	0,00	0,00	0,00	0,00	0,00
Blue Value	801627379	452.686,11	57.724,06	0,00	0,00	0,00	0,00	0,00
ΕΙΡΜΟΣ ΙΚΕ	800836794	0,00	233.100,00	0,00	0,00	0,00	0,00	0,00
AQUA RAMS ΙΚΕ	801233852	14.087,83	0,00	0,00	0,00	0,00	0,00	0,00

Επίσης, τα ενδοομιλικά υπόλοιπα στις 31/12/2023 αναλύονται ως εξής:

Εταιρεία	Α.Φ.Μ.	OTS A.E.		Blue Ocean AE		Blue Value AE		ΕΙΡΜΟΣ ΙΚΕ		Aquarams IKE		Blue Ventures	
		Πελάτες	Προμηθευτές	Πελάτες	Προμηθευτές	Πελάτες	Προμηθευτές	Πελάτες	Προμηθευτές	Πελάτες	Προμηθευτές	Πελάτες	Προμηθευτές
OTS AE	095372259			0,00	0,00	227.855,58	6.228,48	0,00	385.549,75	21.077,31	0,00	0,00	0,00
Blue Ocean AE	997993620	0,00	0,00			0,00	0,00	0,00	0,00	0,00	0,00	0,00	0,00
Blue Value	801627379	6.228,48	227.855,58	0,00	0,00			0,00	0,00	0,00	0,00	0,00	0,00
ΕΙΡΜΟΣ ΙΚΕ	800836794	385.549,75	0,00	0,00	0,00	0,00	0,00			0,00	0,00	210.412,01	0,00
AQUA RAMS ΙΚΕ	801233852	0,00	21.077,31	0,00	0,00	0,00	0,00	0,00	0,00			0,00	0,00
BLUE VENTURES	801695419	0,00	0,00	0,00	0,00	0,00	0,00	0,00	210.412,01	0,00	0,00		

Αμοιβές και Υπόλοιπα 31/12/2023 σε Εκτελεστικά μέλη Δ.Σ. και Διευθυντικά Στελέχη για τον όμιλο

Ποσά εκφρασμένα σε €

	31/12/2023	31/12/2022
Συναλλαγές και αμοιβές Διευθυντικών Στελεχών και Εκτελεστικών Μελών Διοίκησης	326.588	271.323
Απαιτήσεις από Διευθυντικά Στελέχη και Εκτελεστικά Μέλη Διοίκησης	0	0
Υποχρεώσεις προς τα Διευθυντικά Στελέχη και Εκτελεστικά Μέλη Διοίκησης	8.760	8.760

Αμοιβές και Υπόλοιπα 31/12/2023 σε Εκτελεστικά μέλη Δ.Σ. και Διευθυντικά Στελέχη για την εταιρεία

ΥΠΗΡΕΣΙΕΣ ΑΝΟΙΚΤΗΣ ΤΕΧΝΟΛΟΓΙΑΣ (OTS) Α.Ε

Ετήσιες Οικονομικές Καταστάσεις
για τη χρήση από 1η Ιανουαρίου 2023 έως 31η Δεκεμβρίου 2023
(Τα ποσά είναι εκπεφρασμένα σε Ευρώ)

Ποσά εκφρασμένα σε €	31/12/2023	31/12/2022
Συναλλαγές και αμοιβές Διευθυντικών Στελεχών και Εκτελεστικών Μελών Διοίκησης	292.245	241.975
Απαιτήσεις από Διευθυντικά Στελέχη και Εκτελεστικά Μέλη Διοίκησης	0	0
Υποχρεώσεις προς τα Διευθυντικά Στελέχη και Εκτελεστικά Μέλη Διοίκησης	8.760	8.760

28. Δεσμεύσεις και Ενδεχόμενες Υποχρεώσεις

28.1 Ενδεχόμενες υποχρεώσεις από επίδικες ή υπό διαιτησία διαφορές

Κατά την 31/12/2023 δεν υφίστανται αγωγές, εξώδικες προσκλήσεις και γενικά μελλοντικές διεκδικήσεις κατά της Εταιρείας .

28.2. Λοιπές ενδεχόμενες υποχρεώσεις

Η εταιρεία έχει ελεγχθεί φορολογικά μέχρι και τη χρήση 2009, ενώ στις 31/12/2023 παραγράφηκε το δικαίωμα του Ελληνικού Δημοσίου για τακτικό φορολογικό έλεγχο χρήσεως 2017. Η Εταιρεία ελέγχθηκε για τις χρήσεις 2013 έως και 2022 και έλαβε πιστοποιητικό φορολογικής συμμόρφωσης με γνώμη χωρίς επιφύλαξη. Ο έλεγχος της χρήσης 2023 βρίσκεται σε εξέλιξη και το σχετικό φορολογικό πιστοποιητικό προβλέπεται να χορηγηθεί μετά τη δημοσίευση των οικονομικών καταστάσεων χρήσεως 2023. Αν μέχρι την ολοκλήρωση του φορολογικού ελέγχου προκύψουν πρόσθετες φορολογικές υποχρεώσεις εκτιμούμε ότι αυτές δεν θα έχουν ουσιώδη επίδραση στις οικονομικές καταστάσεις.

29. Μεταγενέστερα του Ισολογισμού Γεγονότα

Δεν υπάρχουν μεταγενέστερα γεγονότα από την κατάρτιση των οικονομικών καταστάσεων χρήσης 2023 κι έπειτα.

Θεσσαλονίκη, 23 Μαΐου 2024

Ο ΠΡΟΕΔΡΟΣ ΤΟΥ Δ.Σ.

Ο Δ/ΝΩΝ ΣΥΜΒΟΥΛΟΣ

Ο Δ/ΝΤΗΣ ΛΟΓΙΣΤΗΡΙΟΥ

Παπαδόπουλος Παναγιώτης
ΑΔΤ: ΑΟ 579989
ως νόμιμος εκπρόσωπος της
ΡGΡ ΣΥΜΒΟΥΛΕΥΤΙΚΗ
ΕΤΕΡΟΡΡΥΘΜΗ ΕΤΑΙΡΕΙΑ

Παμπουκίδης Σπυρίδων
ΑΔΤ: ΑΝ 714594

Πετρίδης Ανδρέας
ΑΜΟΕ: 7789

Έκθεση Ανεξάρτητου Ορκωτού Ελεγκτή Λογιστή

Προς τους Μετόχους της εταιρείας

ΥΠΗΡΕΣΙΕΣ ΑΝΟΙΚΤΗΣ ΤΕΧΝΟΛΟΓΙΑΣ ΑΝΩΝΥΜΗ ΕΤΑΙΡΙΑ

Έκθεση Ελέγχου επί των Εταιρικών και Ενοποιημένων Χρηματοοικονομικών Καταστάσεων

Γνώμη

Έχουμε ελέγξει τις συνημμένες εταιρικές και ενοποιημένες χρηματοοικονομικές καταστάσεις της εταιρείας ΥΠΗΡΕΣΙΕΣ ΑΝΟΙΚΤΗΣ ΤΕΧΝΟΛΟΓΙΑΣ ΑΝΩΝΥΜΗ ΕΤΑΙΡΙΑ (η Εταιρεία), οι οποίες αποτελούνται από την κατάσταση χρηματοοικονομικής θέσης της 31ης Δεκεμβρίου 2023, τις καταστάσεις συνολικού εισοδήματος, μεταβολών ιδίων κεφαλαίων και ταμειακών ροών της χρήσεως που έληξε την ημερομηνία αυτή, καθώς και περίληψη σημαντικών λογιστικών αρχών και μεθόδων και λοιπές επεξηγηματικές πληροφορίες.

Κατά τη γνώμη μας, οι συνημμένες χρηματοοικονομικές καταστάσεις παρουσιάζουν εύλογα, από κάθε ουσιώδη άποψη, την οικονομική θέση του ομίλου και της εταιρείας ΥΠΗΡΕΣΙΕΣ ΑΝΟΙΚΤΗΣ ΤΕΧΝΟΛΟΓΙΑΣ ΑΝΩΝΥΜΗ ΕΤΑΙΡΙΑ κατά την 31η Δεκεμβρίου 2023, τη χρηματοοικονομική της επίδοση και τις ταμειακές της ροές για τη χρήση που έληξε την ημερομηνία αυτή σύμφωνα με τα Διεθνή Πρότυπα Χρηματοοικονομικής Αναφοράς (Δ.Π.Χ.Α.), όπως αυτά έχουν υιοθετηθεί από την Ευρωπαϊκή Ένωση.

Βάση Γνώμης

Διενεργήσαμε τον έλεγχό μας σύμφωνα με τα Διεθνή Πρότυπα Ελέγχου (ΔΠΕ) όπως αυτά έχουν ενσωματωθεί στην Ελληνική Νομοθεσία. Οι ευθύνες μας, σύμφωνα με τα πρότυπα αυτά περιγράφονται περαιτέρω στην ενότητα της έκθεσής μας "Ευθύνες ελεγκτή για τον έλεγχο των οικονομικών καταστάσεων". Είμαστε ανεξάρτητοι από την Εταιρεία, καθόλη τη διάρκεια του διορισμού μας, σύμφωνα με τον Κώδικα Δεοντολογίας για Επαγγελματίες Ελεγκτές του Συμβουλίου Διεθνών Προτύπων Δεοντολογίας Ελεγκτών, όπως αυτός έχει ενσωματωθεί στην Ελληνική Νομοθεσία και τις απαιτήσεις δεοντολογίας που σχετίζονται με τον έλεγχο των οικονομικών καταστάσεων στην Ελλάδα και έχουμε εκπληρώσει τις δεοντολογικές μας υποχρεώσεις σύμφωνα με τις απαιτήσεις της ισχύουσας νομοθεσίας και του προαναφερόμενου Κώδικα Δεοντολογίας. Πιστεύουμε ότι τα ελεγκτικά τεκμήρια που έχουμε αποκτήσει είναι επαρκή και κατάλληλα να παρέχουν βάση για τη γνώμη μας. τη γνώμη μας.



Ευθύνες της Διοίκησης επί των χρηματοοικονομικών καταστάσεων

Η διοίκηση έχει την ευθύνη για την κατάρτιση και εύλογη παρουσίαση των χρηματοοικονομικών καταστάσεων σύμφωνα με τα ΔΠΧΑ όπως αυτά έχουν υιοθετηθεί από την Ευρωπαϊκή Ένωση, όπως και για εκείνες τις δικλίδες εσωτερικού ελέγχου που η διοίκηση καθορίζει ως απαραίτητες, ώστε να καθίσταται δυνατή η κατάρτιση των χρηματοοικονομικών καταστάσεων απαλλαγμένων από ουσιώδες σφάλμα, που οφείλεται είτε σε απάτη είτε σε λάθος.

Κατά την κατάρτιση των χρηματοοικονομικών καταστάσεων, η διοίκηση είναι υπεύθυνη για την αξιολόγηση της ικανότητας του Ομίλου και της Εταιρείας να συνεχίσουν τη δραστηριότητά τους, γνωστοποιώντας όπου συντρέχει τέτοια περίπτωση, τα θέματα που σχετίζονται με τη συνεχιζόμενη δραστηριότητα και τη χρήση της λογιστικής αρχής της συνεχιζόμενης δραστηριότητας, εκτός και εάν η διοίκηση είτε προτίθεται να ρευστοποιήσει τον Όμιλο και την Εταιρεία ή να διακόψει τη δραστηριότητά τους ή δεν έχει άλλη ρεαλιστική εναλλακτική επιλογή από το να προβεί σ' αυτές τις ενέργειες.

Ευθύνες ελεγκτή για τον έλεγχο των οικονομικών καταστάσεων

Οι στόχοι μας είναι να αποκτήσουμε εύλογη διασφάλιση για το κατά πόσο οι χρηματοοικονομικές καταστάσεις, στο σύνολο τους, είναι απαλλαγμένες από ουσιώδες σφάλμα, που οφείλεται είτε σε απάτη είτε σε λάθος και να εκδώσουμε έκθεση ελεγκτή, η οποία περιλαμβάνει τη γνώμη μας. Η εύλογη διασφάλιση συνιστά διασφάλιση υψηλού επιπέδου, αλλά δεν είναι εγγύηση ότι ο έλεγχος που διενεργείται σύμφωνα με τα ΔΠΕ, όπως αυτά έχουν ενσωματωθεί στην Ελληνική Νομοθεσία, θα εντοπίζει πάντα ένα ουσιώδες σφάλμα, όταν αυτό υπάρχει. Σφάλματα δύναται να προκύψουν από απάτη ή από λάθος και θεωρούνται ουσιώδη όταν, μεμονωμένα ή αθροιστικά, θα μπορούσε εύλογα να αναμένεται ότι θα επηρέαζαν τις οικονομικές αποφάσεις των χρηστών, που λαμβάνονται με βάση αυτές τις χρηματοοικονομικές καταστάσεις.

Ως καθήκον του ελέγχου, σύμφωνα με τα ΔΠΕ όπως αυτά έχουν ενσωματωθεί στην Ελληνική Νομοθεσία, ασκούμε επαγγελματική κρίση και διατηρούμε επαγγελματικό σκεπτικισμό καθ' όλη τη διάρκεια του ελέγχου. Επίσης:

- Εντοπίζουμε και αξιολογούμε τους κινδύνους ουσιώδους σφάλματος στις χρηματοοικονομικές καταστάσεις, που οφείλεται είτε σε απάτη είτε σε λάθος, σχεδιάζοντας και διενεργώντας ελεγκτικές διαδικασίες που ανταποκρίνονται στους κινδύνους αυτούς και αποκτούμε ελεγκτικά τεκμήρια που είναι επαρκή και κατάλληλα για να παρέχουν βάση για τη γνώμη μας. Ο κίνδυνος μη εντοπισμού ουσιώδους σφάλματος που οφείλεται σε απάτη είναι υψηλότερος από αυτόν που οφείλεται σε λάθος, καθώς η απάτη μπορεί να εμπεριέχει συμπαιγνία, πλαστογραφία, εσκεμμένες παραλείψεις, ψευδείς διαβεβαιώσεις ή παράκαμψη των δικλίδων εσωτερικού ελέγχου.
- Κατανοούμε τις δικλίδες εσωτερικού ελέγχου που σχετίζονται με τον έλεγχο, με σκοπό το σχεδιασμό ελεγκτικών διαδικασιών κατάλληλων για τις περιστάσεις, αλλά όχι με σκοπό τη διατύπωση γνώμης επί της αποτελεσματικότητας των δικλίδων εσωτερικού ελέγχου του Ομίλου και της Εταιρείας.



- Αξιολογούμε την καταλληλότητα των λογιστικών αρχών και μεθόδων που χρησιμοποιήθηκαν και το εύλογο των λογιστικών εκτιμήσεων και των σχετικών γνωστοποιήσεων που έγιναν από τη διοίκηση.
- Αποφαινόμαστε για την καταλληλότητα της χρήσης από τη διοίκηση της λογιστικής αρχής της συνεχιζόμενης δραστηριότητας και με βάση τα ελεγκτικά τεκμήρια που αποκτήθηκαν για το εάν υπάρχει ουσιώδης αβεβαιότητα σχετικά με γεγονότα ή συνθήκες που μπορεί να υποδηλώνουν ουσιώδη αβεβαιότητα ως προς την ικανότητα του Ομίλου και της Εταιρείας να συνεχίσουν τη δραστηριότητά τους. Εάν συμπεράνουμε ότι υφίσταται ουσιώδης αβεβαιότητα, είμαστε υποχρεωμένοι στην έκθεση ελεγκτή να επιστήσουμε την προσοχή στις σχετικές γνωστοποιήσεις των οικονομικών καταστάσεων ή εάν αυτές οι γνωστοποιήσεις είναι ανεπαρκείς να διαφοροποιήσουμε τη γνώμη μας. Τα συμπεράσματά μας βασίζονται σε ελεγκτικά τεκμήρια που αποκτώνται μέχρι την ημερομηνία της έκθεσης ελεγκτή. Ωστόσο, μελλοντικά γεγονότα ή συνθήκες ενδέχεται να έχουν ως αποτέλεσμα η Εταιρεία να παύσει να λειτουργεί ως συνεχιζόμενη δραστηριότητα.
- Αξιολογούμε τη συνολική παρουσίαση, τη δομή και το περιεχόμενο των οικονομικών καταστάσεων, συμπεριλαμβανομένων των γνωστοποιήσεων, καθώς και το κατά πόσο οι οικονομικές καταστάσεις απεικονίζουν τις υποκείμενες συναλλαγές και τα γεγονότα με τρόπο που επιτυγχάνεται η εύλογη παρουσίαση.

Μεταξύ άλλων θεμάτων, κοινοποιούμε στη διοίκηση, το σχεδιαζόμενο εύρος και το χρονοδιάγραμμα του ελέγχου, καθώς και σημαντικά ευρήματα του ελέγχου, συμπεριλαμβανομένων όποιων σημαντικών ελλείψεων στις δικλίδες εσωτερικού ελέγχου εντοπίζουμε κατά τη διάρκεια του ελέγχου μας.

Έκθεση επί άλλων Νομικών και Κανονιστικών Απαιτήσεων

Λαμβάνοντας υπόψη ότι η διοίκηση έχει την ευθύνη για την κατάρτιση της Έκθεσης Διαχείρισης του Διοικητικού Συμβουλίου, κατ' εφαρμογή των διατάξεων της παραγράφου 5 του άρθρου 2 (μέρος Β) του Ν. 4336/2015, σημειώνουμε ότι:

α) Κατά τη γνώμη μας η Έκθεση Διαχείρισης του Διοικητικού Συμβουλίου έχει καταρτισθεί σύμφωνα με τις ισχύουσες νομικές απαιτήσεις των άρθρων 150 και 153 του κ.ν. 4548/2018 και το περιεχόμενο αυτής αντιστοιχεί με τις συνημμένες εταιρικές και ενοποιημένες χρηματοοικονομικές καταστάσεις της χρήσης που έληξε την 31/12/2023.

β) Με βάση τη γνώση που αποκτήσαμε κατά τον έλεγχό μας, για την εταιρεία ΥΠΗΡΕΣΙΕΣ ΑΝΟΙΚΤΗΣ ΤΕΧΝΟΛΟΓΙΑΣ ΑΝΩΝΥΜΗ ΕΤΑΙΡΙΑ και το περιβάλλον της, δεν έχουμε εντοπίσει ουσιώδεις ανακρίβειες στην Έκθεση Διαχείρισης του Διοικητικού της Συμβουλίου.



Αθήνα, 23 Μαΐου 2024

Ο ΟΡΚΩΤΟΣ ΕΛΕΓΚΤΗΣ ΛΟΓΙΣΤΗΣ

Μανδηλαράς Π. Δημήτριος
ΑΜ ΣΟΕΛ 13851
ΑΡΓΩ ΕΛΕΓΚΤΙΚΗ Ε.Π.Ε.
Μεσσήνης 6, 16561 Γλυφάδα
ΑΜ ΣΟΕΛ 184





ΕΚΘΕΣΗ ΔΙΟΙΚΗΤΙΚΟΥ ΣΥΜΒΟΥΛΙΟΥ **Προς τους μετόχους της OTS ΑΕ**

Κυρίες και κύριοι Μέτοχοι,

Σύμφωνα με το Νόμο 4548/2018 και το Καταστατικό της Εταιρίας μας, θέτουμε υπόψη σας τα πεπραγμένα της Διαχείρισεως μας, για το χρονικό διάστημα 1 Ιανουαρίου 2023 – 31 Δεκεμβρίου 2023.

A. ΕΞΕΛΙΞΗ ΕΡΓΑΣΙΩΝ ΤΗΣ ΕΤΑΙΡΕΙΑΣ

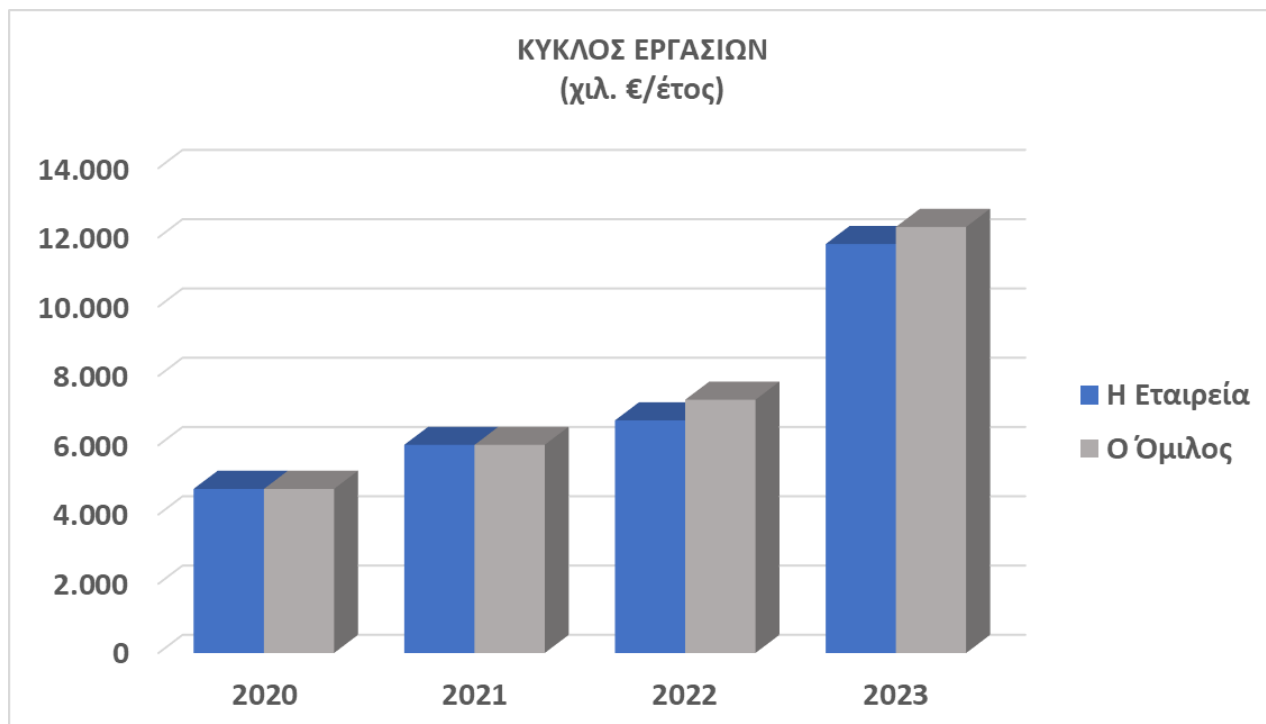
Η Στρατηγική μας επιλογή να υιοθετήσουμε σύγχρονες αλλά ταυτόχρονα ώριμες τεχνολογίες στην ανάπτυξη της νέας σειράς προϊόντων Open1, μας οδήγησε σήμερα να διαθέτουμε την πλέον εξελιγμένη λύση για τις απαιτήσεις της αγοράς των φορέων του ευρύτερου δημόσιου τομέα που απευθυνόμαστε και οι οποίες υλοποιούν τον ψηφιακό μετασχηματισμό τους με γοργούς ρυθμούς, δεδομένο που έχει επακόλουθο την ραγδαία αύξηση των επιτυχημένων εγκαταστάσεων μας.

Κατά συνέπεια, όπως προκύπτει από τα αριθμητικά δεδομένα των Οικονομικών Καταστάσεων της 31.12.2023, η Εταιρία πέτυχε σημαντική αύξησή του κύκλου εργασιών **(75,80%)** και της κερδοφορίας της **(341,51%)**.

Συγκεκριμένα, σε επίπεδο εταιρίας ο κύκλος εργασιών διαμορφώθηκε στα **11.807.154,94€**, ενώ τα κέρδη προ φόρων στα **2.364.479,07€**. Σε επίπεδο ομίλου ο κύκλος εργασιών ήταν **12.301.612,97€** και τα κέρδη προ φόρων στα **2.680.786,08€**.

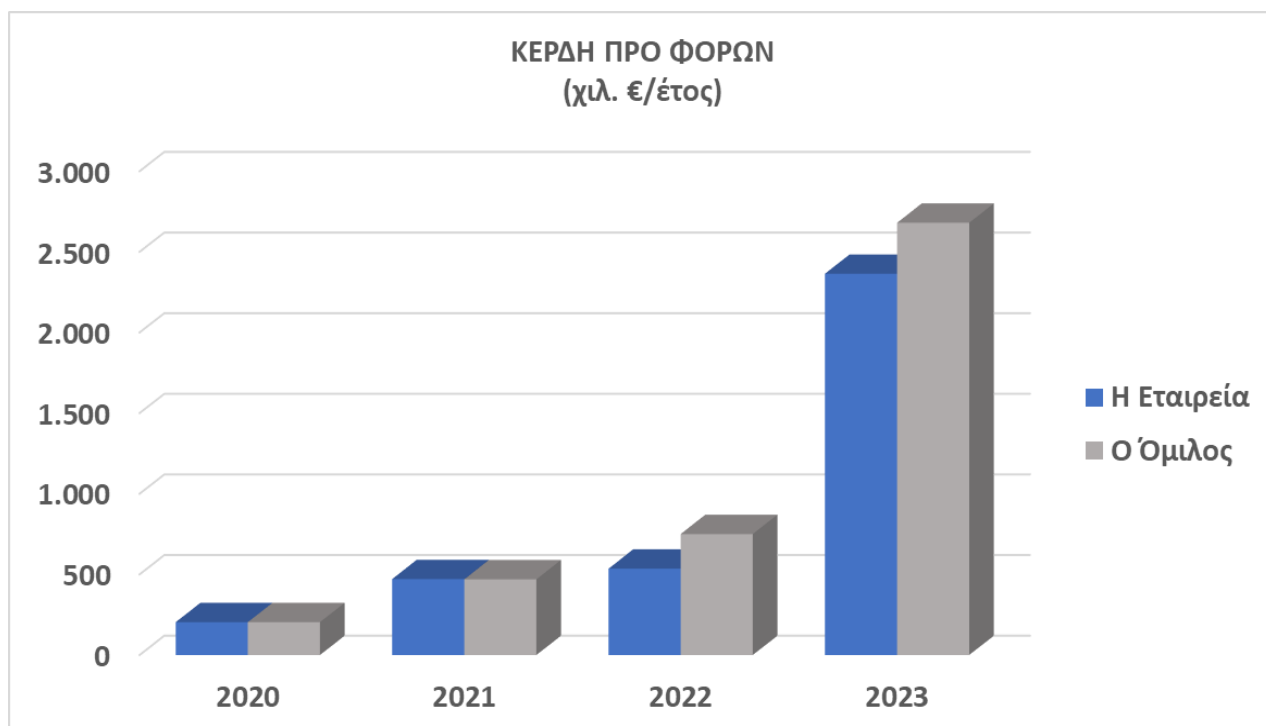
Ακολουθούν στοιχεία για την πορεία της εταιρίας των τελευταίων τριών ετών (2020-2023).

➤ **Κύκλος Εργασιών ((χιλ. €/έτος)**



ΚΥΚΛΟΣ ΕΡΓΑΣΙΩΝ				
ΕΤΟΣ	2020	2021	2022	2023
Εταιρείας	4.738	6.011	6.716	11.807
Μεταβολή (%)	3,17%	26,86%	11,74%	75,80%
Ομίλου	4.738	6.011	7.312	12.302
Μεταβολή (%)	3,17%	26,86%	21,65%	68,23%
(σε χιλ. Ευρώ)				

➤ **Κέρδη προ Φόρων (χιλ. €/έτος)**



ΚΕΡΔΗ ΠΡΟ ΦΟΡΩΝ				
ΕΤΟΣ	2020	2021	2022	2023
Εταιρείας	204	471	536	2.364
Μεταβολή (%)	<i>258,75%</i>	<i>131,02%</i>	<i>13,75%</i>	<i>341,51%</i>
Ομίλου	204	469	750	2.681
Μεταβολή (%)	<i>258,75%</i>	<i>130,32%</i>	<i>59,85%</i>	<i>257,28%</i>
(σε χιλ. Ευρώ)				

➤ **Περιθώριο Μικτού Κέρδους**



ΠΕΡΙΘΩΡΙΟ ΜΙΚΤΟΥ ΚΕΡΔΟΥΣ				
ΕΤΟΣ	2020	2021	2022	2023
Εταιρείας	43,02%	39,82%	42,85%	48,83%
Μεταβολή (%)	<i>-0,05%</i>	<i>-7,44%</i>	<i>7,61%</i>	<i>13,96%</i>
Ομίλου	43,02%	39,82%	42,93%	50,12%
Μεταβολή (%)	<i>-0,05%</i>	<i>-7,44%</i>	<i>7,81%</i>	<i>16,75%</i>

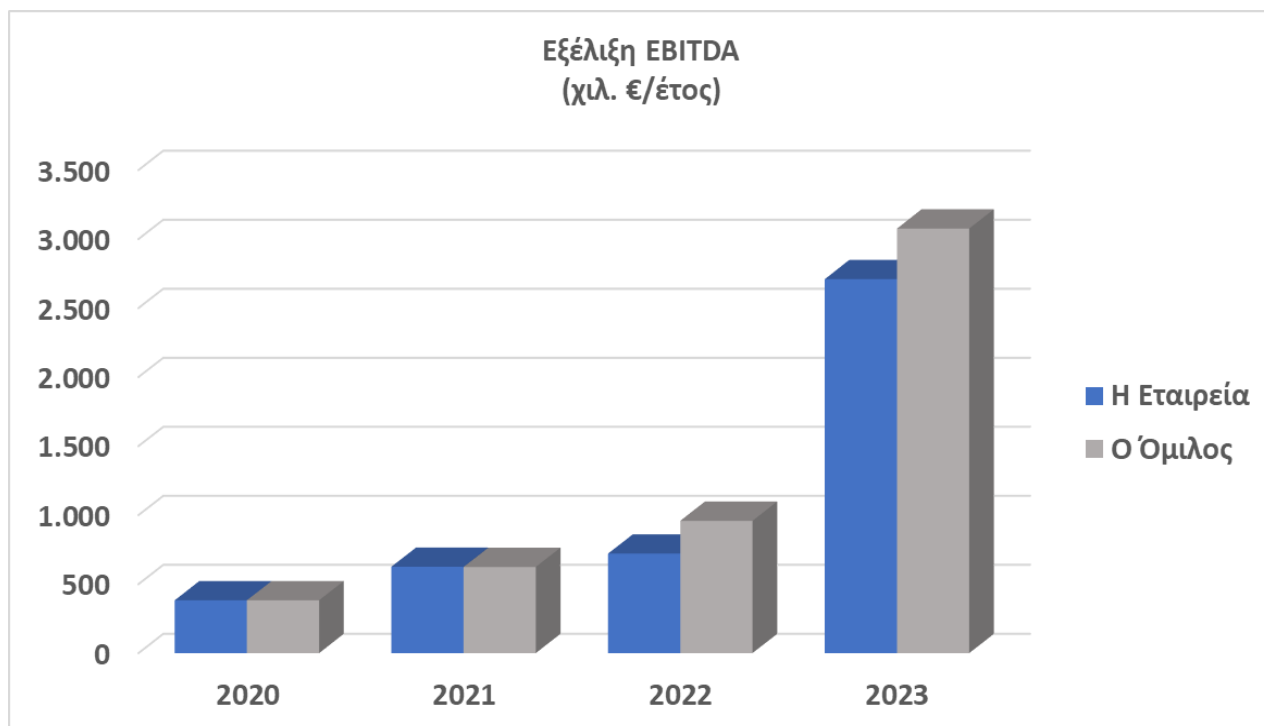
➤ **Περιθώριο Καθαρού Κέρδους**



ΠΕΡΙΘΩΡΙΟ ΚΑΘΑΡΟΥ ΚΕΡΔΟΥΣ				
ΕΤΟΣ	2020	2021	2022	2023
Εταιρείας	3,04%	5,96%	5,88%	15,24%
Μεταβολή (%)	390,32%	96,05%	-1,34%	159,18%
Ομίλου	3,04%	5,94%	7,69%	16,61%
Μεταβολή (%)	390,32%	95,39%	29,46%	115,99%

➤

➤ **Εξέλιξη EBITDA (χιλ. €/έτος)**



Εξέλιξη EBITDA				
ΕΤΟΣ	2020	2021	2022	2023
Εταιρείας	383	626	721	2.710
Μεταβολή (%)	67,40%	63,47%	15,25%	275,83%
Ομίλου	383	624	959	3.076
Μεταβολή (%)	67,40%	63,11%	53,58%	220,89%
(σε χιλ. Ευρώ)				

Από τα παραπάνω στοιχεία προκύπτει ξεκάθαρα ότι η Εταιρεία και ο Όμιλος πέτυχαν σημαντική αύξηση όλων των οικονομικών μεγεθών τους στην χρήση που πέρασε.

Βασικοί Αριθμοδείκτες

Ακολουθεί η εξέλιξη των σημαντικότερων αριθμοδεικτών:

ΕΤΑΙΡΕΙΑΣ				
Αριθμοδείκτης	2020	2021	2022	2023
Αριθμοδείκτες Εξέλιξης (Progress Ratios)				
Εξέλιξη Κύκλου Εργασιών	3,17%	26,86%	11,74%	75,80%
Εξέλιξη EBITDA	67,40%	63,47%	15,25%	275,83%
Εξέλιξη ιδίων κεφαλαίων	4,33%	12,63%	81,83%	23,97%
Αριθμοδείκτες Ρευστότητας (Liquidity Rat.)				
Γενική (Κυκλοφοριακή) Ρευστότητα	3,78	2,86	3,63	2,93
Πραγματική Ρευστότητα (Acid Test Ratio)	3,72	2,85	3,62	2,92
Αριθμοδείκτες Κερδοφορίας				
Περιθώριο Μικτού Κέρδους	43,02%	39,82%	42,85%	48,83%
Περιθώριο Καθαρού Κέρδους	3,04%	5,96%	5,88%	15,24%
Αριθμοδείκτες Κυκλοφοριακής Ταχύτητας				
Ημέρες Είσπραξης Απαιτήσεων	144	127	142	144

ΟΜΙΛΟΥ				
Αριθμοδείκτης	2020	2021	2022	2023
Αριθμοδείκτες Εξέλιξης (Progress Ratios)				
Εξέλιξη Κύκλου Εργασιών	3,17%	26,86%	21,65%	68,23%
Εξέλιξη EBITDA	67,40%	63,11%	53,58%	220,89%
Εξέλιξη ιδίων κεφαλαίων	4,33%	12,60%	86,60%	27,18%
Αριθμοδείκτες Ρευστότητας (Liquidity Rat.)				
Γενική (Κυκλοφοριακή) Ρευστότητα	3,78	2,89	3,22	3,28
Πραγματική Ρευστότητα (Acid Test Ratio)	3,72	2,89	3,21	3,27
Αριθμοδείκτες Κερδοφορίας				
Περιθώριο Μικτού Κέρδους	43,02%	39,82%	42,93%	50,12%
Περιθώριο Καθαρού Κέρδους	3,04%	5,94%	7,69%	16,61%
Αριθμοδείκτες Κυκλοφοριακής Ταχύτητας				
Ημέρες Είσπραξης Απαιτήσεων	144	127	138	132

B. ΠΡΟΒΛΕΨΕΙΣ ΓΙΑ ΤΗΝ ΠΟΡΕΙΑ ΤΗΣ ΕΤΑΙΡΙΑΣ

Σύμφωνα με τη μελέτη που εκπόνησε η Deloitte για λογαριασμό του ΣΕΠΕ (Σύνδεσμος

Επιχειρήσεων Πληροφορικής και Επικοινωνιών), η Ελληνική αγορά Λογισμικού και υπηρεσιών Πληροφορικής έκλεισε με άνοδο +6% το 2023 και εκτιμάται ότι θα φτάσει το 2024 στα 1,660 εκατ. €, πετυχαίνοντας ετήσιο ρυθμό αύξησης 3,8% και +2,4% για το 2024 αντίστοιχα.

Οι προοπτικές της Εταιρίας για την τριετία που ακολουθεί είναι αισιόδοξες και αναμένουμε ανάπτυξη στην εγχώρια αγορά, κυρίως λόγω της συμβασιοποίησης Έργων του ΕΣΠΑ και του Ταμείου Ανάκαμψης.

Γ. ΕΠΕΝΔΥΣΕΙΣ

Η OTS ως παραγωγός εξειδικευμένου λογισμικού και παροχής υπηρεσιών πληροφορικής έχει καταξιωθεί εδώ και χρόνια ως μια προηγμένη Εταιρία τεχνολογίας πληροφορικής. Τη χρονιά που μας πέρασε πετύχαμε την αύξηση των νέων εγκαταστάσεων με την νέα σειρά προϊόντων cloud Open1.

Επενδύουμε διαρκώς στην ανάπτυξη των νέων προϊόντων και τη συνεχή βελτιστοποίηση τους, αλλά και στην αριθμητική και ποιοτική ενίσχυση του Ανθρώπινου Δυναμικού που θα κληθεί τους επόμενους μήνες να εκτελέσει σημαντικά και μεγάλα έργα Πληροφορικής.

Στα πλαίσια της κουλτούρας για διαρκή βελτίωση και αύξησης της παραγωγικής ικανότητας η Εταιρία επενδύει συνεχώς στην εκπαίδευση και αναβάθμιση του προσωπικού, στην απόκτηση εξειδικευμένων γνώσεων για την κάλυψη τόσο βραχυπρόθεσμων όσο και μακροπρόθεσμων αναγκών, καθώς και στην διαρκή βελτίωση των πόρων και των υποδομών που χρησιμοποιεί το προσωπικό στην καθημερινή λειτουργία.

Στα πλαίσια αυτά και προκειμένου η Εταιρεία να διατηρήσει το ανταγωνιστικό της πλεονέκτημα επένδυσε στην χρήση που μας πέρασε σε έρευνα και ανάπτυξη Ευρώ διακόσιες εννέα χιλιάδες (**488.089,14 €**) δηλαδή **4,13%** του κύκλου εργασιών της.

Δ. ΚΑΤΕΧΟΜΕΝΑ ΧΡΕΟΓΡΑΦΑ

Η Εταιρία είχε προθεσμιακές καταθέσεις συνολικής αξίας **790.000,00 €** την 31/12/2023.

Ε. ΔΙΑΘΕΣΙΜΟ ΣΥΝΑΛΛΑΓΜΑ

Η Εταιρία δε διέθετε καταθέσεις σε συνάλλαγμα την 31/12/2023.

ΣΤ. ΑΚΙΝΗΤΑ ΚΥΡΙΟΤΗΤΑΣ ΤΗΣ ΕΤΑΙΡΙΑΣ – ΕΜΠΡΑΓΜΑΤΑ ΒΑΡΗ

Η Εταιρία δεν έχει στην κατοχή της ιδιότητα ακίνητα την 31/12/2023.

Ζ. Γραφεία

Η Εταιρία ενισχύει την παρουσία της και σε άλλες πόλεις εκτός της Θεσσαλονίκης αφενός για να είναι πιο κοντά στους Πελάτες της αλλά και για να δίνει ευκαιρίες απασχόλησης σε νέους επιστήμονες παρέχοντας ευρύτερες γεωγραφικές επιλογές. Με αυτή τη λογική, εκτός της Θεσσαλονίκης, η Εταιρία διατηρεί γραφεία στην Αθήνα, στα Τρίκαλα και στην Κοζάνη.

Η. ΚΥΡΙΟΤΕΡΟΙ ΚΙΝΔΥΝΟΙ

Παράγοντες χρηματοοικονομικού κινδύνου

Κάθε Εταιρία εκτίθεται εν γένει σε διάφορους χρηματοοικονομικούς κινδύνους, συμπεριλαμβανομένων των απρόβλεπτων διακυμάνσεων συναλλαγματικών ισοτιμιών και επιτοκίων, κινδύνων αγοράς, πιστωτικών κινδύνων και κινδύνων ρευστότητας. Το συνολικό πρόγραμμα διαχείρισης κινδύνου της εταιρείας έχει στόχο να ελαχιστοποιήσει τις πιθανές δυσμενείς επιπτώσεις αυτών των διακυμάνσεων στη χρηματοοικονομική απόδοση της Εταιρίας.

Η Διοίκηση, στα πλαίσια της γενικότερης πολιτική διαχείρισης κινδύνου, αξιολογεί τους γενικότερους χρηματοοικονομικούς κινδύνους, που σχετίζονται με τις δραστηριότητες και τις λειτουργίες της Εταιρίας και επιλέγει τα κατάλληλα χρηματοοικονομικά προϊόντα για την μείωση του κινδύνου. Τα χρηματοοικονομικά προϊόντα που χρησιμοποιεί η Εταιρία αποτελούνται κυρίως από καταθέσεις σε τράπεζες, τραπεζικούς λογαριασμούς υπεράναληψης, λογαριασμούς εισπρακτέους και πληρωτέους.

Συναλλαγματικός κίνδυνος

Το σύνολο σχεδόν των συναλλαγών της Εταιρίας πραγματοποιείται σε Ευρώ και συνεπώς ο κίνδυνος συναλλάγματος είναι ελάχιστος. Η Εταιρεία κατά πάγια τακτική, δεν προαγοράζει συνάλλαγμα και δεν συνάπτει συμβόλαια μελλοντικής εκπλήρωσης συναλλάγματος με εξωτερικούς αντισυμβαλλόμενους. Οι συναλλαγματικές διαφορές που προκύπτουν στις ελάχιστες συναλλαγές σε άλλα νομίσματα είναι αμελητέες και συνεπώς οι όποιες διακυμάνσεις στην αγορά συναλλάγματος δεν θα επηρέαζαν το αποτέλεσμα.

Κίνδυνος μεταβολής των τιμών

Η εμπορική δραστηριότητα της Εταιρίας αποτελεί ένα σχετικά μικρό και συμπληρωματικό τμήμα της συνολικής της δραστηριότητας. Στα πλαίσια αυτής της εμπορικής δραστηριότητας η Εταιρία εκτίθενται κυρίως σε μεταβολές της αξίας των εμπορεύσιμων αγαθών που προμηθεύεται (συστήματα Η/Υ) και ως εκ τούτου προσαρμόζεται ανάλογα η πολιτική αποθεμάτων και η εμπορική πολιτική τους. Η Εταιρία προσπαθεί να μεταφέρει στους πελάτες της τις όποιες μεταβολές στις τιμές αγοράς των εμπορευμάτων της και ως εκ τούτου ο κίνδυνος από τις μεταβολές των τιμών αγοράς είναι περιορισμένος.

Δεν υπάρχει σημαντική εμπορική εξάρτηση από προμηθευτές.

Η Εταιρία προβαίνει σε έλεγχο απομείωσης των αποθεμάτων και εξετάζει την καθαρή ρευστοποιήσιμη αξία τους και εφόσον συντρέχουν λόγοι απαξίωσης σχηματίζει κατάλληλες προβλέψεις, ώστε η αξία τους στις Χρηματοοικονομικές Καταστάσεις να ταυτίζεται με την πραγματική.

Πιστωτικός κίνδυνος

Η Εταιρία πουλάει τα προϊόντα της σε αναγνωρισμένα και φερέγγυα αντισυμβαλλόμενα μέρη. Η πλειοψηφία των πελατών της Εταιρείας αποτελείται από οργανισμούς τοπικής αυτοδιοίκησης και Νομικά Πρόσωπα Δημοσίου Δικαίου. Πολιτική της Εταιρίας είναι, ότι όλοι οι πελάτες στους οποίους παρέχονται αγαθά και υπηρεσίες επί πιστώσει, να υποβάλλονται σε διαδικασίες πιστοληπτικού ελέγχου είτε μέσα από ανεξάρτητη αρχή (πχ Τράπεζες), είτε εσωτερικά λαμβάνοντας υπ' όψη την οικονομική του κατάσταση, προηγούμενες συναλλαγές και άλλες παραμέτρους και ελέγχοντας το μέγεθος της παροχής πιστώσεων. Επιπρόσθετα, οι εμπορικές απαιτήσεις παρακολουθούνται, σε συνεχή βάση, με σκοπό τον περιορισμό του κινδύνου από επισφαλείς απαιτήσεις.

Ο πιστωτικός κίνδυνος που προκύπτει από τα υπόλοιπα χρηματοοικονομικά περιουσιακά στοιχεία της Εταιρίας, που αποτελούνται από μετρητά και ισοδύναμα μετρητών (επιταγές, γραμμάτια, υποσχετικές, κ.αλ.), απορρέει από τη μη τήρηση των συμβατικών όρων από τον αντισυμβαλλόμενο, με μέγιστη έκθεση ίση με τη λογιστική αξία των μέσων. Ο κίνδυνος όμως χαρακτηρίζεται περιορισμένος σύμφωνα με τη στρατηγική διαχείρισης διαθεσίμων.

Κίνδυνος ρευστότητας

Η Εταιρία δεν αντιμετωπίζει κίνδυνο ρευστότητας καθώς τα ταμειακά διαθέσιμα και η χρήση των πιστωτικών της ορίων με τις συνεργαζόμενες τράπεζες επαρκούν για να καλύψουν της ανάγκες της. Η Διοίκηση φροντίζει να διατηρεί επιπλέον πιστωτικά όρια σύμφωνα με τις ανάγκες της.

Κεφαλαιουχικός κίνδυνος

Ο πρωταρχικός στόχος της διαχείρισης κεφαλαίου της Εταιρίας είναι να εξασφαλιστεί η διατήρηση της υψηλής πιστοληπτικής του διαβάθμισης και των υγιών δεικτών κεφαλαίου, ώστε να μπορούν να υποστηρίζονται και να επεκτείνονται οι δραστηριότητες της.

Η εταιρεία σήμερα δεν έχει δανεισμό και δεν διατρέχει τον κίνδυνο του υψηλού κόστους χρηματοδότησης (**κεφαλαιουχικός κίνδυνος**). Στρατηγική επιλογή της Εταιρίας είναι να εξυπηρετεί το κόστος λειτουργίας της αλλά και τις απαραίτητες επενδύσεις για την ανάπτυξη νέων προϊόντων από τα ίδια κεφάλαια της και τις θετικές ταμειακές ροές που παράγει.

Εσωτερικός Έλεγχος και Ανάλυση Κινδύνου

Στην OTS, υιοθετούμε και προωθούμε υψηλά επιχειρηματικά και επαγγελματικά πρότυπα. Η Εταιρία μας βασίζεται σε ανοικτά πρότυπα επικοινωνίας, ακεραιότητα, συμμόρφωση με υποχρεώσεις και πολιτικές θεσμικού πλαισίου και ποιότητας, αρχές εταιρικής διακυβέρνησης και εμπιστοσύνη στους πελάτες μας, στους συνεργάτες μας και την κοινωνία.

Στο πλαίσιο των παραπάνω αρχών έχουμε προχωρήσει στην εγκαθίδρυση ενός Συστήματος Εσωτερικού Ελέγχου. Ο σκοπός της εφαρμογής ενός Συστήματος

Εσωτερικού Ελέγχου είναι να διασφαλίσει την αποτελεσματικότητα των εσωτερικών ελέγχων στην Εταιρία, των πρακτικών διαχείρισης κινδύνων και της συμμόρφωσης με τους ισχύοντες νόμους και κανονισμούς. Θα παρέχει μια ανεξάρτητη και αντικειμενική αξιολόγηση των λειτουργιών της Εταιρίας, εντοπίζοντας πεδία για βελτίωση και κατάλληλες ενέργειες βελτίωσης.

Για την επίτευξη αυτού, ο εσωτερικός έλεγχος χρησιμοποιεί μια τυπική και δομημένη προσέγγιση σύμφωνα με τα διεθνή πρότυπα του Institute of Internal Auditors (IIA), που περιλαμβάνει τα ακόλουθα κύρια στοιχεία:

- Αξιολόγηση Κινδύνων.
- Σχεδιασμό Ελέγχων βάσει της Ανάλυσης Κινδύνου.
- Διαδικασίες Ελέγχου βάσει της αποτελεσματικότητας των Δικλείδων Ασφαλείας.
- Εκθέσεις Ελέγχου για την έγκαιρη αντιμετώπιση των κινδύνων.
- Παρακολούθηση και Έλεγχος της εφαρμογής των συστάσεων και αξιολόγηση της προόδου στην αντιμετώπιση των εντοπισμένων κινδύνων.
- Συνεχής Βελτίωση βάσει ενημέρωσης για αναδυόμενους κινδύνους και αλλαγές νομοθεσίας και κανονιστικού πλαισίου.
- Ανεξαρτησία και Αντικειμενικότητα για την διασφάλιση της αμεροληψίας των ευρημάτων και των συστάσεων του ελέγχου.

Συνοψίζοντας, το Σύστημα Εσωτερικού Ελέγχου που υλοποιείται, διαχειρίζεται αποτελεσματικά τους κινδύνους μέσω μιας τυπικής και δομημένης προσέγγισης, επιτρέποντας στην εταιρεία να βελτιώσει τις ικανότητες της στη διαχείριση κινδύνων, να προστατεύσει τα περιουσιακά της στοιχεία και να επιτύχει τους στρατηγικούς της στόχους.

Οι βασικές ενέργειες εγκαθίδρυσης του Συστήματος Εσωτερικού Ελέγχου που είχαν γίνει μέχρι 31/12/2023 είναι οι κάτωθι:

- Σύσταση Επιτροπής Ελέγχου
- Στελέχωση της Επιτροπής Ελέγχου
- Έγκριση του Κανονισμού Λειτουργίας της Επιτροπής Ελέγχου
- Ορισμός επικεφαλής Μονάδας Εσωτερικού Ελέγχου
- Ενημέρωση του Προσωπικού σε σχέση με τη λειτουργία του Εσωτερικού Ελέγχου στην εταιρεία.

Επίσης το σύστημα Διαχείρισης Ποιότητας της εταιρείας, (δηλαδή συμμόρφωσης με πρότυπα ISO: 9001:2015, 27001:2013, 27701:2019, 22301:2019, 14001:2015, 37001:2016, 45001:2018) βασίζεται στην ανάπτυξη διαδικασιών βάση ανάλυσης κινδύνων.

Λοιποί Λειτουργικοί Κίνδυνοι

Η Διοίκηση της Εταιρίας έχει εγκαταστήσει αξιόπιστο σύστημα εσωτερικών επιθεωρήσεων και ελέγχου για τον εντοπισμό δυσλειτουργιών και εξαιρέσεων στα πλαίσια της λειτουργίας της. Οι ασφαλιστικές καλύψεις περιουσίας και λοιπών κινδύνων κρίνονται επαρκείς. Η Εταιρία δεν προβλέπεται να αντιμετωπίσει σημαντικούς κινδύνους στο βραχυπρόθεσμο γενικότερα χρονικό ορίζοντα. Η εξειδικευμένη τεχνογνωσία της Εταιρίας, η συνεχής επένδυση σε άρτια εξειδικευμένο ανθρώπινο δυναμικό και οι ισχυρές υποδομές σε συνδυασμό με την ανάπτυξη νέων προϊόντων βοηθούν και υποστηρίζουν την Εταιρία έτσι ώστε να είναι διαρκώς ανταγωνιστική και να διεισδύει σε νέες αγορές, περιορίζοντας τους κινδύνους του ανταγωνισμού.

Ενδεχόμενες Ζημίες στο Άμεσο μέλλον.

Δεν υπάρχουν γνωστά γεγονότα, ούτε αναμένονται τέτοια που θα μπορούσαν να προκαλέσουν ζημίες στην Εταιρία στο άμεσο μέλλον.

Θ. ΠΕΡΙΒΑΛΛΟΝΤΙΚΑ ΖΗΤΗΜΑΤΑ

Οι Κύριες Δραστηριότητες της εταιρείας δεν είναι επιβαρυντικές για το περιβάλλον. Μία από τις υποστηρικτικές δραστηριότητες της εταιρείας που έχει περιβαλλοντικό αποτύπωμα είναι οι μετακινήσεις στελεχών στο πλαίσιο της παροχής επιτόπιας υποστήριξης σε πελάτες και της προώθησης πωλήσεων.

Η Εταιρεία αναγνωρίζει την ανάγκη για συνεχή βελτίωση της περιβαλλοντικής επίδοσης της, με βάση τις αρχές της αειφόρου ανάπτυξης, της σχετικής νομοθεσίας και των προτύπων δεοντολογίας. Παράλληλα, έχει πιστοποιηθεί σύμφωνα με το πρότυπο ISO 14001:2015 για το Σύστημα Περιβαλλοντικής Διαχείρισης που εφαρμόζει.

Ακολουθώντας τις παραπάνω αρχές η Εταιρεία ασκεί τις δραστηριότητες της με τρόπο που εξασφαλίζει την προστασία του περιβάλλοντος, με τις ακόλουθες ενέργειες:

- Έχει αναγνωρίσει περιβαλλοντικές πλευρές και επιπτώσεις.

- Μετρά τις επιδόσεις της σε κατανάλωση ενέργειας ανά εργαζόμενο.
- Εφαρμόζει πρόγραμμα περιορισμού της χρήσης χαρτιού, διακινώντας τα περισσότερα έγγραφα με ηλεκτρονικό τρόπο.
- Τα ανακυκλώσιμα απορρίμματα που παράγει κατά την λειτουργία της (χαρτί, πλαστικό, μπαταρίες κ.α.λ.) συγκεντρώνονται και δίνονται για ανακύκλωση.
- Οι ηλεκτρονικοί υπολογιστές και γενικά οι ηλεκτροδοτούμενες συσκευές που χρησιμοποιεί βγαίνουν εκτός λειτουργίας τις ώρες που η εταιρεία είναι κλειστή με αποτέλεσμα να μην καταναλώνουν ενέργεια.
- Ακολουθεί πολιτική ορθής χρήσης των συσκευών ψύξης-θέρμανσης.
- Οι ηλεκτρονικοί υπολογιστές και οι λοιπές ηλεκτρονικές συσκευές που βγαίνουν εκτός λειτουργίας λόγω βλάβης ή παλαιότητας δίνονται για ανακύκλωση.
- Για να περιορίσει το περιβαλλοντικό αποτύπωμα που προκύπτει από τις μετακινήσεις, η εταιρεία προωθεί το car pooling, την μαζική μετακίνηση στελεχών προς τον ίδιο προορισμό, και τη χρήση μέσων μαζικής μεταφοράς, όπου αυτό είναι δυνατό.
- Το 32% του στόλου οχημάτων της εταιρείας είναι υβριδικής τεχνολογίας.

I. ΕΡΓΑΣΙΑΚΑ ΖΗΤΗΜΑΤΑ

- Η Εταιρία απασχολούσε με εξαρτημένη εργασία :

Αριθμός Εργαζομένων		
	Η Εταιρεία	Ο Όμιλος
Την 31/12/2023	211	214
Την 31/12/2022	191	207

- Το εργασιακό περιβάλλον της Εταιρείας είναι δομημένο με τρόπο που να παρέχει ίσες ευκαιρίες για εργασία και εξέλιξη σε όλους τους εργαζομένους χωρίς καμία απολύτως διάκριση φύλλου, θρησκείας, μειονεκτικότητας ή και άλλων πτυχών.
- Η λειτουργία της Εταιρείας διέπεται από πλήρη σεβασμό των δικαιωμάτων των εργαζομένων καθώς και την προσπάθεια για διαρκή επιμόρφωση του προσωπικού σε τεχνολογικά θέματα, σε θέματα ποιοτικής εξυπηρέτησης του Πελάτη αλλά και σε θέματα υγιεινής και ασφάλειας στην εργασία.
- Η Εταιρία πιστοποιήθηκε για ακόμη μία χρονιά ως Great Place to Work®, σύμφωνα με τα αποτελέσματα της έρευνας που διεξήγαγε ο οργανισμός Great Place to Work® Hellas. Η ανανέωση της πιστοποίησης έρχεται να

επιβεβαιώσει την έμπρακτη έμφαση της OTS στην δημιουργία ενός εξαιρετικού περιβάλλοντος εργασίας και εξέλιξης για όλους. Σύμφωνα με τα αποτελέσματα της αξιολόγησης, οι εργαζόμενοι επιβεβαίωσαν ότι η OTS διαθέτει ένα οργανωμένο σύστημα αξιών και μία κουλτούρα που βασίζεται στον σεβασμό, την ευγένεια, την εμπιστοσύνη και την υπευθυνότητα. Χαρακτηριστικά αναφέρουμε ότι το 91% των εργαζομένων της OTS δηλώνουν ότι αισθάνονται ότι είναι πλήρη μέλη του οργανισμού, ανεξαρτήτου της θέσης τους και το 98% των εργαζομένων επιβεβαιώνει ότι όταν ένας εργαζόμενος πρωτοξεκινά να εργάζεται στην εταιρεία αισθάνεται ευπρόσδεκτος από τη πρώτη στιγμή. Παράλληλα, το 91% αισθάνεται ότι κάνει την διαφορά μέσω της εργασίας του στην OTS, ενώ το 92% των εργαζομένων δηλώνουν ότι αισθάνονται υπερήφανοι για την συνεισφορά της εταιρείας στην κοινωνία. Με την απόκτηση της πιστοποίησης Great Place to Work, η OTS εντάχθηκε στον διαγωνισμό για τα βραβεία Best Workplaces και διακρίθηκε με την 10η θέση από το σύνολο των 15 εταιρειών που διακρίθηκαν στην κατηγορία 50-250 εργαζόμενοι και που είχαν θέσει την υποψηφιότητά τους.

- Την χρονιά που μας πέρασε η Εταιρία συνεχίζει να διατηρεί το Σήμα Ισότητας SHARE, το οποίο αποτυπώνει την έμπρακτη προώθηση πρακτικών και πρωτοβουλιών εντός των επιχειρήσεων με στόχο την ισότητα των φύλων. Επιπροσθέτως, το SHARE προωθεί την εξισορρόπηση της εργασιακής και οικογενειακής ζωής στις επιχειρήσεις και την καλύτερη κατανομή των υποχρεώσεων φροντίδας μεταξύ ανδρών και γυναικών.

Κ. ΛΟΙΠΕΣ ΠΛΗΡΟΦΟΡΙΕΣ

Η παρούσα έκθεση αποφασίζεται να τεθεί στη διάθεση των ελεγκτών της Εταιρίας.

Όλα τα μέλη του διοικητικού συμβουλίου συμφωνούν με την παραπάνω έκθεση διαχείρισης και τις οικονομικές καταστάσεις της Εταιρίας.

**ΑΚΡΙΒΕΣ ΑΝΤΙΓΡΑΦΟ
ΕΚ ΤΟΥ ΠΡΩΤΟΤΥΠΟΥ**

Παμπουκίδης Σπυρίδων

Διευθύνων Σύμβουλος