

ΥΠΗΡΕΣΙΕΣ ΑΝΟΙΚΤΗΣ ΤΕΧΝΟΛΟΓΙΑΣ (OTS) Α.Ε.

**Ετήσιες Ενοποιημένες Οικονομικές Καταστάσεις
για τη χρήση από 1η Ιανουαρίου 2025 έως 31η Δεκεμβρίου 2025
(Τα ποσά είναι εκπεφρασμένα σε Ευρώ)**



ΥΠΗΡΕΣΙΕΣ ΑΝΟΙΚΤΗΣ ΤΕΧΝΟΛΟΓΙΑΣ (OTS) Α.Ε.

**ΕΤΗΣΙΕΣ ΕΝΟΠΟΙΗΜΕΝΕΣ ΟΙΚΟΝΟΜΙΚΕΣ ΚΑΤΑΣΤΑΣΕΙΣ
ΓΙΑ ΤΗΝ ΧΡΗΣΗ ΠΟΥ ΕΛΗΞΕ 31 ΔΕΚΕΜΒΡΙΟΥ 2025
ΣΥΜΦΩΝΑ ΜΕ ΤΑ ΔΙΕΘΝΗ ΠΡΟΤΥΠΑ
ΧΡΗΜΑΤΟΟΙΚΟΝΟΜΙΚΗΣ ΑΝΑΦΟΡΑΣ (ΔΠΧΑ)**

**ΥΠΗΡΕΣΙΕΣ ΑΝΟΙΚΤΗΣ ΤΕΧΝΟΛΟΓΙΑΣ ΑΝΩΝΥΜΗ ΕΤΑΙΡΙΑ δ.Τ. Ο.Τ.Σ. ΑΕ
ΑΡΙΘΜΟΣ ΓΕΜΗ: 058291304000
ΕΔΡΑ : ΜΟΝΑΣΤΗΡΙΟΥ 125, 54627, ΘΕΣΣΑΛΟΝΙΚΗ**

ΥΠΗΡΕΣΙΕΣ ΑΝΟΙΚΤΗΣ ΤΕΧΝΟΛΟΓΙΑΣ (OTS) Α.Ε

Ετήσιες Ενοποιημένες Οικονομικές Καταστάσεις
για τη χρήση από 1η Ιανουαρίου 2025 έως 31η Δεκεμβρίου 2025
(Τα ποσά είναι εκπεφρασμένα σε Ευρώ)

Περιεχόμενα

ΕΚΘΕΣΗ ΔΙΟΙΚΗΤΙΚΟΥ ΣΥΜΒΟΥΛΙΟΥ.....	4
A. ΕΞΕΛΙΞΗ ΕΡΓΑΣΙΩΝ ΤΗΣ ΕΤΑΙΡΕΙΑΣ	4
B. ΠΡΟΒΛΕΨΕΙΣ ΓΙΑ ΤΗΝ ΠΟΡΕΙΑ ΤΗΣ ΕΤΑΙΡΙΑΣ	11
Γ. ΕΠΕΝΔΥΣΕΙΣ	13
Δ. ΚΑΤΕΧΟΜΕΝΑ ΧΡΕΟΓΡΑΦΑ	13
Ε. ΔΙΑΘΕΣΙΜΟ ΣΥΝΑΛΛΑΓΜΑ	13
ΣΤ. ΑΚΙΝΗΤΑ ΚΥΡΙΟΤΗΤΑΣ ΤΗΣ ΕΤΑΙΡΙΑΣ – ΕΜΠΡΑΓΜΑΤΑ ΒΑΡΗ.....	13
Z. ΓΡΑΦΕΙΑ	14
H. ΚΥΡΙΟΤΕΡΟΙ ΚΙΝΔΥΝΟΙ.....	14
Θ. ΠΕΡΙΒΑΛΛΟΝΤΙΚΑ ΖΗΤΗΜΑΤΑ.....	18
I. ΕΡΓΑΣΙΑΚΑ ΖΗΤΗΜΑΤΑ	19
Κ. ΛΟΙΠΕΣ ΠΛΗΡΟΦΟΡΙΕΣ.....	20
ΚΑΤΑΣΤΑΣΗ ΣΥΝΟΛΙΚΩΝ ΕΣΟΔΩΝ	21
ΚΑΤΑΣΤΑΣΗ ΧΡΗΜΑΤ/ΚΗΣ ΘΕΣΗΣ.....	22
ΚΑΤΑΣΤΑΣΗ ΤΑΜΕΙΑΚΩΝ ΡΟΩΝ	23
ΚΑΤΑΣΤΑΣΗ ΜΕΤΑΒΟΛΗΣ ΙΔΙΩΝ ΚΕΦΑΛΑΙΩΝ	24
Σημειώσεις επί των Οικονομικών Καταστάσεων	25
Περιγραφή του Ομίλου και της Εταιρείας	25
Ίδρυση	25
Διάρκεια	25
Κεφάλαιο	26
Διοίκηση	28
1. Βάση Σύνταξης των Οικονομικών Καταστάσεων	31
1.1 Γενικά.....	31
1.2 Χρήση εκτιμήσεων.....	32
1.3 Έγκριση των Ετήσιων Οικονομικών Καταστάσεων.....	32
1.4 Νέα πρότυπα, τροποποιήσεις προτύπων και διερμηνείες	32
2. Ακολουθούμενες Λογιστικές Αρχές.....	35
2.1 Ενσώματα πάγια περιουσιακά στοιχεία.....	35
2.1.1 Μισθώσεις Δ.Π.Χ.Α. 16.....	36
2.2 Ασώματα πάγια περιουσιακά στοιχεία	38
2.2.1 Λογισμικά προγράμματα	38
2.3 Απομείωση αξίας περιουσιακών στοιχείων ενεργητικού	38
2.4 Επενδύσεις σε θυγατρικές εταιρείες	39
2.5 Επενδύσεις σε συγγενείς εταιρείες	39
2.6 Επενδύσεις διαθέσιμες προς πώληση	39
2.7 Επενδύσεις σε ακίνητα.....	39
2.8 Αποθέματα	39
2.9 Εμπορικές και λοιπές εμπορικές απαιτήσεις	40
2.10 Διαθέσιμα.....	40
2.11 Συναλλαγές σε ξένο νόμισμα	40
2.12 Μετοχικό Κεφάλαιο.....	40
2.13 Δάνεια	40
2.14 Μισθώσεις.....	41
2.15 Φόρος εισοδήματος (τρέχων και αναβαλλόμενος)	41
2.16 Μερίσματα	42
2.17 Δικαιώματα εργαζομένων	42
2.18 Κρατικά ασφαλιστικά προγράμματα.....	42
2.19 Προβλέψεις.....	42
2.20 Επιχορηγήσεις.....	43
2.21 Χρηματοοικονομικά εργαλεία	43
2.22 Αναγνώριση εσόδων	43
2.23 Έξοδα.....	44
2.23.1 Λειτουργικές μισθώσεις	44
2.23.2 Χρηματοδοτικές μισθώσεις.....	44

ΥΠΗΡΕΣΙΕΣ ΑΝΟΙΚΤΗΣ ΤΕΧΝΟΛΟΓΙΑΣ (OTS) Α.Ε

Ετήσιες Ενοποιημένες Οικονομικές Καταστάσεις
για τη χρήση από 1η Ιανουαρίου 2025 έως 31η Δεκεμβρίου 2025

(Τα ποσά είναι εκπεφρασμένα σε Ευρώ)

2.23.3 Κόστος χρηματοδότησης	44
2.24 Κέρδη ανά μετοχή.....	44
2.25 Τμηματική ανάλυση των δραστηριοτήτων της Εταιρείας	44
3. Διαχείριση χρηματοοικονομικών κινδύνων	44
4. Σημαντικές λογιστικές εκτιμήσεις και κρίσεις της διοίκησης.....	46
5. Τμηματική ανάλυση των δραστηριοτήτων της Εταιρείας	47
6. Λοιπά Λειτουργικά Έσοδα	48
7. Ανάλυση Λειτουργικών Εξόδων	49
8. Λοιπά λειτουργικά έξοδα	51
9. Κόστος χρηματοδότησης (καθαρό)	51
10. Φόροι εισοδήματος.....	52
11. Κέρδη ανά μετοχή.....	53
12. Ενσώματες ακινητοποιήσεις	54
13 Δικαιώματα χρήσης περιουσιακών στοιχείων	54
14. Ασώματες ακινητοποιήσεις	55
15. Συμμετοχές	56
16. Μακροπρόθεσμες Απαιτήσεις	57
17. Αποθέματα	57
18. Πελάτες και λοιπές απαιτήσεις.....	57
19. Λοιπά στοιχεία ενεργητικού	58
20. Χρηματοοικονομικά στοιχεία αποτιμώμενα στην εύλογη αξία, μέσω της Κατάστασης Αποτελεσμάτων περιόδου.....	58
21. Μετρητά και χρηματικά διαθέσιμα.....	58
22. Μετοχικό Κεφάλαιο και Κεφάλαιο υπέρ το άρτιο	58
23. Αποθεματικά κεφάλαια	59
24. Δικαιώματα Εργαζομένων	60
25. Προβλέψεις για ενδεχόμενους κινδύνους και έξοδα.....	61
26. Λοιπές Μακροπρόθεσμες Υποχρεώσεις.....	61
27. Προμηθευτές και λοιπές υποχρεώσεις	62
28. Λοιπά στοιχεία παθητικού.....	62
29. Συναλλαγές και Υπόλοιπα με Συνδεδεμένα Πρόσωπα.....	63
30. Δεσμεύσεις και Ενδεχόμενες Υποχρεώσεις	63
30.1 Ενδεχόμενες υποχρεώσεις από επίδικες ή υπό διαιτησία διαφορές.....	63
30.2. Λοιπές ενδεχόμενες υποχρεώσεις.....	64
31. Μεταγενέστερα του Ισολογισμού Γεγονότα	64
Έκθεση Ανεξάρτητου Ορκωτού Ελεγκτή Λογιστή	65

ΥΠΗΡΕΣΙΕΣ ΑΝΟΙΚΤΗΣ ΤΕΧΝΟΛΟΓΙΑΣ (OTS) Α.Ε.

Ετήσιες Ενοποιημένες Οικονομικές Καταστάσεις
για τη χρήση από 1η Ιανουαρίου 2025 έως 31η Δεκεμβρίου 2025
(Τα ποσά είναι εκπεφρασμένα σε Ευρώ)



ΕΚΘΕΣΗ ΔΙΟΙΚΗΤΙΚΟΥ ΣΥΜΒΟΥΛΙΟΥ

Προς τους μετόχους της OTS ΑΕ

Κυρίες και κύριοι Μέτοχοι,

Σύμφωνα με το Νόμο 4548/2018 και το Καταστατικό της Εταιρείας μας, θέτουμε υπόψη σας τα πεπραγμένα της Διαχειρίσεως μας, για το χρονικό διάστημα 1 Ιανουαρίου 2025 – 31 Δεκεμβρίου 2025.

A. ΕΞΕΛΙΞΗ ΕΡΓΑΣΙΩΝ ΤΗΣ ΕΤΑΙΡΕΙΑΣ

Η Στρατηγική μας επιλογή να υιοθετήσουμε σύγχρονες αλλά ταυτόχρονα ώριμες τεχνολογίες στην ανάπτυξη της νέας σειράς προϊόντων Open1, μας οδήγησε σήμερα να διαθέτουμε την πλέον εξελιγμένη λύση για τις απαιτήσεις της αγοράς των φορέων του ευρύτερου δημόσιου τομέα που απευθυνόμαστε και οι οποίες υλοποιούν τον ψηφιακό μετασχηματισμό τους με γοργούς ρυθμούς, δεδομένο που έχει επακόλουθο την ραγδαία αύξηση των επιτυχημένων εγκαταστάσεων μας.

Κατά συνέπεια, όπως προκύπτει από τα αριθμητικά δεδομένα των Οικονομικών Καταστάσεων της 31.12.2025, η Εταιρία πέτυχε σημαντική αύξησή του κύκλου εργασιών **(21,04%)** και της κερδοφορίας της **(16,49%)**.

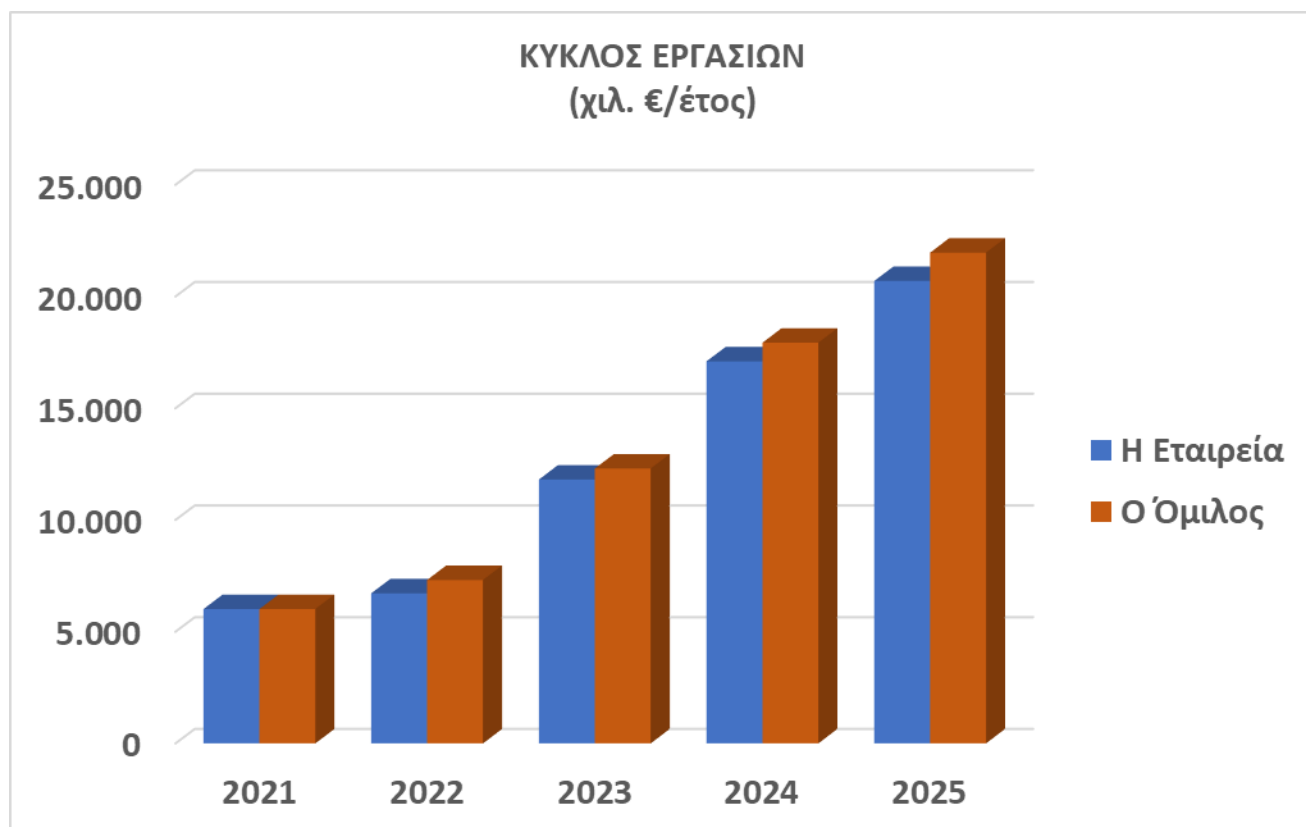
Συγκεκριμένα, σε επίπεδο Εταιρείας ο κύκλος εργασιών διαμορφώθηκε στα **20.695.902,49€**, ενώ τα κέρδη προ φόρων στα **4.572.466,98€**. Σε επίπεδο ομίλου ο κύκλος εργασιών ήταν **21.962.408,41€** και τα κέρδη προ φόρων στα **5.038.700,92€**.

Ακολουθούν στοιχεία για την πορεία της Εταιρείας των τελευταίων πέντε ετών (2021-2025).

ΥΠΗΡΕΣΙΕΣ ΑΝΟΙΚΤΗΣ ΤΕΧΝΟΛΟΓΙΑΣ (OTS) Α.Ε

Έκθεση Ενοποιημένες Οικονομικές Καταστάσεις
για τη χρήση από 1η Ιανουαρίου 2025 έως 31η Δεκεμβρίου 2025
(Τα ποσά είναι εκπεφρασμένα σε Ευρώ)

➤ 1. Κύκλος Εργασιών (χιλ. €/έτος)



ΚΥΚΛΟΣ ΕΡΓΑΣΙΩΝ					
ΕΤΟΣ	2021	2022	2023	2024	2025
Εταιρείας	6.011	6.716	11.807	17.098	20.696
Μεταβολή (%)	26,86%	11,74%	75,80%	44,81%	21,04%
Ομίλου	6.011	7.312	12.302	17.934	21.962
Μεταβολή (%)	26,86%	21,65%	68,23%	45,79%	22,46%

(σε χιλ. Ευρώ)

ΥΠΗΡΕΣΙΕΣ ΑΝΟΙΚΤΗΣ ΤΕΧΝΟΛΟΓΙΑΣ (OTS) Α.Ε

Έκθεση Ενοποιημένες Οικονομικές Καταστάσεις
για τη χρήση από 1η Ιανουαρίου 2025 έως 31η Δεκεμβρίου 2025
(Τα ποσά είναι εκπεφρασμένα σε Ευρώ)

2. Κέρδη προ Φόρων (χιλ. €/έτος)

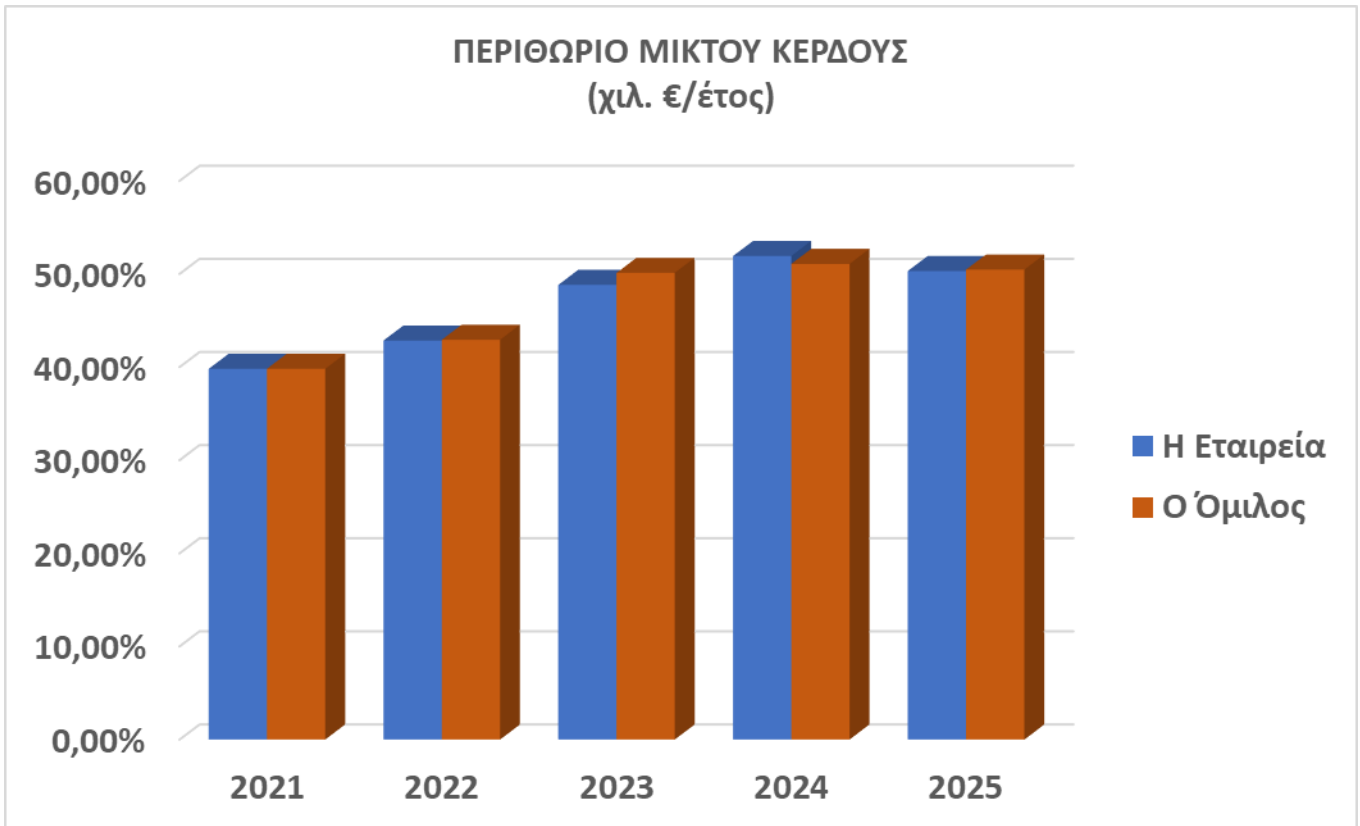


ΚΕΡΔΗ ΠΡΟ ΦΟΡΩΝ					
ΕΤΟΣ	2021	2022	2023	2024	2025
Εταιρείας	471	536	2.364	3.925	4.572
Μεταβολή (%)	131,02%	13,75%	341,51%	66,01%	16,49%
Ομίλου	469	750	2.681	4.026	5.039
Μεταβολή (%)	130,32%	59,85%	257,28%	50,18%	25,15%
(σε χιλ. Ευρώ)					

ΥΠΗΡΕΣΙΕΣ ΑΝΟΙΚΤΗΣ ΤΕΧΝΟΛΟΓΙΑΣ (OTS) Α.Ε

Έκθεση Ενοποιημένες Οικονομικές Καταστάσεις
για τη χρήση από 1η Ιανουαρίου 2025 έως 31η Δεκεμβρίου 2025
(Τα ποσά είναι εκπεφρασμένα σε Ευρώ)

3. Περιθώριο Μικτού Κέρδους



ΠΕΡΙΘΩΡΙΟ ΜΙΚΤΟΥ ΚΕΡΔΟΥΣ					
ΕΤΟΣ	2021	2022	2023	2024	2025
Εταιρείας	39,82%	42,85%	48,83%	51,93%	50,32%
Μεταβολή (%)	-7,44%	7,61%	13,96%	6,35%	-3,10%
Ομίλου	39,82%	42,93%	50,12%	51,08%	50,47%
Μεταβολή (%)	-7,44%	7,81%	16,75%	1,92%	-1,19%

ΥΠΗΡΕΣΙΕΣ ΑΝΟΙΚΤΗΣ ΤΕΧΝΟΛΟΓΙΑΣ (OTS) Α.Ε

Έκθεση Ενοποιημένες Οικονομικές Καταστάσεις
για τη χρήση από 1η Ιανουαρίου 2025 έως 31η Δεκεμβρίου 2025
(Τα ποσά είναι εκπεφρασμένα σε Ευρώ)

4. Περιθώριο Καθαρού Κέρδους

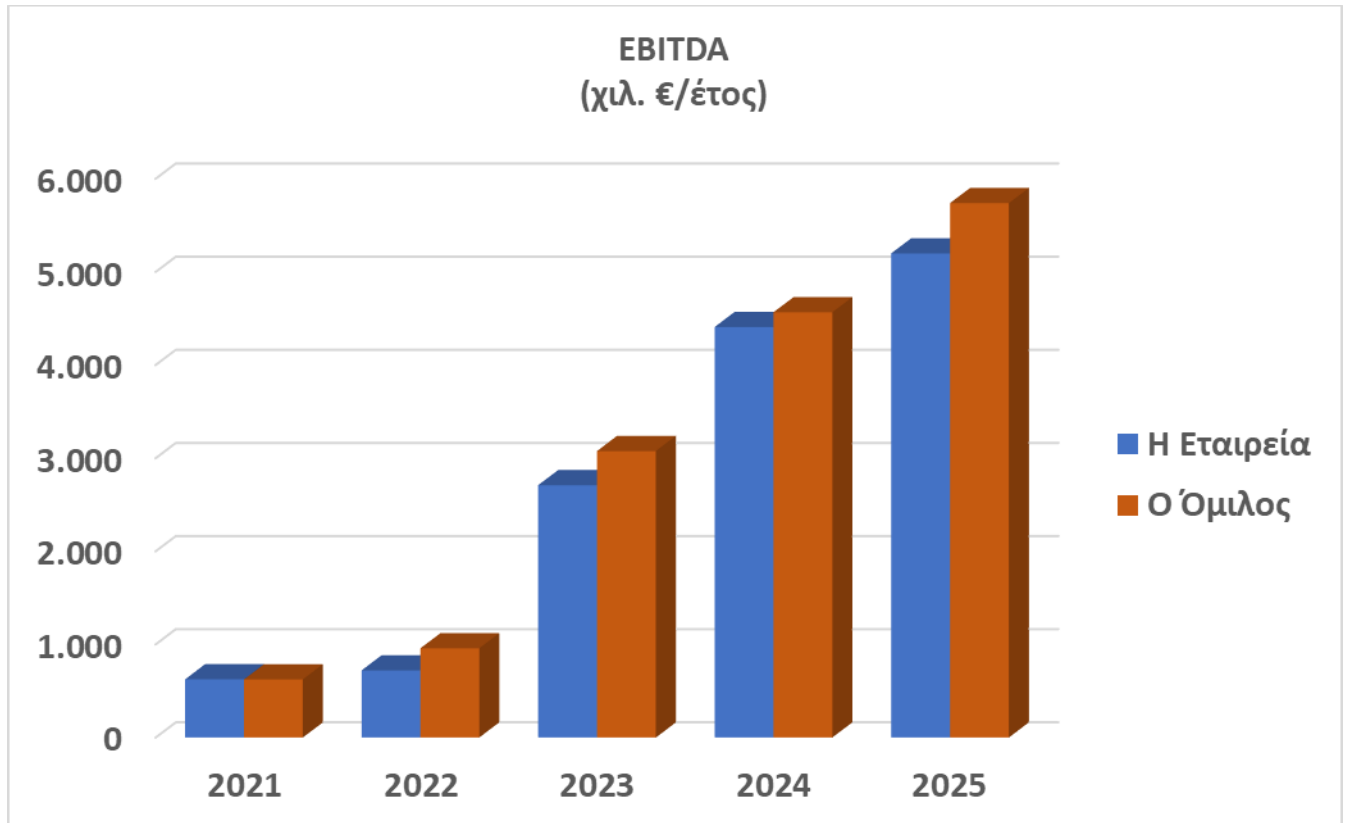


ΠΕΡΙΘΩΡΙΟ ΚΑΘΑΡΟΥ ΚΕΡΔΟΥΣ					
ΕΤΟΣ	2021	2022	2023	2024	2025
Εταιρείας	5,96%	5,88%	15,24%	17,70%	17,15%
Μεταβολή (%)	96,05%	-1,34%	159,18%	16,14%	-3,11%
Ομίλου	5,94%	7,69%	16,61%	17,30%	17,81%
Μεταβολή (%)	95,39%	29,46%	115,99%	4,15%	2,95%

ΥΠΗΡΕΣΙΕΣ ΑΝΟΙΚΤΗΣ ΤΕΧΝΟΛΟΓΙΑΣ (OTS) Α.Ε

Έκθεση Ενοποιημένες Οικονομικές Καταστάσεις
για τη χρήση από 1η Ιανουαρίου 2025 έως 31η Δεκεμβρίου 2025
(Τα ποσά είναι εκπεφρασμένα σε Ευρώ)

5. EBITDA (χιλ. €/έτος)



EBITDA					
ΕΤΟΣ	2021	2022	2023	2024	2025
Εταιρείας	626	721	2.710	4.408	5.199
Μεταβολή (%)	63,47%	15,25%	275,83%	62,68%	17,93%
Ομίλου	624	959	3.076	4.567	5.738
Μεταβολή (%)	63,11%	53,58%	220,89%	48,45%	25,65%
(σε χιλ. Ευρώ)					

ΥΠΗΡΕΣΙΕΣ ΑΝΟΙΚΤΗΣ ΤΕΧΝΟΛΟΓΙΑΣ (OTS) Α.Ε.

Έκθεση Ενοποιημένες Οικονομικές Καταστάσεις
για τη χρήση από 1η Ιανουαρίου 2025 έως 31η Δεκεμβρίου 2025
(Τα ποσά είναι εκπεφρασμένα σε Ευρώ)

Από τα παραπάνω στοιχεία προκύπτει ξεκάθαρα ότι η Εταιρεία και ο Όμιλος πέτυχαν σημαντική αύξηση όλων των οικονομικών μεγεθών τους στην χρήση που πέρασε.

Βασικοί Αριθμοδείκτες

Ακολουθεί η εξέλιξη των σημαντικότερων αριθμοδεικτών:

ΕΤΑΙΡΕΙΑΣ					
Αριθμοδείκτης	2021	2022	2023	2024	2025
Αριθμοδείκτες Εξέλιξης (Progress Ratios)					
Εξέλιξη Κύκλου Εργασιών	26,86%	11,74%	75,80%	44,81%	21,04%
Εξέλιξη EBITDA	63,47%	15,25%	275,83%	62,68%	17,93%
Εξέλιξη ιδίων κεφαλαίων	12,63%	81,83%	23,97%	26,71%	20,07%
Αριθμοδείκτες Ρευστότητας (Liquidity Rat.)					
Γενική (Κυκλοφοριακή) Ρευστότητα	2,86	3,63	2,93	3,31	2,41
Πραγματική Ρευστότητα (Acid Test Ratio)	2,85	3,62	2,92	3,31	2,41
Αριθμοδείκτες Κερδοφορίας					
Περιθώριο Μικτού Κέρδους	39,82%	42,85%	48,83%	51,93%	50,32%
Περιθώριο Καθαρού Κέρδους	5,96%	5,88%	15,24%	17,70%	17,15%
Αριθμοδείκτες Κυκλοφοριακής Ταχύτητας					
Ημέρες Είσπραξης Απαιτήσεων	127	142	144	107	139
Ημέρες Πληρωμής Προμηθευτών	47	53	90	48	124
ΟΜΙΛΟΥ					
Αριθμοδείκτης	2021	2022	2023	2024	2025
Αριθμοδείκτες Εξέλιξης (Progress Ratios)					
Εξέλιξη Κύκλου Εργασιών	26,86%	21,65%	68,23%	45,79%	22,46%
Εξέλιξη EBITDA	63,11%	53,58%	220,89%	48,45%	25,65%
Εξέλιξη ιδίων κεφαλαίων	12,60%	86,60%	27,18%	26,19%	22,59%
Αριθμοδείκτες Ρευστότητας (Liquidity Rat.)					
Γενική (Κυκλοφοριακή) Ρευστότητα	2,89	3,22	3,28	3,44	2,50
Πραγματική Ρευστότητα (Acid Test Ratio)	2,89	3,21	3,27	3,44	2,50
Αριθμοδείκτες Κερδοφορίας					
Περιθώριο Μικτού Κέρδους	39,82%	42,93%	50,12%	51,08%	50,47%
Περιθώριο Καθαρού Κέρδους	5,94%	7,69%	16,61%	17,30%	17,81%
Αριθμοδείκτες Κυκλοφοριακής Ταχύτητας					
Ημέρες Είσπραξης Απαιτήσεων	127	138	132	108	139
Ημέρες Πληρωμής Προμηθευτών	47	66	55	39	111

B. ΠΡΟΒΛΕΨΕΙΣ ΓΙΑ ΤΗΝ ΠΟΡΕΙΑ ΤΗΣ ΕΤΑΙΡΙΑΣ

B.1 Προοπτικές του Κλάδου ΤΠΕ (2025-2026)

Η πορεία της Εταιρείας για το επόμενο έτος συναρτάται άμεσα με τη δυναμική του κλάδου Τεχνολογιών Πληροφορικής και Επικοινωνιών (ΤΠΕ) στην Ελλάδα, ο οποίος βρίσκεται σε φάση έντονης ανάπτυξης. Σύμφωνα με την πρόσφατη μελέτη της **Deloitte** για τον **ΣΕΠΕ** (Δεκέμβριος 2025), ο κλάδος της Ψηφιακής Τεχνολογίας αναμένεται να αποτελέσει τον βασικό πυλώνα της ελληνικής οικονομίας, με τις εξής προβλέψεις:

- **Αύξηση Μεγέθους Αγοράς:** Η αξία του κλάδου προβλέπεται να κινηθεί με υψηλούς ρυθμούς ανάπτυξης, στοχεύοντας να αγγίξει το **6% του εθνικού ΑΕΠ** έως το 2030 (περίπου €13,5 δισ.).
- **Ψηφιακός Μετασχηματισμός Δημοσίου:** Η επιτάχυνση της ηλεκτρονικής διακυβέρνησης παραμένει κορυφαία προτεραιότητα. Με περισσότερες από 2.200 υπηρεσίες ήδη ψηφιοποιημένες, η εστίαση μετατοπίζεται πλέον στη **συντήρηση, αναβάθμιση και διαλειτουργικότητα** των υφιστάμενων συστημάτων.
- **Τεχνητή Νοημοσύνη (AI) & Cloud:** Οι επενδύσεις σε "Agentic AI" και αυτόνομες SaaS εφαρμογές αναμένεται να κυριαρχήσουν το 2026, προσφέροντας νέες δυνατότητες στις επιχειρήσεις λογισμικού για παροχή εξατομικευμένων και έξυπνων λύσεων.

Το έτος 2026 αναμένεται να αποτελέσει έτος σταθμό για την εγχώρια και διεθνή αγορά Πληροφορικής, με τις προβλέψεις να εστιάζουν στους εξής άξονες:

- **Κορύφωση Ψηφιακών Έργων (RRF):** Σύμφωνα με τον **ΣΕΠΕ**, το 2026 θα είναι το έτος εντατικής υλοποίησης και παράδοσης των μεγάλων έργων πληροφορικής του Δημοσίου. Η αγορά θα μετατοπιστεί από τον σχεδιασμό στην **επιχειρησιακή λειτουργία και συντήρηση**, τομέας όπου η OTS διαθέτει ισχυρό πλεονέκτημα λόγω των μακροχρόνιων συμβάσεων υποστήριξης.
- **Η Μετάβαση στο "Agentic AI":** Η πρόσφατη μελέτη "**Tech Trends 2026**" της **Deloitte** υπογραμμίζει τη μετάβαση από την πειραματική Generative AI στην "**Agentic AI**". Πρόκειται για αυτόνομα συστήματα που δεν βοηθούν απλώς τον χρήστη, αλλά εκτελούν σύνθετες διαδικασίες. Η OTS προσαρμόζει τη στρατηγική της για την ενσωμάτωση τέτοιων «έξυπνων agents» στην πλατφόρμα Open1, αυτοματοποιώντας περαιτέρω τις γραφειοκρατικές διαδικασίες των Δημόσιων Φορέων.
- **Αύξηση Δαπανών Λογισμικού:** Η **Gartner** (Φεβρουάριος 2026) προβλέπει ότι οι παγκόσμιες δαπάνες για λογισμικό θα αυξηθούν κατά **14,7%** το 2026. Στην Ελλάδα, η τάση

ΥΠΗΡΕΣΙΕΣ ΑΝΟΙΚΤΗΣ ΤΕΧΝΟΛΟΓΙΑΣ (OTS) Α.Ε

Έκθεση Ενοποιημένες Οικονομικές Καταστάσεις
για τη χρήση από 1η Ιανουαρίου 2025 έως 31η Δεκεμβρίου 2025
(Τα ποσά είναι εκπεφρασμένα σε Ευρώ)

αυτή ενισχύεται από την ανάγκη των οργανισμών για λύσεις κυβερνοασφάλειας και ανάλυσης δεδομένων, τομείς που αποτελούν μέρος του διευρυμένου χαρτοφυλακίου της Εταιρείας.

- **Συγκέντρωση της Αγοράς (M&As):** Οι αναλυτές προβλέπουν συνέχιση του κύματος εξαγορών και συγχωνεύσεων στον κλάδο ΤΠΕ το 2026. Η OTS, διατηρώντας ισχυρή κεφαλαιακή διάρθρωση, παραμένει σε ετοιμότητα για στρατηγικές κινήσεις που θα ενισχύσουν το οικοσύστημά της.

B.2. Στρατηγική Τοποθέτηση της OTS Α.Ε.

Βασιζόμενη στις παραπάνω τάσεις και έχοντας καταγράψει μια εξαιρετική πορεία το 2025 (με αύξηση κύκλου εργασιών **21,04%** και EBITDA **17,93%**), η Διοίκηση εκτιμά ότι η OTS είναι άριστα τοποθετημένη για να κεφαλαιοποιήσει τις ευκαιρίες της περιόδου 2025-2026:

1. **Ηγετική Θέση στον Δημόσιο Τομέα:** Η Εταιρεία θα συνεχίσει να πρωταγωνιστεί στα έργα ψηφιακού μετασχηματισμού των ΟΤΑ και των Φορέων της Γενικής Κυβέρνησης, αξιοποιώντας την τεχνογνωσία της σε λύσεις όπως το **Open1** και τα συστήματα **Smart Cities**.
2. **Επένδυση στην Καινοτομία:** Εναρμονισμένη με τις προβλέψεις της Deloitte για την "Physical AI" και τον ψηφιακό προσανατολισμό, η OTS επενδύει συστηματικά στην ανάπτυξη νέων προϊόντων που ενσωματώνουν τεχνολογίες αιχμής, ενισχύοντας την ανταγωνιστικότητά της.
3. **Ανθρώπινο Δυναμικό:** Παρά την αναγνωρισμένη έλλειψη εξειδικευμένου δυναμικού στον κλάδο (πρόκληση που επισημαίνει ο ΣΕΠΕ), η Εταιρεία συνεχίζει να επενδύει στην προσέλκυση και διατήρηση ταλέντων, διασφαλίζοντας την επιχειρησιακή της συνέχεια.

B.3. Εκτίμηση Αποτελεσμάτων

Λαμβάνοντας υπόψη το ισχυρό ανεκτέλεστο υπόλοιπο υπογεγραμμένων συμβάσεων και τις θετικές προβλέψεις για την ελληνική οικονομία (με εκτιμώμενη αύξηση ΑΕΠ **~2,1%** για το 2026 σύμφωνα με την ΤτΕ), η Διοίκηση προσδοκά:

- Διασφάλιση της **έγκαιρης παράδοσης των έργων** του Ταμείου Ανάκαμψης και του ΕΣΠΑ 2021-2027.
- Περαιτέρω **προώθηση του μοντέλου "Software as a Service"**, εξασφαλίζοντας επαναλαμβανόμενα έσοδα (recurring revenues) και υψηλότερα περιθώρια κέρδους.
- Αξιοποίηση των προβλέψεων για την άνοδο του "Physical AI" (**σύνδεση λογισμικού με φυσικές υποδομές/αισθητήρες**) στο πλαίσιο των Έξυπνων Πόλεων.
- Εγκαθίδρυση της **πλατφόρμας Open1 ως της Νο1 λύσης** για το Δημόσιο Τομέα και προγραμματισμός του roll out για την επίτευξη του scale up.
- Περαιτέρω **διεύρυνση της πελατειακής βάσης** και του μεριδίου αγοράς.

ΥΠΗΡΕΣΙΕΣ ΑΝΟΙΚΤΗΣ ΤΕΧΝΟΛΟΓΙΑΣ (OTS) Α.Ε

Έκθεση Ενοποιημένες Οικονομικές Καταστάσεις
για τη χρήση από 1η Ιανουαρίου 2025 έως 31η Δεκεμβρίου 2025

(Τα ποσά είναι εκπεφρασμένα σε Ευρώ)

- Διατήρηση της **κερδοφορίας** σε υψηλά επίπεδα.
- Ενίσχυση της **ρευστότητας** για τη χρηματοδότηση νέων επενδυτικών πρωτοβουλιών.

Γ. ΕΠΕΝΔΥΣΕΙΣ

Η OTS ως παραγωγός εξειδικευμένου λογισμικού και παροχής υπηρεσιών πληροφορικής έχει καταξιωθεί εδώ και χρόνια ως μια προηγμένη Εταιρεία τεχνολογίας πληροφορικής. Τη χρονιά που μας πέρασε πετύχαμε την αύξηση των νέων εγκαταστάσεων με την νέα σειρά προϊόντων cloud Open1.

Επενδύουμε διαρκώς στην ανάπτυξη των νέων προϊόντων και τη συνεχή βελτιστοποίηση τους, αλλά και στην αριθμητική και ποιοτική ενίσχυσή του Ανθρώπινου Δυναμικού που θα κληθεί τους επόμενους μήνες να εκτελέσει σημαντικά και μεγάλα έργα Πληροφορικής.

Στα πλαίσια της κουλτούρας για διαρκή βελτίωση και αύξησης της παραγωγικής ικανότητας η Εταιρεία επενδύει συνεχώς στην εκπαίδευση και αναβάθμιση του προσωπικού, στην απόκτηση εξειδικευμένων γνώσεων για την κάλυψη τόσο βραχυπρόθεσμων όσο και μακροπρόθεσμων αναγκών, καθώς και στην διαρκή βελτίωση των πόρων και των υποδομών που χρησιμοποιεί το προσωπικό στην καθημερινή λειτουργία.

Στα πλαίσια αυτά και προκειμένου η Εταιρεία να διατηρήσει το ανταγωνιστικό της πλεονέκτημα επένδυσε στην χρήση που μας πέρασε σε έρευνα και ανάπτυξη **425.036,37 €** δηλαδή **2,05%** του κύκλου εργασιών της.

Δ. ΚΑΤΕΧΟΜΕΝΑ ΧΡΕΟΓΡΑΦΑ

Η Εταιρεία είχε προθεσμιακές καταθέσεις συνολικής αξίας **1.840.000,00 €** την 31/12/2025.

Ε. ΔΙΑΘΕΣΙΜΟ ΣΥΝΑΛΛΑΓΜΑ

Η Εταιρεία δε διέθετε καταθέσεις σε συνάλλαγμα την 31/12/2025.

ΣΤ. ΑΚΙΝΗΤΑ ΚΥΡΙΟΤΗΤΑΣ ΤΗΣ ΕΤΑΙΡΙΑΣ – ΕΜΠΡΑΓΜΑΤΑ ΒΑΡΗ

Η Εταιρεία δεν έχει στην κατοχή της ιδιότητα ακίνητα την 31/12/2025.

ΥΠΗΡΕΣΙΕΣ ΑΝΟΙΚΤΗΣ ΤΕΧΝΟΛΟΓΙΑΣ (OTS) Α.Ε

**Έκθεση Ενοποιημένες Οικονομικές Καταστάσεις
για τη χρήση από 1η Ιανουαρίου 2025 έως 31η Δεκεμβρίου 2025**

(Τα ποσά είναι εκπεφρασμένα σε Ευρώ)

Z. ΓΡΑΦΕΙΑ

Η Εταιρεία ενισχύει την παρουσία της και σε άλλες πόλεις εκτός της Θεσσαλονίκης αφενός για να είναι πιο κοντά στους Πελάτες της αλλά και για να δίνει ευκαιρίες απασχόλησης σε νέους επιστήμονες παρέχοντας ευρύτερες γεωγραφικές επιλογές. Με αυτή τη λογική, εκτός της Θεσσαλονίκης, η Εταιρεία διατηρεί γραφεία στην Αθήνα και στα Τρίκαλα. Το γραφείο στην Κοζάνη διέκοψε τη λειτουργία του τον 2/2025 λόγω αδυναμίας εύρεσης προσωπικού στην ευρύτερη περιοχή.

H. ΚΥΡΙΟΤΕΡΟΙ ΚΙΝΔΥΝΟΙ

Παράγοντες χρηματοοικονομικού κινδύνου

Κάθε Εταιρεία εκτίθεται εν γένει σε διάφορους χρηματοοικονομικούς κινδύνους, συμπεριλαμβανομένων των απρόβλεπτων διακυμάνσεων συναλλαγματικών ισοτιμιών και επιτοκίων, κινδύνων αγοράς, πιστωτικών κινδύνων και κινδύνων ρευστότητας. Το συνολικό πρόγραμμα διαχείρισης κινδύνου της εταιρείας έχει στόχο να ελαχιστοποιήσει τις πιθανές δυσμενείς επιπτώσεις αυτών των διακυμάνσεων στη χρηματοοικονομική απόδοση της Εταιρείας.

Η Διοίκηση, στα πλαίσια της γενικότερης πολιτικής διαχείρισης κινδύνου, αξιολογεί τους γενικότερους χρηματοοικονομικούς κινδύνους, που σχετίζονται με τις δραστηριότητες και τις λειτουργίες της Εταιρείας και επιλέγει τα κατάλληλα χρηματοοικονομικά προϊόντα για την μείωση του κινδύνου. Τα χρηματοοικονομικά προϊόντα που χρησιμοποιεί η Εταιρεία αποτελούνται κυρίως από καταθέσεις σε τράπεζες, τραπεζικούς λογαριασμούς υπερανάληψης, λογαριασμούς εισπρακτέους και πληρωτέους.

Συναλλαγματικός κίνδυνος

Το σύνολο σχεδόν των συναλλαγών της Εταιρείας πραγματοποιείται σε Ευρώ και συνεπώς ο κίνδυνος συναλλάγματος είναι ελάχιστος. Η Εταιρεία κατά πάγια τακτική, δεν προαγοράζει συνάλλαγμα και δεν συνάπτει συμβόλαια μελλοντικής εκπλήρωσης συναλλάγματος με εξωτερικούς αντισυμβαλλόμενους. Οι συναλλαγματικές διαφορές που προκύπτουν στις ελάχιστες συναλλαγές σε άλλα νομίσματα είναι αμελητέες και συνεπώς οι όποιες διακυμάνσεις στην αγορά συναλλάγματος δεν θα επηρέαζαν το αποτέλεσμα.

Κίνδυνος μεταβολής των τιμών

Η εμπορική δραστηριότητα της Εταιρείας αποτελεί ένα σχετικά μικρό και συμπληρωματικό τμήμα της συνολικής της δραστηριότητας. Στα πλαίσια αυτής της εμπορικής δραστηριότητας η Εταιρεία εκτίθενται κυρίως σε μεταβολές της αξίας των εμπορεύσιμων αγαθών που προμηθεύεται (συστήματα Η/Υ) και ως εκ τούτου προσαρμόζεται ανάλογα η πολιτική αποθεμάτων και η εμπορική πολιτική τους.

ΥΠΗΡΕΣΙΕΣ ΑΝΟΙΚΤΗΣ ΤΕΧΝΟΛΟΓΙΑΣ (OTS) Α.Ε

**Έκθεση Ενοποιημένες Οικονομικές Καταστάσεις
για τη χρήση από 1η Ιανουαρίου 2025 έως 31η Δεκεμβρίου 2025
(Τα ποσά είναι εκπεφρασμένα σε Ευρώ)**

Η Εταιρεία προσπαθεί να μεταφέρει στους πελάτες της τις όποιες μεταβολές στις τιμές αγοράς των εμπορευμάτων της και ως εκ τούτου ο κίνδυνος από τις μεταβολές των τιμών αγοράς είναι περιορισμένος.

Δεν υπάρχει σημαντική εμπορική εξάρτηση από προμηθευτές.

Η Εταιρεία προβαίνει σε έλεγχο απομείωσης των αποθεμάτων και εξετάζει την καθαρή ρευστοποιήσιμη αξία τους και εφόσον συντρέχουν λόγοι απαξίωσης σχηματίζει κατάλληλες προβλέψεις, ώστε η αξία τους στις Χρηματοοικονομικές Καταστάσεις να ταυτίζεται με την πραγματική.

Πιστωτικός κίνδυνος

Η Εταιρεία πουλάει τα προϊόντα της σε αναγνωρισμένα και φερέγγυα αντισυμβαλλόμενα μέρη. Η πλειοψηφία των πελατών της Εταιρείας αποτελείται από οργανισμούς τοπικής αυτοδιοίκησης και Νομικά Πρόσωπα Δημοσίου Δικαίου. Πολιτική της Εταιρείας είναι, ότι όλοι οι πελάτες στους οποίους παρέχονται αγαθά και υπηρεσίες επί πιστώσει, να υποβάλλονται σε διαδικασίες πιστοληπτικού ελέγχου είτε μέσα από ανεξάρτητη αρχή (πχ Τράπεζες), είτε εσωτερικά λαμβάνοντας υπ' όψη την οικονομική του κατάσταση, προηγούμενες συναλλαγές και άλλες παραμέτρους και ελέγχοντας το μέγεθος της παροχής πιστώσεων. Επιπρόσθετα, οι εμπορικές απαιτήσεις παρακολουθούνται, σε συνεχή βάση, με σκοπό τον περιορισμό του κινδύνου από επισφαλείς απαιτήσεις.

Ο πιστωτικός κίνδυνος που προκύπτει από τα υπόλοιπα χρηματοοικονομικά περιουσιακά στοιχεία της Εταιρείας, που αποτελούνται από μετρητά και ισοδύναμα μετρητών (επιταγές, γραμμάτια, υποσχετικές, κ.αλ.), απορρέει από τη μη τήρηση των συμβατικών όρων από τον αντισυμβαλλόμενο, με μέγιστη έκθεση ίση με τη λογιστική αξία των μέσων. Ο κίνδυνος όμως χαρακτηρίζεται περιορισμένος σύμφωνα με τη στρατηγική διαχείρισης διαθεσίμων.

Κίνδυνος ρευστότητας

Η Εταιρεία δεν αντιμετωπίζει κίνδυνο ρευστότητας καθώς τα ταμειακά διαθέσιμα και η χρήση των πιστωτικών της ορίων με τις συνεργαζόμενες τράπεζες επαρκούν για να καλύψουν της ανάγκες της. Η Διοίκηση φροντίζει να διατηρεί επιπλέον πιστωτικά όρια σύμφωνα με τις ανάγκες της.

Κεφαλαιουχικός κίνδυνος

Ο πρωταρχικός στόχος της διαχείρισης κεφαλαίου της Εταιρείας είναι να εξασφαλιστεί η διατήρηση της υψηλής πιστοληπτικής του διαβάθμισης και των υγιών δεικτών κεφαλαίου, ώστε να μπορούν να

ΥΠΗΡΕΣΙΕΣ ΑΝΟΙΚΤΗΣ ΤΕΧΝΟΛΟΓΙΑΣ (OTS) Α.Ε

Έκθεση Ενοποιημένες Οικονομικές Καταστάσεις
για τη χρήση από 1η Ιανουαρίου 2025 έως 31η Δεκεμβρίου 2025

(Τα ποσά είναι εκπεφρασμένα σε Ευρώ)

υποστηρίζονται και να επεκτείνονται οι δραστηριότητες της.

Η εταιρεία σήμερα δεν έχει δανεισμό και δεν διατρέχει τον κίνδυνο του υψηλού κόστους χρηματοδότησης (**κεφαλαιουχικός κίνδυνος**). Στρατηγική επιλογή της Εταιρείας είναι να εξυπηρετεί το κόστος λειτουργίας της αλλά και τις απαραίτητες επενδύσεις για την ανάπτυξη νέων προϊόντων από τα ίδια κεφάλαια της και τις θετικές ταμειακές ροές που παράγει.

Εσωτερικός Έλεγχος και Ανάλυση Κινδύνου

Στην OTS, υιοθετούμε και προωθούμε υψηλά επιχειρηματικά και επαγγελματικά πρότυπα. Η Εταιρεία μας βασίζεται σε ανοικτά πρότυπα επικοινωνίας, ακεραιότητα, συμμόρφωση με υποχρεώσεις και πολιτικές θεσμικού πλαισίου και ποιότητας, αρχές εταιρικής διακυβέρνησης και εμπιστοσύνη στους πελάτες μας, στους συνεργάτες μας και την κοινωνία.

Στο πλαίσιο των παραπάνω αρχών έχουμε προχωρήσει στην εγκαθίδρυση ενός Συστήματος Εσωτερικού Ελέγχου. Ο σκοπός της εφαρμογής ενός Συστήματος Εσωτερικού Ελέγχου είναι να διασφαλίσει την αποτελεσματικότητα των εσωτερικών ελέγχων στην Εταιρεία, των πρακτικών διαχείρισης κινδύνων και της συμμόρφωσης με τους ισχύοντες νόμους και κανονισμούς. Θα παρέχει μια ανεξάρτητη και αντικειμενική αξιολόγηση των λειτουργιών της Εταιρείας, εντοπίζοντας πεδία για βελτίωση και κατάλληλες ενέργειες βελτίωσης.

Για την επίτευξη αυτού, ο εσωτερικός έλεγχος χρησιμοποιεί μια τυπική και δομημένη προσέγγιση σύμφωνα με τα διεθνή πρότυπα του Institute of Internal Auditors (IIA), που περιλαμβάνει τα ακόλουθα κύρια στοιχεία:

- Αξιολόγηση Κινδύνων.
- Σχεδιασμό Ελέγχων βάσει της Ανάλυσης Κινδύνου.
- Διαδικασίες Ελέγχου βάσει της αποτελεσματικότητας των Δικλείδων Ασφαλείας.
- Εκθέσεις Ελέγχου για την έγκαιρη αντιμετώπιση των κινδύνων.
- Παρακολούθηση και Έλεγχος της εφαρμογής των συστάσεων και αξιολόγηση της προόδου στην αντιμετώπιση των εντοπισμένων κινδύνων.
- Συνεχής Βελτίωση βάσει ενημέρωσης για αναδυόμενους κινδύνους και αλλαγές νομοθεσίας και κανονιστικού πλαισίου.
- Ανεξαρτησία και Αντικειμενικότητα για την διασφάλιση της αμεροληψίας των ευρημάτων και των συστάσεων του ελέγχου.

Συνοψίζοντας, το Σύστημα Εσωτερικού Ελέγχου που υλοποιείται, διαχειρίζεται αποτελεσματικά τους

ΥΠΗΡΕΣΙΕΣ ΑΝΟΙΚΤΗΣ ΤΕΧΝΟΛΟΓΙΑΣ (OTS) Α.Ε

Έκθεση Ενοποιημένες Οικονομικές Καταστάσεις
για τη χρήση από 1η Ιανουαρίου 2025 έως 31η Δεκεμβρίου 2025
(Τα ποσά είναι εκπεφρασμένα σε Ευρώ)

κινδύνους μέσω μιας τυπικής και δομημένης προσέγγισης, επιτρέποντας στην εταιρεία να βελτιώσει τις ικανότητες της στη διαχείριση κινδύνων, να προστατεύσει τα περιουσιακά της στοιχεία και να επιτύχει τους στρατηγικούς της στόχους.

Το Σύστημα Εσωτερικού Ελέγχου εγκαθιδρύθηκε και ξεκίνησε να λειτουργεί το 2023 και οι ενέργειες που υλοποιήθηκαν το 2025 είναι οι ακόλουθες:

- Στρατηγικό Σχεδίου Ελέγχου και Πρόγραμμα Ελέγχων 2025
- Υλοποίηση δράσεων Εσωτερικού Ελέγχου: «Διαχείριση Υπεργολαβιών»
- Διενέργεια Εσωτερικού Ελέγχου: «Διαχείριση Δαπανών-Προμηθειών»
- Εναρξη διενέργειας Εσωτερικού Ελέγχου: «Διαχείριση Δαπανών-Προμηθειών»
- Webinar ενημέρωσης προσωπικού OTS Α.Ε.: 'Πολιτικές Δεοντολογίας & Επαγγελματικής Συμπεριφοράς και παρουσίαση Μονάδας Εσωτερικού Ελέγχου της OTS Α.Ε.'

Επίσης η Επιτροπή Ελέγχου παρακολουθεί, μέσω της Μονάδας Εσωτερικού Ελέγχου, τη συμμόρφωση της OTS Α.Ε. :

- με το Σύστημα Διαχείρισης Καταπολέμησης της Δωροδοκίας (ΣΔΚΔ) - ISO 37001:2016
- με τον ν. 4990/2022 «Προστασία προσώπων που αναφέρουν παραβιάσεις ενωσιακού δικαίου - Whistleblowing – Ενσωμάτωση της Οδηγίας (ΕΕ) 2019/1937»
- για την εφαρμογή των διατάξεων του Μέρους II του ν. 4808/2021 «για την πρόληψη και την αντιμετώπιση κάθε μορφής βίας και παρενόχλησης στην εργασία, συμπεριλαμβανομένης της βίας και παρενόχλησης λόγω φύλου και της σεξουαλικής παρενόχλησης»

Τέλος το σύστημα Διαχείρισης Ποιότητας της εταιρείας, (δηλαδή συμμόρφωσης με πρότυπα ISO: 9001:2015, 27001:2013, 27701:2019, 22301:2019, 14001:2015, 37001:2016, 45001:2018, 29993:2017, 39001:2012 & 20000-1:2018) βασίζεται στην ανάπτυξη διαδικασιών βάση ανάλυσης κινδύνων.

Λοιποί Λειτουργικοί Κίνδυνοι

Η Διοίκηση της Εταιρείας έχει εγκαταστήσει αξιόπιστο σύστημα εσωτερικών επιθεωρήσεων και ελέγχου για τον εντοπισμό δυσλειτουργιών και εξαιρέσεων στα πλαίσια της λειτουργίας της. Οι ασφαλιστικές καλύψεις περιουσίας και λοιπών κινδύνων κρίνονται επαρκείς (ασφάλιση Περιουσίας, CYBER, Επαγγελματικής Αστικής Ευθύνης, Αστικής Ευθύνης Διοικητικού Συμβουλίου D&O, Γενικής & Εργοδοτικής Ευθύνης). Η Εταιρεία δεν προβλέπεται να αντιμετωπίσει σημαντικούς κινδύνους στο βραχυπρόθεσμο γενικότερα χρονικό ορίζοντα. Η εξειδικευμένη τεχνογνωσία της Εταιρείας, η συνεχής

ΥΠΗΡΕΣΙΕΣ ΑΝΟΙΚΤΗΣ ΤΕΧΝΟΛΟΓΙΑΣ (OTS) Α.Ε

Έκθεση Ενοποιημένες Οικονομικές Καταστάσεις
για τη χρήση από 1η Ιανουαρίου 2025 έως 31η Δεκεμβρίου 2025

(Τα ποσά είναι εκπεφρασμένα σε Ευρώ)

επένδυση σε άρτια εξειδικευμένο ανθρώπινο δυναμικό και οι ισχυρές υποδομές σε συνδυασμό με την ανάπτυξη νέων προϊόντων βοηθούν και υποστηρίζουν την Εταιρεία έτσι ώστε να είναι διαρκώς ανταγωνιστική και να διεισδύει σε νέες αγορές, περιορίζοντας τους κινδύνους του ανταγωνισμού.

Ενδεχόμενες Ζημίες στο Άμεσο μέλλον.

Δεν υπάρχουν γνωστά γεγονότα, ούτε αναμένονται τέτοια που θα μπορούσαν να προκαλέσουν ζημίες στην Εταιρεία στο άμεσο μέλλον.

Θ. ΠΕΡΙΒΑΛΛΟΝΤΙΚΑ ΖΗΤΗΜΑΤΑ

Οι Κύριες Δραστηριότητες της εταιρείας δεν είναι επιβαρυντικές για το περιβάλλον. Μία από τις υποστηρικτικές δραστηριότητες της εταιρείας που έχει περιβαλλοντικό αποτύπωμα είναι οι μετακινήσεις στελεχών στο πλαίσιο της παροχής επιτόπιας υποστήριξης σε πελάτες και της προώθησης πωλήσεων.

Η Εταιρεία αναγνωρίζει την ανάγκη για συνεχή βελτίωση της περιβαλλοντικής επίδοσης της, με βάση τις αρχές της αειφόρου ανάπτυξης, της σχετικής νομοθεσίας και των προτύπων δεοντολογίας. Παράλληλα, έχει πιστοποιηθεί σύμφωνα με το πρότυπο ISO 14001:2015 για το Σύστημα Περιβαλλοντικής Διαχείρισης που εφαρμόζει.

Ακολουθώντας τις παραπάνω αρχές η Εταιρεία ασκεί τις δραστηριότητες της με τρόπο που εξασφαλίζει την προστασία του περιβάλλοντος, με τις ακόλουθες ενέργειες:

- Έχει αναγνωρίσει περιβαλλοντικές πλευρές και επιπτώσεις.
- Μετρά τις επιδόσεις της σε κατανάλωση ενέργειας ανά εργαζόμενο.
- Εφαρμόζει πρόγραμμα περιορισμού της χρήσης χαρτιού, διακινώντας τα περισσότερα έγγραφα με ηλεκτρονικό τρόπο.
- Τα ανακυκλώσιμα απορρίμματα που παράγει κατά την λειτουργία της (χαρτί, πλαστικό, μπαταρίες κ.α.) συγκεντρώνονται και δίνονται για ανακύκλωση.
- Οι ηλεκτρονικοί υπολογιστές και γενικά οι ηλεκτροδοτούμενες συσκευές που χρησιμοποιεί βγαίνουν εκτός λειτουργίας τις ώρες που η εταιρεία είναι κλειστή με αποτέλεσμα να μην καταναλώνουν ενέργεια.
- Ακολουθεί πολιτική ορθής χρήσης των συσκευών ψύξης-θέρμανσης.
- Οι ηλεκτρονικοί υπολογιστές και οι λοιπές ηλεκτρονικές συσκευές που βγαίνουν εκτός λειτουργίας λόγω βλάβης ή παλαιότητας δίνονται για ανακύκλωση.

ΥΠΗΡΕΣΙΕΣ ΑΝΟΙΚΤΗΣ ΤΕΧΝΟΛΟΓΙΑΣ (OTS) Α.Ε

Έκθεση Ενοποιημένες Οικονομικές Καταστάσεις
για τη χρήση από 1η Ιανουαρίου 2025 έως 31η Δεκεμβρίου 2025

(Τα ποσά είναι εκπεφρασμένα σε Ευρώ)

- Για να περιορίσει το περιβαλλοντικό αποτύπωμα που προκύπτει από τις μετακινήσεις, η εταιρεία προωθεί το car pooling, την μαζική μετακίνηση στελεχών προς τον ίδιο προορισμό, και τη χρήση μέσων μαζικής μεταφοράς, όπου αυτό είναι δυνατό.
- Το 50% του στόλου οχημάτων της εταιρείας είναι υβριδικής τεχνολογίας, έναντι 39% της προηγούμενης χρονιάς και το 7% αμιγώς ηλεκτρικά, έναντι 6% της προηγούμενης χρονιάς.
- Στο πλαίσιο της διαχείρισης της εφοδιαστικής αλυσίδας, έχει προγραμματισθεί η ενσωμάτωση περιβαλλοντικών όρων στις συμβάσεις με τους υπεργολάβους.

I. ΕΡΓΑΣΙΑΚΑ ΖΗΤΗΜΑΤΑ

- Η Εταιρεία απασχολούσε με εξαρτημένη εργασία :

Αριθμός Εργαζομένων		
	Η Εταιρεία	Ο Όμιλος
Την 31/12/2025	218 (FTE's 217,06)	239 (FTE's 236,34)
Την 31/12/2024	215 (FTE's 205,40)	235 (FTE's 222,61)

- Το εργασιακό περιβάλλον της Εταιρείας είναι δομημένο με τρόπο που να παρέχει ίσες ευκαιρίες για εργασία και εξέλιξη σε όλους τους εργαζομένους χωρίς καμία απολύτως διάκριση φύλου, θρησκείας, μειονεκτικότητας ή και άλλων πτυχών.
- Η Εταιρεία έχει ιδρύσει το OTS Academy, μία δομή η οποία οργανώνει και παρακολουθεί όλες τις εκπαιδευτικές δραστηριότητες της εταιρείας, τόσο εσωτερικά προς τους εργαζομένους, όσο και εξωτερικά προς τους πελάτες. Για το 2025, πραγματοποιήθηκαν 7.784 ώρες εκπαίδευσης (εσωτερικών και εξωτερικών εκπαιδεύσεων) και αποκτήθηκαν 30 πιστοποιήσεις. Επιπλέον, διεξήχθη το 2^ο OTS Academy Management με 27 συμμετέχοντες, οι οποίοι παρακολούθησαν εκπαιδεύσεις σε ζητήματα Leadership, Strategy, Finance, AI, Negotiations, Scrum και Project Management.
- Στα πλαίσια της στρατηγικής recruiting, η Εταιρεία έχει μία σειρά συνεργασιών με Πανεπιστήμια της Ελλάδος, τόσο για την ενδυνάμωση του employer branding της, όσο και για την ανεύρεση ταλέντων ήδη από το πανεπιστήμιο. Ενδεικτικά, μέσα στο 2025 συμμετείχε σε 17 Ημέρες Καριέρας, προσεγγίζοντας περίπου 560 επισκέπτες, διεξήγαγε 5 Open Office Day, κατά τα οποία υποδέχτηκε φοιτητές στα γραφεία της και απασχόλησε συνολικά 10 φοιτητές για την εκπόνηση της πρακτικής τους άσκησης.
- Η Εταιρεία πιστοποιήθηκε για ακόμη μία χρονιά ως Great Place to Work, σύμφωνα με τα αποτελέσματα της έρευνας που διεξήγαγε ο οργανισμός Great Place to Work Hellas. Η

ΥΠΗΡΕΣΙΕΣ ΑΝΟΙΚΤΗΣ ΤΕΧΝΟΛΟΓΙΑΣ (OTS) Α.Ε

**Έκθεση Ενοποιημένες Οικονομικές Καταστάσεις
για τη χρήση από 1η Ιανουαρίου 2025 έως 31η Δεκεμβρίου 2025
(Τα ποσά είναι εκπεφρασμένα σε Ευρώ)**

ανανέωση της πιστοποίησης έρχεται να επιβεβαιώσει την έμπρακτη έμφαση της OTS στην δημιουργία ενός εξαιρετικού περιβάλλοντος εργασίας και εξέλιξης για όλους. Σύμφωνα με τα αποτελέσματα της αξιολόγησης, οι εργαζόμενοι επιβεβαίωσαν ότι η OTS διαθέτει ένα οργανωμένο σύστημα αξιών και μία κουλτούρα που βασίζεται στον σεβασμό, την ευγένεια, την εμπιστοσύνη και την υπευθυνότητα. Χαρακτηριστικά αναφέρουμε ότι το 91% των εργαζομένων της OTS δηλώνουν ότι αισθάνονται περήφανοι για το έργο μας, 98% των εργαζομένων επιβεβαιώνει ότι όταν ένας εργαζόμενος πρωτοξεκινά να εργάζεται στην εταιρεία αισθάνεται ευπρόσδεκτος από τη πρώτη στιγμή και το 93% αισθάνεται ότι κάνει την διαφορά μέσω της εργασίας του στην OTS. Με την απόκτηση της πιστοποίησης Great Place to Work, η OTS εντάχθηκε στον διαγωνισμό για τα βραβεία Best Workplaces και διακρίθηκε με την 5η θέση από το σύνολο των 10 εταιρειών που διακρίθηκαν στην κατηγορία 100-250 εργαζόμενοι. Επίσης, διακρίθηκε ως μία από τις εταιρείες Best Workplaces in Tech, στην κατηγορία 50-250 εργαζόμενοι και για πρώτη φορά διακρίθηκε πανευρωπαϊκά στην λίστα Best Small and Medium Workplaces in Europe.

Κ. ΛΟΙΠΕΣ ΠΛΗΡΟΦΟΡΙΕΣ

Η παρούσα έκθεση αποφασίζεται να τεθεί στη διάθεση των ελεγκτών της Εταιρείας.

Όλα τα μέλη του διοικητικού συμβουλίου συμφωνούν με την παραπάνω έκθεση διαχείρισης και τις οικονομικές καταστάσεις της Εταιρείας.

**ΑΚΡΙΒΕΣ ΑΝΤΙΓΡΑΦΟ
ΕΚ ΤΟΥ ΠΡΩΤΟΤΥΠΟΥ**

**Παμπουκίδης Σπυρίδων
Διευθύνων Σύμβουλος**

ΥΠΗΡΕΣΙΕΣ ΑΝΟΙΚΤΗΣ ΤΕΧΝΟΛΟΓΙΑΣ (OTS) Α.Ε

Έκθεση Ενοποιημένες Οικονομικές Καταστάσεις
για τη χρήση από 1η Ιανουαρίου 2025 έως 31η Δεκεμβρίου 2025
(Τα ποσά είναι εκπεφρασμένα σε Ευρώ)

ΚΑΤΑΣΤΑΣΗ ΣΥΝΟΛΙΚΩΝ ΕΣΟΔΩΝ

	Σημ.	ο Όμιλος		η Εταιρεία	
		1/1- 31/12/2025	1/1- 31/12/2024	1/1- 31/12/2025	1/1- 31/12/2024
Κύκλος εργασιών	5	21.962.408	17.934.262	20.695.902	17.098.387
Μείον: Κόστος πωλήσεων	7	(10.878.196)	(8.773.439)	(10.282.417)	(8.219.849)
Μικτό κέρδος		11.084.213	9.160.823	10.413.486	8.878.538
Λοιπά λειτουργικά έσοδα	6	145.320	584.129	137.249	580.320
Έξοδα διοικητικής λειτουργίας	7	(1.702.066)	(1.749.554)	(1.611.489)	(1.672.776)
Έξοδα λειτουργίας διαθέσεως	7	(3.594.555)	(3.617.769)	(3.505.657)	(3.534.155)
Έξοδα λειτουργίας έρευνας & ανάπτυξης	7	(820.057)	(297.145)	(800.127)	(278.796)
Λοιπά λειτουργικά έξοδα	8	(7.097)	(28.419)	(7.069)	(28.275)
Λειτουργικά αποτελέσματα		5.105.758	4.052.066	4.626.394	3.944.856
Κόστος χρηματοδότησης	9	(67.057)	(25.993)	(53.927)	(19.628)
Αποτελέσματα συνήθων εργασιών		5.038.701	4.026.073	4.572.467	3.925.229
Έσοδα/Έξοδα επενδύσεων		0	0	0	0
Αποτελέσματα προ φόρων		5.038.701	4.026.073	4.572.466,98	3.925.229
Φόρος εισοδήματος	10	(1.128.197)	(923.370)	(1.024.005)	(898.253)
Αποτελέσματα μετά φόρων		3.910.504	3.102.703	3.548.462	3.026.976
Κέρδη ανά μετοχή (€ ανά μετοχή)					
Βασικά κέρδη ανά μετοχή	11	1,5246	1,2096	1,3834	1,1801
Λοιπά συνολικά εισοδήματα					
Επίδραση, μείον αναβαλλόμενοι φόροι, αναλογιστικών κερδών/(ζημιών) αναθεωρημένου ΔΛΠ 19		0	0	0	0
Αναλογιστικά κέρδη/(ζημιές) από καθορισμένες συνταξιοδοτικές παροχές		(26.826)	10.717	(26.763)	11.007
Αναβαλλόμενοι φόροι επί των αναλογιστικών κερδών/(ζημιών)		5.902	(2.358)	5.888	(2.422)
Αναβαλλόμενοι φόροι επί των αναλογιστικών κερδών/(ζημιών) λόγω της μεταβολής στον φορολογικό συντελεστή:		0	0	0	0
Συγκεντρωτικά συνολικά κέρδη/(ζημιές) μετά από φόρους		3.889.580	3.111.062	3.527.587	3.035.562
Αποτελέσματα πρό φόρων χρηματοδοτικών, επενδυτικών αποτελεσμάτων και αποσβέσεων		5.738.322	4.566.834	5.198.531	4.408.104
Κατανεμημένα σε:					
Ιδιοκτήτες της μητρικής		3.889.223	3.111.023		
Μη ελέγχουσες συμμετοχές*		357	39		
		3.889.580	3.111.062		

Οι σημειώσεις στις σελίδες 25 έως 64 αποτελούν αναπόσπαστο μέρος των οικονομικών καταστάσεων

*Το κονδύλι «Μη ελέγχουσες συμμετοχές» αφορά την αναλογία ποσοστού 20% στην εταιρεία Aqua Rams IKE, το οποίο κατέχεται από τρίτους

ΥΠΗΡΕΣΙΕΣ ΑΝΟΙΚΤΗΣ ΤΕΧΝΟΛΟΓΙΑΣ (OTS) Α.Ε

Έκθεση Ενοποιημένες Οικονομικές Καταστάσεις
για τη χρήση από 1η Ιανουαρίου 2025 έως 31η Δεκεμβρίου 2025
(Τα ποσά είναι εκπεφρασμένα σε Ευρώ)

ΚΑΤΑΣΤΑΣΗ ΧΡΗΜΑΤ/ΚΗΣ ΘΕΣΗΣ

	Σημ.	ο Όμιλος		η Εταιρεία	
		31/12/2025	31/12/2024	31/12/2025	31/12/2024
ΕΝΕΡΓΗΤΙΚΟ					
Πάγιο ενεργητικό					
Ενσώματες ακινητοποιήσεις	12	319.560	331.473	315.677	330.622
Δικαιώματα χρήσης στοιχείων ενεργητικού	13	801.287	968.605	595.755	749.098
Ασώματες ακινητοποιήσεις	14	1.929.788	1.845.908	1.764.355	1.653.649
Συμμετοχές	15	52.000	52.000	310.000	310.000
Αναβαλλόμενες φορολογικές απαιτήσεις	10	3.473	2.316	0	0
Μακροπρόθεσμες απαιτήσεις	16	18.573	20.466	16.323	17.430
Σύνολο πάγιου ενεργητικού		3.124.681	3.220.768	3.002.110	3.060.799
Κυκλοφορούν ενεργητικό					
Αποθέματα	17	2.804	6.521	2.424	3.018
Πελάτες και λοιπές εμπορικές απαιτήσεις	18	8.389.734	5.304.463	7.889.658	5.033.495
Λοιπά στοιχεία ενεργητικού	19	1.889.676	1.149.177	1.795.817	1.077.941
Χρηματοοικονομικά στοιχεία αποτιμώμενα στην εύλογη αξία, μέσω της Κατάστασης Αποτελεσμάτων περιόδου	20	1.840.000	1.440.000	1.840.000	1.440.000
Μετρητά και χρηματικά διαθέσιμα	21	5.953.308	4.074.371	5.460.828	3.866.896
Σύνολο κυκλοφορούντος ενεργητικού		18.075.522	11.974.532	16.988.727	11.421.351
ΣΥΝΟΛΟ ΕΝΕΡΓΗΤΙΚΟΥ		21.200.203	15.195.300	19.990.837	14.482.150
ΠΑΘΗΤΙΚΟ					
ΚΑΘΑΡΗ ΘΕΣΗ					
Μετοχικό κεφάλαιο	22	2.565.000	2.565.000	2.565.000	2.565.000
Αποθεματικά κεφάλαια	23	2.210.195	2.075.223	2.184.951	2.053.389
Υπόλοιπο κερδών (ζημιών) εις νέο		8.114.512	5.873.748	7.297.630	5.415.093
		12.889.707	10.513.971	12.047.581	10.033.482
Ίδια κεφάλαια αποδιδόμενα στους μετόχους της Μητρικής		12.889.707	10.513.971	12.047.581	10.033.482
Δικαιώματα μειοψηφίας*		2.998	2.642	-	-
Σύνολο Καθαρής Θέσης		12.892.705	10.516.613	12.047.581	10.033.482
ΥΠΟΧΡΕΩΣΕΙΣ					
Μακροπρόθεσμες υποχρεώσεις					
Προβλέψεις για παροχές προς τους εργαζομένους	24	303.754	254.180	286.071	241.038
Αναβαλλόμενες φορολογικές υποχρεώσεις	10	15.497	13.251	15.497	13.251
Προβλέψεις για ενδεχόμενους κινδύνους και έξοδα	25	143.337	165.726	143.337	165.726
Λοιπές Μακροπρόθεσμες Υποχρεώσεις	26	619.518	766.091	446.385	580.379
Σύνολο μακροπρόθεσμων υποχρεώσεων		1.082.106	1.199.247	891.290	1.000.394
Βραχυπρόθεσμες υποχρεώσεις					
Προμηθευτές και λοιπές υποχρεώσεις	27	3.296.373	931.144	3.491.415	1.084.800
Δάνεια		1	0	1	0
Λοιπά στοιχεία παθητικού	28	3.929.018	2.548.296	3.560.550	2.363.474
Σύνολο βραχυπρόθεσμων υποχρεώσεων		7.225.392	3.479.440	7.051.966	3.448.273
Σύνολο υποχρεώσεων		8.307.498	4.678.687	7.943.256	4.448.668
ΣΥΝΟΛΟ ΚΑΘΑΡΗΣ ΘΕΣΗΣ ΚΑΙ ΥΠΟΧΡΕΩΣΕΩΝ		21.200.203	15.195.300	19.990.837	14.482.150

Οι σημειώσεις στις σελίδες 25 έως 64 αποτελούν αναπόσπαστο μέρος των οικονομικών καταστάσεων

*Το κονδύλι «Δικαιώματα μειοψηφίας» αφορά την αναλογία ποσοστού 20% στην εταιρεία Aqua Rams IKE, το οποίο κατέχεται από τρίτους

ΥΠΗΡΕΣΙΕΣ ΑΝΟΙΚΤΗΣ ΤΕΧΝΟΛΟΓΙΑΣ (OTS) Α.Ε

Έκθεση Ενοποιημένες Οικονομικές Καταστάσεις
για τη χρήση από 1η Ιανουαρίου 2025 έως 31η Δεκεμβρίου 2025
(Τα ποσά είναι εκπεφρασμένα σε Ευρώ)

ΚΑΤΑΣΤΑΣΗ ΤΑΜΕΙΑΚΩΝ ΡΩΝ

	ο Όμιλος		η Εταιρεία	
	1/1- 31/12/2025	1/1- 31/12/2024	1/1- 31/12/2025	1/1- 31/12/2024
Λειτουργικές δραστηριότητες				
Κέρδη προ φόρων	5.038.701	4.026.073	4.572.467	3.925.229
Πλέον / μείον προσαρμογές για:				
Αποσβέσεις	632.563	514.840	572.138	463.248
Προβλέψεις	27.186	(74.188)	22.644	(77.900)
Συναλλαγματικές διαφορές	0	0		
Αποτελέσματα (έσοδα, έξοδα, κέρδη και ζημιές) επενδυτικής δραστηριότητας	0	0	0	0
Ζημιές (κέρδη) από εκποίηση παγίων περιουσιακών στοιχείων	4.592	11.815	4.592	11.815
Χρεωστικοί τόκοι και συναφή έξοδα	101.049	64.448	88.022	58.083
Πλέον/ μείον προσαρμογές για μεταβολές λογαριασμών κεφαλαίου κίνησης ή που σχετίζονται με τις λειτουργικές δραστηριότητες:				
Μείωση / (αύξηση) αποθεμάτων	3.716	29.677	594	29.238
Μείωση / (αύξηση) απαιτήσεων	(4.315.119)	(1.498.534)	(3.970.685)	(1.494.707)
(Μείωση) / αύξηση υποχρεώσεων (πλην τραπεζών)	3.395.185	245.634	3.301.296	326.603
Μείον:				
Χρεωστικοί τόκοι και συναφή έξοδα καταβεβλημένα	(101.049)	(64.448)	(88.022)	(58.083)
Καταβεβλημένοι φόροι	(852.595)	(564.859)	(876.479)	(561.799)
Σύνολο εισροών / (εκροών) από λειτουργικές δραστηριότητες (α)	3.934.228	2.690.458	3.626.567	2.621.726
Επενδυτικές δραστηριότητες				
Απόκτηση θυγατρικών, συγγενών, κοινοπραξιών και λοιπών επενδύσεων	0	(34.906)	0	(34.906)
Αγορά ενσώματων και άυλων παγίων περιουσιακών στοιχείων	(483.004)	(513.866)	(479.685)	(513.007)
Απόκτηση δικαιωμάτων χρήσης στοιχείων ενεργητικού βάσει IFRS 16	(58.800)	(856.575)	(39.462)	(670.547)
Εισπράξεις από πωλήσεις ενσώματων και άυλων παγίων	0	0	0	0
Τόκοι εισπραχθέντες	0	0	0	0
Σύνολο εισροών / (εκροών) από επενδυτικές δραστηριότητες (β)	(541.804)	(1.405.347)	(519.148)	(1.218.460)
Χρηματοδοτικές δραστηριότητες				
Εισπράξεις από εκδοθέντα / αναληφθέντα δάνεια	0	0	0	0
Αύξηση Μετοχικού Κεφαλαίου	0	0	0	0
Εξοφλήσεις δανείων	1	0	1	0
Μερίσματα	(1.513.488)	(919.799)	(1.513.488)	(911.799)
Σύνολο εισροών / (εκροών) από χρηματοδοτικές δραστηριότητες (γ)	(1.513.487)	(919.799)	(1.513.487)	(911.799)
Καθαρή αύξηση / (μείωση) στα ταμειακά διαθέσιμα και ισοδύναμα περιόδου (α) + (β) + (γ)	1.878.937	365.312	1.593.932	491.467
Ταμειακά διαθέσιμα και ισοδύναμα έναρξης περιόδου	4.074.371	3.709.059	3.866.896	3.375.429
Ταμειακά διαθέσιμα και ισοδύναμα λήξης περιόδου	5.953.308	4.074.371	5.460.828	3.866.896

Οι σημειώσεις στις σελίδες 25 έως 64 αποτελούν αναπόσπαστο μέρος των οικονομικών καταστάσεων

ΥΠΗΡΕΣΙΕΣ ΑΝΟΙΚΤΗΣ ΤΕΧΝΟΛΟΓΙΑΣ (ΟΤΣ) Α.Ε

Έκθεση Ενοποιημένες Οικονομικές Καταστάσεις
για τη χρήση από 1η Ιανουαρίου 2025 έως 31η Δεκεμβρίου 2025
(Τα ποσά είναι εκπεφρασμένα σε Ευρώ)

ΚΑΤΑΣΤΑΣΗ ΜΕΤΑΒΟΛΗΣ ΙΔΙΩΝ ΚΕΦΑΛΑΙΩΝ

Ο Όμιλος

1/1/2024 ΕΩΣ 31/12/2024							
	Μετοχικό κεφάλαιο	Αναλογιστικά κέρδη / (ζημιές)	Τακτικό αποθεματικό	Λοιπά αποθεματικά	Δικαιώματα μειοψηφίας	Αποτελέσματα εις νεό	Σύνολο
Υπόλοιπο 31/12/2023	2.565.000	(31.395)	346.755	1.645.571	4.056	3.803.840	8.333.826
ΑΜΚ	0	0	0	0	0	0	0
Τακτικό αποθεματικό	0	0	122.652	0	147	(122.843)	(44)
Δικαιώματα μειοψηφίας	0	0	0	0	0	0	0
Διανεμηθέντα μερίσματα	0	0	0	0	(1.600)	(909.613)	(911.213)
Ποσά απευθείας καταχωρημένα στα ίδια κεφάλαια	0	(8.359)	0	0	0	0	(8.359)
Αποτελέσματα περιόδου 1/1 - 31/12/2024	0	0	0	0	39	3.102.364	3.102.403
Υπόλοιπο 31/12/2024	2.565.000	(39.754)	469.407	1.645.571	2.641	5.873.748	10.516.613

1/1/2025 ΕΩΣ 31/12/2025							
	Μετοχικό κεφάλαιο	Αναλογιστικά κέρδη / (ζημιές)	Τακτικό αποθεματικό	Λοιπά αποθεματικά	Δικαιώματα μειοψηφίας	Αποτελέσματα εις νεό	Σύνολο
Υπόλοιπο 31/12/2024	2.565.000	(39.754)	469.407	1.645.571	2.641	5.873.748	10.516.613
ΑΜΚ	0	0	0	3.442	0	(3.442)	0
Τακτικό αποθεματικό	0	0	152.454	0	0	(152.454)	0
Δικαιώματα μειοψηφίας	0	0	0	0	0	0	0
Διανεμηθέντα μερίσματα	0	0	0	0	0	(1.513.488)	(1.513.488)
Ποσά απευθείας καταχωρημένα στα ίδια κεφάλαια	0	(20.924)	0	0	0	0	(20.924)
Αποτελέσματα περιόδου 1/1 - 31/12/2025	0	0	0	0	357	3.910.148	3.910.504
Υπόλοιπο 31/12/2025	2.565.000	(60.678)	621.861	1.649.012	2.998	8.114.512	12.892.705

Η Εταιρεία

1/1/2024 ΕΩΣ 31/12/2024						
	Μετοχικό κεφάλαιο	Αναλογιστικά κέρδη / (ζημιές)	Τακτικό αποθεματικό	Λοιπά αποθεματικά	Αποτελέσματα εις νεό	Σύνολο
Υπόλοιπο 31/12/2023	2.565.000	(31.926)	337.773	1.645.571	3.401.887	7.918.305
Τακτικό αποθεματικό	0	0	110.556	0	(110.556)	0
Διανεμηθέντα μερίσματα	0	0	0	0	(903.213)	(903.213)
Ποσά απευθείας καταχωρημένα στα ίδια κεφάλαια	0	-8.586	0	0	0	-8.586
Αποτελέσματα περιόδου 1/1 - 31/12/2024	0	0	0	0	3.026.976	3.026.976
Υπόλοιπο 31/12/2024	2.565.000	(40.511)	448.330	1.645.571	5.415.093	10.033.482

1/1/2025 ΕΩΣ 31/12/2025						
	Μετοχικό κεφάλαιο	Αναλογιστικά κέρδη / (ζημιές)	Τακτικό αποθεματικό	Λοιπά αποθεματικά	Αποτελέσματα εις νεό	Σύνολο
Υπόλοιπο 31/12/2024	2.565.000	(40.511)	448.330	1.645.571	5.415.093	10.033.482
Τακτικό αποθεματικό	0	0	152.438	0	(152.438)	0
Διανεμηθέντα μερίσματα	0	0	0	0	(1.513.488)	(1.513.488)
Ποσά απευθείας καταχωρημένα στα ίδια κεφάλαια	0	(20.875)	0	0	0	(20.875)
Αποτελέσματα περιόδου 1/1 - 31/12/2025	0	0	0	0	3.548.462	3.548.462
Υπόλοιπο 31/12/2025	2.565.000	(61.386)	600.767	1.645.571	7.297.630	12.047.581

Οι σημειώσεις στις σελίδες 25 έως 64 αποτελούν αναπόσπαστο μέρος των οικονομικών καταστάσεων

ΥΠΗΡΕΣΙΕΣ ΑΝΟΙΚΤΗΣ ΤΕΧΝΟΛΟΓΙΑΣ (ΟΤΣ) Α.Ε

Έκθεση Ενοποιημένες Οικονομικές Καταστάσεις
για τη χρήση από 1η Ιανουαρίου 2025 έως 31η Δεκεμβρίου 2025
(Τα ποσά είναι εκπεφρασμένα σε Ευρώ)

Σημειώσεις επί των Οικονομικών Καταστάσεων

Περιγραφή του Ομίλου και της Εταιρείας

Ίδρυση

Η εταιρεία ιδρύθηκε την 10/01/2000, με αριθμό ΓΕΜΗ 058291304000, με την επωνυμία «ΥΠΗΡΕΣΙΕΣ ΑΝΟΙΚΤΗΣ ΤΕΧΝΟΛΟΓΙΑΣ ΑΝΩΝΥΜΗ ΕΤΑΙΡΙΑ» και διακριτικό τίτλο «Ο.Τ.Σ. ΑΕ» όπως δημοσιεύτηκε στο ΦΕΚ αρ. Φύλλου 21/4.1.2000. Έδρα της εταιρείας ορίζεται ο Δήμος Θεσσαλονίκης με διεύθυνση: Μοναστηρίου 125 - Θεσσαλονίκη, Τ.Κ. 546 27.

Διάρκεια

Η διάρκεια του Ομίλου και της Εταιρείας ορίζεται σε πενήντα (50) έτη και αρχίζει από την ημερομηνία καταχώρισης της στο Μητρώο Ανωνύμων Εταιρειών, δηλαδή μέχρι 31/12/2050.

- Από τις 6/8/2021 η ΟΤΣ συμμετέχει με ποσοστό 99% στην ίδρυση της Εταιρείας Blue Value A.E., με έδρα το Δήμο Θεσσαλονίκης, η οποία δραστηριοποιείται στον Κλάδο της Λογιστικής και φορολογικής συμβουλευτικής και στον Κλάδο της Πληροφορικής και της Ανάπτυξης Εφαρμογών. Στις 16/12/2022, η ΟΤΣ εξαγόρασε το υπόλοιπο 1% των δικαιωμάτων της Blue Value A.E., με συνέπεια να κατέχει το 100% των μετοχών της εταιρείας Blue Value A.E. Στις 04/04/2022 καταχωρίστηκε στο Γενικό Εμπορικό Μητρώο (Γ.Ε.ΜΗ.), με Κωδικό Αριθμό Καταχώρισης (Κ.Α.Κ.) 2830097, α) η από 30/03/2022 Απόφαση της Έκτακτης Γενικής Συνέλευσης και β) το από 31/03/2022 Πρακτικό του Διοικητικού Συμβουλίου των μετόχων της ανώνυμης εταιρείας με την επωνυμία «BLUE VALUE ΑΝΩΝΥΜΗ ΕΤΑΙΡΕΙΑ», τον διακριτικό τίτλο «BLUE VALUE» και αριθμό ΓΕΜΗ 160395604000, σύμφωνα με τα οποία αποφασίστηκε και ανακοινώθηκε η αναδρομική χορήγηση άδειας σύμφωνα με τα άρθρα 97, 99 και 100 παρ. 4 του Ν. 4548/2018, όπως έχει τροποποιηθεί και ισχύει, εκ μέρους της εταιρείας, για την από 29/03/2022 συναφθείσα σύμβαση μεταφοράς λειτουργιών με τη συνδεδεμένη εταιρεία με την επωνυμία «BLUE OCEAN ΑΝΩΝΥΜΗ ΕΤΑΙΡΙΑ» και τον διακριτικό τίτλο «BLUE OCEAN ΑΕ» ποσού 268.268,73 ευρώ, όπως αναλυτικά διαλαμβάνεται στα εν λόγω πρακτικά ΓΣ και ΔΣ.
- Στις 16/01/2023, ο Όμιλος και η Εταιρεία εξαγόρασαν το 80% των δικαιωμάτων της Aqua RAMS Ιδιωτική Κεφαλαιουχική Εταιρεία, με έδρα το Δήμο Θεσσαλονίκη.

ΥΠΗΡΕΣΙΕΣ ΑΝΟΙΚΤΗΣ ΤΕΧΝΟΛΟΓΙΑΣ (ΟΤΣ) Α.Ε

Έκθεση Ενοποιημένες Οικονομικές Καταστάσεις
για τη χρήση από 1η Ιανουαρίου 2025 έως 31η Δεκεμβρίου 2025
(Τα ποσά είναι εκπεφρασμένα σε Ευρώ)

Κεφάλαιο

1. Το αρχικό μετοχικό κεφάλαιο της εταιρείας ορίσθηκε σε Δραχμές Εκατό Εκατομμύρια (δρχ. 100.000.000) διαιρούμενο σε Δέκα Χιλιάδες (10.000) μετοχές ονομαστικής αξίας Δέκα Χιλιάδων (10.000) δραχμών ή κάθε μία (ΦΕΚ ΤΑΕ & ΕΠΕ με αριθμό 141/10-01-2000).
2. Με την από 29/06/2002 απόφαση της Τακτικής Γενικής Συνέλευσης των μετόχων αποφασίσθηκε: α) η μετατροπή του Μετοχικού Κεφαλαίου και της ονομαστικής αξίας εκάστης μετοχής σε ΕΥΡΩ. β) η αύξηση του Μετοχικού Κεφαλαίου κατά έξι χιλιάδες Πεντακόσια Είκοσι Εννέα και Εβδομήντα Ένα λεπτά (6.529,71€) μετά από κεφαλαιοποίηση «υπολοίπου κερδών εις νέον» με αύξηση της ονομαστικής αξίας εκάστης μετοχής από 29,3470286133 σε 30€. Μετά τα ανωτέρω το σύνολο του Μετοχικού Κεφαλαίου ανήλθε σε Τριακόσιες Χιλιάδες ευρώ (300.000€) διαιρούμενο σε Δέκα Χιλιάδες (10.000) μετοχές ονομαστικής αξίας Τριάντα ευρώ (30,00 €) η κάθε μία (ΦΕΚ ΤΑΕ & ΕΠΕ με αριθμό 11437/12-11-2002).
3. Με την από 30/06/2004 απόφαση της Τακτικής Γενικής Συνέλευσης των μετόχων το μετοχικό κεφάλαιο αυξήθηκε με κεφαλαιοποίηση φορολογηθέντων αποθεματικών κατά διακόσιες δέκα χιλιάδες ευρώ με την έκδοση επτά χιλιάδων νέων μετοχών των τριάντα ευρώ η κάθε μία. Μετά την παραπάνω αύξηση το μετοχικό κεφάλαιο της εταιρείας ανήλθε σε ΕΥΡΩ πεντακόσιες δέκα χιλιάδες (510.000€) (ΦΕΚ ΤΑΕ & ΕΠΕ με αριθμό 11177/8-9-2004).
4. Με τη από 30/06/2006 απόφαση της Τακτικής Γενικής Συνέλευσης των μετόχων το Μετοχικό Κεφάλαιο αυξήθηκε κατά το ποσό των διακοσίων σαράντα χιλιάδων ευρώ (240.000,00€) με έκδοση οκτώ χιλιάδων (8.000) νέων μετοχών ονομαστικής αξίας τριάντα (30) ευρώ η κάθε μία. Η αύξηση πραγματοποιήθηκε με κεφαλαιοποίηση ποσού είκοσι δύο χιλιάδες πεντακοσίων εξήντα τριών ευρώ και ογδόντα πέντε λεπτά (22.563,85€) από το λογαριασμό έκτακτα φορολογηθέντα αποθεματικά και ποσό ύψους διακοσίων δέκα επτά χιλιάδες τετρακόσια τριάντα έξη ευρώ και δέκα πέντε λεπτά (217.436,15€) από το λογαριασμό υπόλοιπο κερδών εις νέο. Μετά την παραπάνω αύξηση το μετοχικό κεφάλαιο ανήλθε στο ποσό των επτακοσίων πενήντα χιλιάδων ευρώ (750.000,00€) και διαιρείτο σε (25.000) είκοσι πέντε χιλιάδες μετοχές των τριάντα ΕΥΡΩ (30,00€) εκάστη (ΦΕΚ ΤΑΕ & ΕΠΕ με αριθμό 10819/04-10-2006).
5. Με την από 30/06/2008 απόφαση της Τακτικής Γενικής Συνέλευσης των μετόχων το Μετοχικό Κεφάλαιο αυξήθηκε κατά το ποσό των επτακοσίων πενήντα χιλιάδων ευρώ (750.000,00 €) με έκδοση είκοσι πέντε χιλιάδων (25.000) νέων μετοχών ονομαστικής αξίας τριάντα (30) ευρώ η κάθε μία. Η αύξηση έγινε με κεφαλαιοποίηση του παραπάνω ποσού από το λογαριασμό έκτακτα φορολογηθέντα αποθεματικά (Απόφαση Νομάρχη αρ.12310ππ/21-8-2008). Μετά την παραπάνω αύξηση το μετοχικό κεφάλαιο ανήλθε στο ποσό του ενός εκατομμυρίου πεντακοσίων χιλιάδων

ΥΠΗΡΕΣΙΕΣ ΑΝΟΙΚΤΗΣ ΤΕΧΝΟΛΟΓΙΑΣ (ΟΤΣ) Α.Ε

Έκθεση Ενοποιημένες Οικονομικές Καταστάσεις
για τη χρήση από 1η Ιανουαρίου 2025 έως 31η Δεκεμβρίου 2025
(Τα ποσά είναι εκπεφρασμένα σε Ευρώ)

ευρώ (1.500.000,00 €), διαιρούμενο σε πενήντα χιλιάδες (50.000) ονομαστικές μετοχές αξίας εκάστης τριάντα ευρώ (30,00 €) (ΦΕΚ ΤΑΕ & ΕΠΕ με αριθμό 10133/03-09-2008).

6. Με την από 26/11/2008 απόφαση της Έκτακτης Γενικής Συνέλευσης των μετόχων το Μετοχικό κεφάλαιο της εταιρείας αυξήθηκε κατά το ποσό των διακοσίων δέκα χιλιάδων ευρώ (210.000,00€). Η αύξηση πραγματοποιήθηκε με κεφαλαιοποίηση σχηματισθέντων αποθεματικών ως εξής: Α. Κεφαλαιοποίηση ποσού τριάντα οκτώ χιλιάδες τετρακόσια δέκα εφτά ευρώ και είκοσι εννέα λεπτά (38.417,29€) από το λογαριασμό 41.08.03.00.000 Αφορολόγητο Αποθεματικό ν.3220/2004. Η επιχείρηση έχει πραγματοποιήσει όλες τις επενδύσεις για την κάλυψη του παραπάνω αφορολόγητου αποθεματικού και έχει ελεγχθεί για την ορθότητα κάλυψης του. Β. Κεφαλαιοποίηση ποσού εβδομήντα χιλιάδες διακόσια πενήντα δύο ευρώ και ενενήντα λεπτά (70.252,90 €) από το λογαριασμό 41.08.00.00.0000 Αφορολόγητο Αποθεματικό ν.1828/89. Η επιχείρηση έχει πραγματοποιήσει όλες τις επενδύσεις για την κάλυψη του παραπάνω αφορολόγητου αποθεματικού και έχει ελεγχθεί για την ορθότητα κάλυψης του. Γ. Κεφαλαιοποίηση ποσού εκατόν μία χιλιάδες τριακόσια είκοσι εννέα ευρώ και ογδόντα ένα λεπτά (101.329,81€) από το λογαριασμό 41.05.00.00.0000 Έκτακτα Αποθεματικά. Ο λογαριασμός σχηματίστηκε από φορολογηθέντα κέρδη προηγούμενων ετών με στόχο να ενισχύσει τα ίδια κεφάλαια της εταιρείας. Η αύξηση έγινε με την έκδοση εφτά χιλιάδων νέων μετοχών (7.000) ονομαστικής αξίας (30) τριάντα ευρώ η κάθε μία που καταχωρήθηκαν στην μερίδα κάθε μετόχου σύμφωνα με τα ποσοστά συμμετοχής του στο υπάρχον κεφάλαιο της εταιρείας. Μετά την παραπάνω αύξηση το μετοχικό κεφάλαιο ανήλθε στο ποσό του ενός εκατομμυρίου επτακοσίων δέκα χιλιάδων ευρώ (1.710.000,00 €), διαιρούμενο σε πενήντα επτά χιλιάδες (57.000) ονομαστικές μετοχές αξίας εκάστης τριάντα ευρώ (30,00 €) (ΦΕΚ ΤΑΕ & ΕΠΕ με αριθμό 191/13-1-2009).

7. Με την από 20/11/2009 απόφαση της έκτακτης γενικής συνέλευσης των μετόχων αποφασίστηκε η μείωση της ονομαστικής αξίας των μετοχών της εταιρείας από τριάντα (30) σε ένα (1) ευρώ, χωρίς μεταβολή στο ύψος του μετοχικού κεφαλαίου της εταιρείας, αλλά με αύξηση του συνολικού αριθμού των μετοχών της εταιρείας, ήτοι με την αύξηση του αριθμού τους από πενήντα επτά χιλιάδες (57.000) σε ένα εκατομμύριο επτακόσιες δέκα χιλιάδες (1.710.000) (ΦΕΚ ΤΑΕ & ΕΠΕ με αριθμό 14812/29-12-2009). Σήμερα μετά τις παραπάνω αλλαγές το μετοχικό κεφάλαιο ανέρχεται στο ποσό του ενός εκατομμυρίου επτακοσίων δέκα χιλιάδων ευρώ (1.710.000,00 €), και διαιρείται σε ένα εκατομμύριο επτακόσιες δέκα χιλιάδες (1.710.000) κοινές ονομαστικές μετοχές του ενός ΕΥΡΩ (1,00 €) εκάστη.

8. Με την από 28/01/2022 απόφαση της έκτακτης γενικής συνέλευσης των μετόχων το Μετοχικό κεφάλαιο της εταιρείας αυξήθηκε κατά το ποσό των οκτακοσίων πενήντα πέντε χιλιάδων (855.000,00 €) ευρώ με την έκδοση οκτακοσίων πενήντα πέντε χιλιάδων (855.000) νέων μετοχών

ΥΠΗΡΕΣΙΕΣ ΑΝΟΙΚΤΗΣ ΤΕΧΝΟΛΟΓΙΑΣ (ΟΤΣ) Α.Ε

Έκθεση Ενοποιημένες Οικονομικές Καταστάσεις
για τη χρήση από 1η Ιανουαρίου 2025 έως 31η Δεκεμβρίου 2025
(Τα ποσά είναι εκπεφρασμένα σε Ευρώ)

ονομαστικής αξίας ενός ευρώ (1,00€) η κάθε μία και τιμή εκδόσεως 2,92 ευρώ η κάθε μία. Η υπέρ το άρτιο διαφορά των 1,92 ευρώ ανά μετοχή και συνολικά ενός εκατομμυρίου εξακοσίων σαράντα μία χιλιάδων εξακοσίων (1.641.600,00 €) ευρώ θα εμφανιστεί στον λογαριασμό «ειδικό αποθεματικό από έκδοση μετοχών υπέρ το άρτιο» και δεν δύναται κατά το άρθρο 35 παρ. 3 του Ν. 4548/2018, να χρησιμοποιηθεί για την πληρωμή μερισμάτων ή ποσοστών. Δύναται όμως να διατεθεί προς κάλυψη μελλοντικών ζημιών ή για μελλοντική αύξηση του μετοχικού κεφαλαίου ή με σκοπό την ενίσχυση της ρευστότητας της εταιρείας για την υλοποίηση των επενδυτικών της σχεδίων.

Ύστερα από τις παραπάνω αλλαγές το μετοχικό κεφάλαιο ανέρχεται στο ποσό των δύο εκατομμυρίων πεντακοσίων εξήντα πέντε χιλιάδων ευρώ (2.565.000,00€), και διαιρείται σε δύο εκατομμύρια πεντακόσιες εξήντα πέντε χιλιάδες (2.565.000) κοινές ονομαστικές μετοχές του ενός (1,00 €) ευρώ εκάστη.

Διοίκηση

Στο Διοικητικό Συμβούλιο της Εταιρείας μετείχαν από τις 28/01/2022, με θητεία έως 13/01/2026, οι ακόλουθοι:

1. Η εταιρεία με την επωνυμία «PGP ΣΥΜΒΟΥΛΕΥΤΙΚΗ Ε.Ε.», η οποία εδρεύει στην οδό Νικολάου Πλαστήρα 28, στο Πέραμα Αττικής (ΤΚ 18863), με Α.Φ.Μ. 801478308, Αρ. Γ.Ε.ΜΗ. 157670001000, νομίμως εκπροσωπούμενη από τον κ. Παπαδόπουλο Παναγιώτη του Γεωργίου κάτοχο Δ.Α.Τ. Α0579989 και Α.Φ.Μ. 052349834, ως Πρόεδρος Δ.Σ. και μη εκτελεστικό μέλος του ΔΣ
2. Η εταιρεία με την επωνυμία «GREY ROCKS ΣΥΜΒΟΥΛΕΥΤΙΚΗ ΜΟΝΟΠΡΟΣΩΠΗ Ι.Κ.Ε.», η οποία εδρεύει στην οδό Νικολάου Πλαστήρα 28, στο Πέραμα Αττικής (ΤΚ 18863), με Α.Φ.Μ. 801730948, Αρ. Γ.Ε.ΜΗ.: 162315103000, νομίμως εκπροσωπούμενη από τον κ. Κόκκοβα Νεκτάριο του Ευάγγελου, κάτοχο Δ.Α.Τ. ΑΒ302532 και Α.Φ.Μ. 044192285, ως Α Αντιπρόεδρος Δ.Σ. και μη εκτελεστικό μέλος του ΔΣ
3. Ο Παμπουκίδης Σπυρίδων του Θεοδοσίου και της Ελευθερίας, με αριθμό δελτίου ταυτότητας ΑΝ 714594 με ημερομηνία έκδοσης 20/07/2018 από το Τ.Α. Παύλου Μελά, Πληροφορικός, που γεννήθηκε στις 27/09/1966 στη Θεσσαλονίκη και κατοικεί στην οδό Φανουρίου 6, Πολίχνη Θεσσαλονίκης, με Α.Φ.Μ. 040481067, Ελληνικής Ιθαγένειας και Υψηλότητας, ως Διευθύνων Σύμβουλος και εκτελεστικό μέλος του ΔΣ
4. Ο Τσιρίδης Νικόλαος του Ιωάννη και της Πολυξένης, με αριθμό δελτίου ταυτότητας ΑΚ 866834 με ημερομηνία έκδοσης 08/11/2012 από το Α.Τ. Ευόσμου Θεσσαλονίκης, Προγραμματιστής,

ΥΠΗΡΕΣΙΕΣ ΑΝΟΙΚΤΗΣ ΤΕΧΝΟΛΟΓΙΑΣ (ΟΤΣ) Α.Ε

Έκθεση Ενοποιημένες Οικονομικές Καταστάσεις
για τη χρήση από 1η Ιανουαρίου 2025 έως 31η Δεκεμβρίου 2025
(Τα ποσά είναι εκπεφρασμένα σε Ευρώ)

- που γεννήθηκε στις 06/01/1972 στη Θεσσαλονίκη και κατοικεί στην οδό Πατρών 46, Εύοσμος Θεσσαλονίκης, με Α.Φ.Μ. 075905667, Ελληνικής Ιθαγένειας και Υπηκοότητας, ως Β' Αντιπρόεδρος, ως Διευθυντής Έρευνας & Ανάπτυξης και εκτελεστικό μέλος του ΔΣ
5. Ο Καλαϊτσόπουλος Ιωάννης του Αλεξάνδρου και της Εύας, με αριθμό δελτίου ταυτότητας ΑΒ 687926 με ημερομηνία έκδοσης 09/12/2006 από το Α.Τ. Λαγκαδά Θεσσαλονίκης, Προγραμματιστής, που γεννήθηκε στις 19/02/1976 στη Θεσσαλονίκη και κατοικεί στην οδό Παπαφλέσσα 5, Σταυρούπολη Θεσσαλονίκης, με Α.Φ.Μ. 049054744, Ελληνικής Ιθαγένειας και Υπηκοότητας, ως Διευθυντής Λειτουργιών και εκτελεστικό μέλος του ΔΣ
 6. Ο Γεώργιος Αποστολόπουλος του Παναγιώτη και της Αικατερίνης, με αριθμό δελτίου ταυτότητας ΑΚ654591 με ημερομηνία έκδοσης 03/01/2013 από το Τ.Α. Βριλησίων, Αναλυτής, που γεννήθηκε στις 31/05/1977 στο ΚΑΡΟΝΙ ΒΟΛΙΒΑΡ ΒΕΝΕΖΟΥΕΛΑΣ και κατοικεί στην οδό Δωδεκανήσου 15, Βριλήσσια Αττικής (ΤΚ 15235), με Α.Φ.Μ. 103610818, Ελληνικής Ιθαγένειας και Υπηκοότητας, ως Διευθυντής Επιχειρησιακής Ανάπτυξης και εκτελεστικό μέλος του ΔΣ
 7. Ο Ηλιούδης Χρήστος του Αντωνίου και της Σιδέρως, με αριθμό δελτίου ταυτότητας ΑΙ285139 με ημερομηνία έκδοσης 02/12/2009 από το ΥΑ Λάρισας, (Καθηγητής Α βαθμίδας, στο τμήμα μηχανικών πληροφορικής και ηλεκτρονικών συστημάτων του Διεθνούς Πανεπιστημίου Ελλάδας), που γεννήθηκε στις 12/12/1966 στην Κοινότητα Ανάβρας και κατοικεί στην οδό Σίφνου 89 στη Λάρισα, ΤΚ 41335, με Α.Φ.Μ. 039506561, Ελληνικής Ιθαγένειας και Υπηκοότητας, ως Ανεξάρτητο και με εκτελεστικό μέλος του ΔΣ.

Από τις 13/01/2023 στο Διοικητικό Συμβούλιο της Εταιρείας μετέχουν, με θητεία έως 13/01/2030, κατόπιν σχετικής ανασυγκρότησης του Δ.Σ. τη 18/03/2026 οι ακόλουθοι:

1. Η εταιρεία με την επωνυμία «PGP ΣΥΜΒΟΥΛΕΥΤΙΚΗ ΕΤΕΡΟΠΡΥΘΜΗ ΕΤΑΙΡΙΑ», η οποία εδρεύει στην οδό Νικολάου Πλαστήρα 28, στο Πέραμα Αττικής (ΤΚ 18863), με Α.Φ.Μ. 801478308, Αρ. Γ.Ε.ΜΗ. 157670001000, νομίμως εκπροσωπούμενης από τον κ. Παπαδόπουλο Παναγιώτη του Γεωργίου, κάτοχο Δ.Α.Τ. ΑΟ579989 και με Α.Φ.Μ. 052349834, Πρόεδρος και μη εκτελεστικό μέλος του Δ.Σ..
2. Η Φωτοπούλου Χρυστέλλα του Δημητρίου και της Αικατερίνης, κάτοχος δελτίου ταυτότητας με αριθμό ΑΕ017227/22-12-2006 εκδοθέν από το Τ.Α. ΑΛΙΜΟΥ, Ιδιωτική υπάλληλος, που γεννήθηκε στις 29/04/1973 στην Αθήνα και κατοικεί στην οδό Μουλοπούλου 42, Άλιμος Αττικής, με Α.Φ.Μ. 075328675, ΚΕΦΟΔΕ Αττικής, Ελληνικής Ιθαγένειας και Υπηκοότητας, Αντιπρόεδρος και μη εκτελεστικό μέλος του Δ.Σ.
3. Ο Παμπουκίδης Σπυρίδων του Θεοδοσίου και της Ελευθερίας, κάτοχος δελτίου ταυτότητας με

ΥΠΗΡΕΣΙΕΣ ΑΝΟΙΚΤΗΣ ΤΕΧΝΟΛΟΓΙΑΣ (ΟΤΣ) Α.Ε

Έκθεση Ενοποιημένες Οικονομικές Καταστάσεις
για τη χρήση από 1η Ιανουαρίου 2025 έως 31η Δεκεμβρίου 2025
(Τα ποσά είναι εκπεφρασμένα σε Ευρώ)

- αριθμό AN 714594/20-07-2018 από το Τ.Α. Παύλου Μελά, πληροφορικός, γεννηθείς στις 27/09/1966 στη Θεσσαλονίκη και κάτοικος Θεσσαλονίκης επί της οδού Φανουρίου 6, Πολίχνη, με Α.Φ.Μ. 040481067, Ελληνικής Ιθαγένειας και Υπηκοότητας, Διευθύνων Σύμβουλος και εκτελεστικό μέλος του Δ.Σ.
4. Ο Τσιρίδης Νικόλαος του Ιωάννη και της Πολυξένης, κάτοχος δελτίου ταυτότητας με αριθμό Α00301541/19-02-2024 από το Τ.Α. Κορδελιού - Ευόσμου Θεσσαλονίκης, προγραμματιστής, γεννηθείς στις 06/01/1972 στη Θεσσαλονίκη και κάτοικος Θεσσαλονίκης επί της οδού Πατρών 46, Ευόσμος, με Α.Φ.Μ. 075905667, Ελληνικής Ιθαγένειας και Υπηκοότητας, Διευθυντής Έρευνας & Ανάπτυξης, Β' Αντιπρόεδρος και εκτελεστικό μέλος του Δ.Σ.
5. Ο Καλαϊτσόπουλος Ιωάννης του Αλεξάνδρου και της Εύας, κάτοχος δελτίου ταυτότητας με αριθμό Α02268695/16-09-2025 από το Τ.Δ.Ε.Ε. Κορδελιού _ Ευόσμου, προγραμματιστής, γεννηθείς στις 19/02/1976 στη Θεσσαλονίκη και κάτοικος Θεσσαλονίκης επί της οδού Παπαφλέσσα 5, Σταυρούπολη, με Α.Φ.Μ. 049054744, Ελληνικής Ιθαγένειας και Υπηκοότητας, Διευθυντής Λειτουργιών και εκτελεστικό μέλος του Δ.Σ.
6. Ο Γεώργιος Αποστολόπουλος του Παναγιώτη και της Αικατερίνης, κάτοχος δελτίου ταυτότητας με αριθμό ΑΚ654591/03-01-2013 από το Τ.Α. Βριλησίων, αναλυτής, γεννηθείς στις 31/05/1977 στο ΚΑΡΟΝΙ ΒΟΛΙΒΑΡ ΒΕΝΕΖΟΥΕΛΑΣ και κάτοικος Αττικής επί της οδού Δωδεκανήσου 15, Βριλήσσια Αττικής (ΤΚ 15235), με Α.Φ.Μ. 103610818, Ελληνικής Ιθαγένειας και Υπηκοότητας, Διευθυντής Επιχειρησιακής Ανάπτυξης και εκτελεστικό μέλος του Δ.Σ. και
7. Ο Χρήστος Ηλιούδης του Αντωνίου και της Σιδέρως, κάτοχος δελτίου ταυτότητας με αριθμό ΑΙ285139 / 02-12-2009 από το ΤΑ Λάρισας, Καθηγητής Α βαθμίδας, στο τμήμα μηχανικών πληροφορικής και ηλεκτρονικών συστημάτων του Διεθνούς Πανεπιστημίου Ελλάδας, γεννηθείς στις 12/12/1966 στην Κοινότητα Ανάβρας και κάτοικος Θεσσαλονίκης επί της οδού Θάλητος 6 (ΤΚ 54645), με ΑΦΜ 039506561, Ελληνικής Ιθαγένειας και Υπηκοότητας, Ανεξάρτητο και μη εκτελεστικό μέλος του Δ.Σ.

ΥΠΗΡΕΣΙΕΣ ΑΝΟΙΚΤΗΣ ΤΕΧΝΟΛΟΓΙΑΣ (ΟΤΣ) Α.Ε

Έκθεση Ενοποιημένες Οικονομικές Καταστάσεις
για τη χρήση από 1η Ιανουαρίου 2025 έως 31η Δεκεμβρίου 2025
(Τα ποσά είναι εκπεφρασμένα σε Ευρώ)

1. Βάση Σύνταξης των Οικονομικών Καταστάσεων

1.1 Γενικά

Οι παρούσες χρηματοοικονομικές καταστάσεις περιλαμβάνουν τις ενοποιημένες και τις εταιρικές χρηματοοικονομικές καταστάσεις της ΥΠΗΡΕΣΙΕΣ ΑΝΟΙΚΤΗΣ ΤΕΧΝΟΛΟΓΙΑΣ Α.Ε. (δ.τ. Ο.Τ.Σ. Α.Ε.) (η «Εταιρεία») με ημερομηνία 31η Δεκεμβρίου 2025, σύμφωνα με τα Διεθνή Πρότυπα Χρηματοοικονομικής Αναφοράς («ΔΠΧΑ»), όπως έχουν υιοθετηθεί από την Ευρωπαϊκή Ένωση.

Οι ενοποιημένες οικονομικές καταστάσεις περιλαμβάνουν τις εταιρείες :

- α) ΥΠΗΡΕΣΙΕΣ ΑΝΟΙΚΤΗΣ ΤΕΧΝΟΛΟΓΙΑΣ Α.Ε. (δ.τ. Ο.Τ.Σ. Α.Ε.) και
- β) BLUE VALUE ΑΝΩΝΥΜΗ ΕΤΑΙΡΕΙΑ, στην οποία συμμετέχει η εταιρεία με ποσοστό 100%.
- γ) AQUA RAMS ΙΔΙΩΤΙΚΗ ΚΕΦΑΛΑΙΟΥΧΙΚΗ ΕΤΑΙΡΕΙΑ, στην οποία η εταιρεία, στις 16/1/2023, απέκτησε το 80% έναντι του ποσού των 8.000€.

Οι ενοποιημένες και οι εταιρικές χρηματοοικονομικές καταστάσεις της «Ο.Τ.Σ. Α.Ε.» της 31ης Δεκεμβρίου 2025 που καλύπτουν από την 1η Ιανουαρίου έως και την 31η Δεκεμβρίου 2025, έχουν συνταχθεί από τη Διοίκηση με βάση την αρχή του ιστορικού κόστους, εκτός από τα χρηματοοικονομικά στοιχεία διαθέσιμα προς πώληση, τα χρηματοοικονομικά στοιχεία σε εύλογη αξία μέσω αποτελεσμάτων και τα παράγωγα χρηματοοικονομικά στοιχεία, τα οποία αποτιμώνται στην εύλογη αξία. Οι λογιστικές αρχές που εφαρμόστηκαν για την κατάρτιση και παρουσίαση των χρηματοοικονομικών καταστάσεων της Εταιρείας για την χρήση που έληξε την 31η Δεκεμβρίου 2025 είναι συνεπείς με τις λογιστικές αρχές που εφαρμόστηκαν κατά την προηγούμενη χρήση (2024). Η κατάρτιση των χρηματοοικονομικών καταστάσεων σύμφωνα με τα Δ.Π.Χ.Α. απαιτεί τη χρήση ορισμένων σημαντικών λογιστικών εκτιμήσεων και την άσκηση κρίσης από τη Διοίκηση στη διαδικασία εφαρμογής των λογιστικών αρχών. Επίσης απαιτείται η χρήση υπολογισμών και υποθέσεων που επηρεάζουν τα αναφερθέντα ποσά των περιουσιακών στοιχείων και υποχρεώσεων, τη γνωστοποίηση ενδεχόμενων απαιτήσεων και υποχρεώσεων κατά την ημερομηνία σύνταξης των χρηματοοικονομικών καταστάσεων και τα αναφερθέντα ποσά εισοδημάτων και εξόδων κατά τη διάρκεια του έτους υπό αναφορά. Παρά το γεγονός ότι αυτοί οι υπολογισμοί βασίζονται στην καλύτερη δυνατή γνώση της Διοίκησης σε σχέση με τις τρέχουσες συνθήκες και ενέργειες, τα πραγματικά αποτελέσματα μπορεί τελικά να διαφέρουν από αυτούς τους υπολογισμούς. Οι περιοχές που απαιτούν έναν μεγαλύτερο βαθμό άσκησης κρίσης της Διοίκησης και είναι σημαντικές για τις χρηματοοικονομικές καταστάσεις αναφέρονται στη Σημείωση 1.2. Συνέχιση δραστηριότητας ο Όμιλος και η Εταιρεία εκπληρώνουν τις καθημερινές τους ανάγκες για κεφάλαιο κίνησης μέσω των δημιουργούμενων χρηματοροών και των

ΥΠΗΡΕΣΙΕΣ ΑΝΟΙΚΤΗΣ ΤΕΧΝΟΛΟΓΙΑΣ (OTS) Α.Ε

Έκθεση Ενοποιημένες Οικονομικές Καταστάσεις
για τη χρήση από 1η Ιανουαρίου 2025 έως 31η Δεκεμβρίου 2025
(Τα ποσά είναι εκπεφρασμένα σε Ευρώ)

σχετικών πόρων που έχουν στη διάθεση τους, περιλαμβανομένων και των τραπεζικών χορηγήσεων.

1.2 Χρήση εκτιμήσεων

Η σύνταξη των οικονομικών καταστάσεων σύμφωνα με τα Δ.Π.Χ.Α. απαιτεί όπως η Διοίκηση της Εταιρείας να προβαίνει στην διενέργεια εκτιμήσεων και υποθέσεων, οι οποίες επηρεάζουν τα υπόλοιπα των κονδυλίων του ενεργητικού, του παθητικού και της κατάστασης αποτελεσμάτων χρήσεως, καθώς και τη γνωστοποίηση ενδεχόμενων απαιτήσεων και υποχρεώσεων κατά την ημερομηνία κατάρτισης των οικονομικών καταστάσεων. Οι εκτιμήσεις και υποθέσεις αυτές βασίζονται στην υπάρχουσα εμπειρία και σε λοιπούς παράγοντες και δεδομένα τα οποία θεωρούνται εύλογα και αναθεωρούνται σε τακτά χρονικά διαστήματα. Η επίδραση των αναθεωρήσεων των υιοθετημένων εκτιμήσεων και υποθέσεων αναγνωρίζεται στη χρήση κατά την οποία πραγματοποιούνται ή και σε επόμενες εάν η αναθεώρηση επηρεάζει όχι μόνο την παρούσα αλλά και επόμενες χρήσεις.

1.3 Έγκριση των Ετήσιων Οικονομικών Καταστάσεων

Οι ετήσιες οικονομικές καταστάσεις της χρήσεως που έληξε την 31η Δεκεμβρίου 2025 (1/1-31/12/2025) εγκρίθηκαν προς δημοσιοποίηση από το Διοικητικό Συμβούλιο την 26^η Μαρτίου 2026.

1.4 Νέα πρότυπα, τροποποιήσεις προτύπων και διερμηνείες

Συγκεκριμένα νέα πρότυπα, τροποποιήσεις προτύπων και διερμηνείες έχουν εκδοθεί, τα οποία είναι υποχρεωτικά για λογιστικές περιόδους που ξεκινούν την 1 Ιανουαρίου 2025 ή μεταγενέστερα.

1.4.1 Πρότυπα, Τροποποιήσεις και Διερμηνείες υποχρεωτικά για την τρέχουσα οικονομική χρήση

ΔΛΠ 21: «Οι επιδράσεις των Μεταβολών στις Συναλλαγματικές Ισοτιμίες: Έλλειψη ανταλλαξιμότητας–Τροποποιήσεις»

Τον Αύγουστο του 2023, το Διεθνές Συμβούλιο Λογιστικών Προτύπων (IASB) εξέδωσε τροποποιήσεις στο ΔΛΠ 21 με τις οποίες απαιτείται από τις οικονομικές οντότητες να παρέχουν πιο χρήσιμες πληροφορίες στις οικονομικές τους καταστάσεις όταν ένα νόμισμα δεν μπορεί να ανταλλαχθεί σε ένα άλλο νόμισμα. Οι τροποποιήσεις περιλαμβάνουν την εισαγωγή του ορισμού της ανταλλαξιμότητας ενόσνομίσματος και παρέχουν καθοδήγηση αναφορικά με το πώς πρέπει η οικονομική οντότητα να υπολογίζει την συναλλαγματική ισοτιμία (spot rate) στις περιπτώσεις όπου το νόμισμα δεν είναι ανταλλάξιμο. Επιπλέον απαιτούν πρόσθετες γνωστοποιήσεις σε περιπτώσεις όπου μια οικονομική οντότητα έχει υπολογίσει μια συναλλαγματική ισοτιμία λόγω έλλειψης ανταλλαξιμότητας,

Οι τροποποιήσεις ισχύουν για ετήσιες περιόδους που ξεκινούν την ή μετά την 1η Ιανουαρίου 2025 και

έχουν υιοθετηθεί από την Ευρωπαϊκή Ένωση.

(β) Πρότυπα, τροποποιήσεις και Διερμηνείες εφαρμοστέα για ετήσιες λογιστικές περιόδους που ξεκινούν την 1η Ιανουαρίου 2026 ή μεταγενέστερα.

ΔΠΧΑ 7: «Χρηματοοικονομικά μέσα: Γνωστοποιήσεις» (Τροποποιήσεις) και ΔΠΧΑ 9: «Χρηματοοικονομικά Μέσα» (Τροποποιήσεις)

Οι τροποποιήσεις δίνουν σε μία Εταιρεία τη δυνατότητα αποαναγνώρισης μίας χρηματοοικονομικής υποχρέωσης που έχει διακανονιστεί μέσω συστημάτων ηλεκτρονικών πληρωμών, νωρίτερα της ημερομηνίας διακανονισμού, εφόσον πληρούνται συγκεκριμένες προϋποθέσεις. Η επιλογή της δυνατότητας αποαναγνώρισης από την Εταιρεία θα πρέπει να εφαρμόζεται σε όλες τις περιπτώσεις διακανονισμών που γίνονται μέσω του ίδιου συστήματος ηλεκτρονικών πληρωμών. Οι τροποποιήσεις παρέχουν περαιτέρω διευκρινίσεις σχετικά με την αξιολόγηση των συμβατικών ταμειακών ροών των χρηματοοικονομικών στοιχείων ενεργητικού που περιέχουν χαρακτηριστικά συνδεδεμένα με περιβαλλοντολογικούς, κοινωνικούς και σχετικούς με τη διακυβέρνηση (ESG) παράγοντες, καθώς και τον χειρισμό στοιχείων ενεργητικού χωρίς το δικαίωμα αναγωγής (non-recourse assets) και συμβατικά συνδεδεμένων τίτλων (Contractual Linked Instruments - CLI). Επιπλέον, απαιτούνται επιπρόσθετες γνωστοποιήσεις στο ΔΠΧΑ 7 για τα χρηματοοικονομικά στοιχεία ενεργητικού και τις υποχρεώσεις με συμβατικούς όρους, που συνδέονται με ένα ενδεχόμενο γεγονός, καθώς και για τις μετοχές που έχουν προσδιοριστεί σε εύλογη αξία μέσω των λοιπών συνολικών εισοδημάτων.

Οι τροποποιήσεις ισχύουν για ετήσιες περιόδους που ξεκινούν την ή μετά την 1η Ιανουαρίου 2026 και δεν έχουν ακόμα υιοθετηθεί από την Ευρωπαϊκή Ένωση. Δίνεται η δυνατότητα προγενέστερης εφαρμογής.

ΔΠΧΑ 18: «Παρουσίαση και Γνωστοποιήσεις στις Οικονομικές Καταστάσεις»

Το πρότυπο ΔΠΧΑ 18 εκδόθηκε τον Απρίλιο του 2024 με σκοπό τη βελτίωση των αναφορών χρηματοοικονομικής πληροφόρησης και θα αντικαταστήσει το ΔΛΠ 1 «Παρουσίαση των Οικονομικών Καταστάσεων». Συγκεκριμένα, καθορίζει γενικές και ειδικές απαιτήσεις για την παρουσίαση και γνωστοποίηση πληροφοριών στις οικονομικές καταστάσεις και στις σημειώσεις, ώστε να διασφαλίζεται ότι τα περιουσιακά στοιχεία, οι υποχρεώσεις, τα ίδια κεφάλαια, τα έσοδα και τα έξοδα της οικονομικής οντότητας αντιπροσωπεύονται πιστά. Πιο συγκεκριμένα, επιβάλλει καθορισμένα υποσύνολα στη Κατάσταση Αποτελεσμάτων, τη γνωστοποίηση δεικτών απόδοσης που καθορίζονται από τη διοίκηση και εισάγει νέες απαιτήσεις για τη ομαδοποίηση και τον διαχωρισμό των οικονομικών δεδομένων σύμφωνα με τους καθορισμένους «ρόλους» των κύριων οικονομικών καταστάσεων και των επεξηγηματικών σημειώσεων.

ΥΠΗΡΕΣΙΕΣ ΑΝΟΙΚΤΗΣ ΤΕΧΝΟΛΟΓΙΑΣ (OTS) Α.Ε

Έκθεση Ενοποιημένες Οικονομικές Καταστάσεις
για τη χρήση από 1η Ιανουαρίου 2025 έως 31η Δεκεμβρίου 2025
(Τα ποσά είναι εκπεφρασμένα σε Ευρώ)

Το νέο πρότυπο έχει αναδρομική εφαρμογή και τίθεται σε ισχύ για ετήσιες περιόδους που ξεκινούν την 1η Ιανουαρίου 2027 ή μεταγενέστερα, ενώ δεν έχει υιοθετηθεί ακόμα από την Ευρωπαϊκή Ένωση.

ΔΠΧΑ 19 «Θυγατρικές χωρίς Δημόσια Ευθύνη: Γνωστοποιήσεις» (εφαρμόζεται για ετήσιες περιόδους που ξεκινούν την ή μετά την 01/01/2027)

Το Μάιο του 2024, το IASB προέβη στην έκδοση ενός νέου Προτύπου, του ΔΠΧΑ 19 «Θυγατρικές χωρίς Δημόσια Ευθύνη: Γνωστοποιήσεις». Το νέο πρότυπο επιτρέπει στις επιλέξιμες οικονομικές οντότητες που πληρούν τις προϋποθέσεις του, να επιλέξουν να εφαρμόσουν τις μειωμένες απαιτήσεις γνωστοποιήσεων του ΔΠΧΑ 19 αντί των απαιτήσεων γνωστοποίησης που ορίζονται στα άλλα ΔΠΧΑ. Το ΔΠΧΑ 19 λειτουργεί παράλληλα με τα άλλα ΔΠΧΑ, καθώς οι θυγατρικές θα πρέπει να εφαρμόζουν τις απαιτήσεις επιμέτρησης, αναγνώρισης και παρουσίασης που ορίζονται στα άλλα ΔΠΧΑ και τις μειωμένες απαιτήσεις γνωστοποιήσεων που περιγράφονται στο ΔΠΧΑ 19. Απλοποιείται έτσι η προετοιμασία των οικονομικών καταστάσεων για τις θυγατρικές που πληρούν τις προϋποθέσεις εφαρμογής αυτού του προτύπου ενώ ταυτόχρονα διατηρείται η χρησιμότητά τους για τους χρήστες. Το ΔΠΧΑ 19 ισχύει για λογιστικές περιόδους με ημερομηνία έναρξης την ή μετά την 1η Ιανουαρίου 2027, με την πρόωρη υιοθέτησή τους να επιτρέπεται. Ο Όμιλος θα εξετάσει την επίπτωση όλων των παραπάνω στις Χρηματοοικονομικές του Καταστάσεις. Τα ανωτέρω δεν έχουν υιοθετηθεί από την Ευρωπαϊκή Ένωση.

Η Εταιρεία και ο Όμιλος δεν προτίθεται να εφαρμόσει οικειοθελώς καμία από τις παραπάνω τροποποιήσεις στις ετήσιες εταιρικές και ενοποιημένες χρηματοοικονομικές καταστάσεις της.

Ετήσιες Βελτιώσεις των Διεθνών Λογιστικών Προτύπων – Τόμος 11

Οι βελτιώσεις εκδόθηκαν τον Ιούλιο του 2024 από το Συμβούλιο Διεθνών Λογιστικών Προτύπων και παρέχουν τροποποιήσεις ήσσονος σημασίας που περιλαμβάνουν διευκρινίσεις, απλοποιήσεις, διορθώσεις και αλλαγές στα εξής λογιστικά πρότυπα: ΔΠΧΑ 1 «Πρώτη εφαρμογή των Διεθνών Προτύπων Χρηματοοικονομικής Αναφοράς», ΔΠΧΑ 7 «Χρηματοοικονομικά μέσα: Γνωστοποιήσεις», ΔΠΧΑ 9 «Χρηματοοικονομικά μέσα», ΔΠΧΑ 10 «Ενοποιημένες οικονομικές καταστάσεις» και ΔΛΠ 7 «Κατάσταση Ταμειακών Ροών».

Οι ανωτέρω βελτιώσεις ισχύουν για ετήσιες περιόδους που ξεκινούν την ή μετά την 1η Ιανουαρίου 2026 και έχουν υιοθετηθεί από την Ευρωπαϊκή Ένωση.

Όπου δεν αναφέρεται διαφορετικά, οι τροποποιήσεις και διερμηνείες που ισχύουν για πρώτη φορά στη χρήση 2025, δεν έχουν επίδραση στις οικονομικές καταστάσεις της Εταιρείας. Η Εταιρεία δεν υιοθέτησε

ΥΠΗΡΕΣΙΕΣ ΑΝΟΙΚΤΗΣ ΤΕΧΝΟΛΟΓΙΑΣ (ΟΤΣ) Α.Ε

Έκθεση Ενοποιημένες Οικονομικές Καταστάσεις
για τη χρήση από 1η Ιανουαρίου 2025 έως 31η Δεκεμβρίου 2025
(Τα ποσά είναι εκπεφρασμένα σε Ευρώ)

πρόωρα πρότυπα, διερμηνείες ή τροποποιήσεις που έχουν εκδοθεί από το Σ.Δ.Λ.Π. και υιοθετηθεί από την Ευρωπαϊκή Ένωση, αλλά δεν έχουν υποχρεωτική εφαρμογή στη χρήση 2025.

2. Ακολουθούμενες Λογιστικές Αρχές

2.1 Ενσώματα πάγια περιουσιακά στοιχεία

Τα ενσώματα πάγια περιουσιακά στοιχεία, απεικονίζονται στις οικονομικές καταστάσεις στις αξίες κτήσεώς τους.

Οι μεταγενέστερες δαπάνες, που διενεργούνται σε σχέση με ενσώματα πάγια περιουσιακά στοιχεία, κεφαλαιοποιούνται μόνον όταν αυξάνουν τα μελλοντικά οικονομικά οφέλη, που αναμένεται ότι θα προκύψουν από την εκμετάλλευση των επηρεαζόμενων στοιχείων. Όλες οι άλλες δαπάνες επισκευών, συντηρήσεων κλπ. των παγίων καταχωρούνται στα έξοδα της χρήσης εντός της οποίας πραγματοποιούνται.

Κατά την απόσυρση ή πώληση κάποιου περιουσιακού στοιχείου, το σχετικό κόστος και οι σωρευμένες αποσβέσεις διαγράφονται από τους αντίστοιχους λογαριασμούς τη χρονική περίοδο της απόσυρσης ή της πώλησης και τα σχετικά κέρδη ή ζημιές αναγνωρίζονται στα αποτελέσματα χρήσης.

Οι αποσβέσεις επιβαρύνουν την Κατάσταση Αποτελεσμάτων Χρήσεως, με βάση την σταθερή μέθοδο απόσβεσης, καθ' όλη τη διάρκεια της εκτιμώμενης ωφέλιμης ζωής των παγίων περιουσιακών στοιχείων. Οι εδαφικές εκτάσεις δεν αποσβένονται. Η εκτιμώμενη διάρκεια της ωφέλιμης ζωής, κατά κατηγορία παγίων, έχει ως εξής:

Κτίρια – εγκατ./σεις κτιρίων	14-50 έτη
Μηχανήματα και εγκαταστάσεις	10-15 έτη
Μεταφορικά μέσα	5-20 έτη
Έπιπλα και λοιπός εξοπλισμός	5-15 έτη

Οι εγκαταστάσεις σε ακίνητα τρίτων αποσβένονται με βάση τα έτη διάρκειας της σχετικής σύμβασης μισθώσεως. Οι υπολειμματικές αξίες και οι ωφέλιμες ζωές των ενσωμάτων παγίων υπόκεινται σε επανεξέταση σε κάθε ετήσιο ισολογισμό. Όταν οι λογιστικές αξίες των ενσωμάτων παγίων υπερβαίνουν την ανακτήσιμη αξία τους, οι διαφορές (απομείωση) καταχωρούνται ως έξοδα στα αποτελέσματα.

ΥΠΗΡΕΣΙΕΣ ΑΝΟΙΚΤΗΣ ΤΕΧΝΟΛΟΓΙΑΣ (ΟΤΣ) Α.Ε

Έκθεση Ενοποιημένες Οικονομικές Καταστάσεις
για τη χρήση από 1η Ιανουαρίου 2025 έως 31η Δεκεμβρίου 2025
(Τα ποσά είναι εκπεφρασμένα σε Ευρώ)

2.1.1 Μισθώσεις Δ.Π.Χ.Α. 16

Ο Όμιλος και Η Εταιρεία ως μισθωτής

Ο Όμιλος και η Εταιρεία εκτιμούν εάν μια σύμβαση αποτελεί ή εμπεριέχει μίσθωση, κατά την έναρξη ισχύς αυτής και αναγνωρίζουν κατά περίπτωση ένα περιουσιακό στοιχείο με δικαίωμα χρήσης και μια αντίστοιχη υποχρέωση από την μίσθωση για όλες τις συμβάσεις μίσθωσης στις οποίες είναι μισθωτής, εκτός από τις βραχυπρόθεσμες μισθώσεις (που ορίζονται ως μισθώσεις με διάρκεια μίσθωσης 12 μηνών ή λιγότερο) και μισθώσεις υποκείμενου περιουσιακού στοιχείου χαμηλής αξίας. Για τις μισθώσεις αυτές, ο Όμιλος και η Εταιρεία αναγνωρίζουν τα μισθώματα ως λειτουργικά έξοδα με την ευθεία μέθοδο, σε όλη τη διάρκεια της μίσθωσης.

Η υποχρέωση από την μίσθωση αρχικά επιμετράται στην παρούσα αξία των μισθωμάτων τα οποία παραμένουν ανεξόφλητα κατά την ημερομηνία έναρξης της μισθωτικής περιόδου, τα οποία προεξοφλούνται με το τεκμαρτό επιτόκιο της μίσθωσης. Εάν το επιτόκιο αυτό δεν μπορεί να καθοριστεί εύκολα, ο Όμιλος χρησιμοποιεί το διαφορικό επιτόκιο δανεισμού του. Τα μισθώματα που περιλαμβάνονται στην επιμέτρηση της υποχρέωσης από τη μίσθωση αποτελούνται από:

- σταθερά μισθώματα (περιλαμβανομένων των ουσιαστικά σταθερών μισθωμάτων), μειωμένα κατά τυχόν κίνητρα μίσθωσης,
- κυμαινόμενα μισθώματα τα οποία εξαρτώνται από έναν δείκτη ή ένα επιτόκιο, τα οποία αρχικά επιμετρώνται με χρήση του δείκτη ή του επιτοκίου κατά την ημερομηνία έναρξης της μισθωτικής περιόδου,
- ποσά, τα οποία αναμένεται να καταβάλλει ο μισθωτής βάσει των εγγυήσεων υπολειμματικής αξίας,
- την τιμή άσκησης του δικαιώματος αγοράς εάν είναι μάλλον βέβαιο ότι ο μισθωτής θα ασκήσει το εν λόγω δικαίωμα,
- και την καταβολή ποινής για καταγγελία της μίσθωσης, εάν η διάρκεια μίσθωσης αποτυπώνει την άσκηση δικαιώματος του μισθωτή για καταγγελία της μίσθωσης.

Η υποχρέωση από την μίσθωση επιμετράται μεταγενέστερα, αυξάνοντας την λογιστική αξία για να αποτυπωθούν οι τόκοι επί της υποχρέωσης από την μίσθωση (με χρήση της μεθόδου του πραγματικού επιτοκίου) και μειώνοντας την λογιστική αξία για να αποτυπωθούν οι καταβολές των μισθωμάτων. Ο Όμιλος και η Εταιρεία επανεπιμετρούν την υποχρέωση από την μίσθωση (και κάνει τις αντίστοιχες προσαρμογές στα σχετικά περιουσιακά στοιχεία με δικαίωμα χρήσης) εάν:

ΥΠΗΡΕΣΙΕΣ ΑΝΟΙΚΤΗΣ ΤΕΧΝΟΛΟΓΙΑΣ (ΟΤΣ) Α.Ε

Έκθεση Ενοποιημένες Οικονομικές Καταστάσεις
για τη χρήση από 1η Ιανουαρίου 2025 έως 31η Δεκεμβρίου 2025
(Τα ποσά είναι εκπεφρασμένα σε Ευρώ)

- επέλθει αλλαγή στην διάρκεια της μίσθωσης ή εάν επέλθει μεταβολή στην εκτίμηση του δικαιώματος αγοράς, στην περίπτωση αυτή η υποχρέωση από την μίσθωση επανεπιμετράται προεξοφλώντας τα αναθεωρημένα μισθώματα με βάση το αναθεωρημένο προεξοφλητικό επιτόκιο.
- επέλθει μεταβολή στα μισθώματα εξαιτίας της μεταβολής στον δείκτη ή στο επιτόκιο ή στα ποσά τα οποία αναμένεται να καταβληθούν λόγω της εγγύησης υπολειμματικής αξίας. Σε αυτές τις περιπτώσεις η υποχρέωση από την μίσθωση επιμετράται προεξοφλώντας τα αναθεωρημένα μισθώματα με βάση το αρχικό προεξοφλητικό επιτόκιο.
- μια μίσθωση τροποποιείται και η τροποποίηση της μίσθωσης δεν αντιμετωπίζεται λογιστικά ως χωριστή μίσθωση, στην περίπτωση αυτή η υποχρέωση από την μίσθωση επανεπιμετράται προεξοφλώντας τα αναθεωρημένα μισθώματα κάνοντας χρήση του αναθεωρημένου προεξοφλητικού επιτοκίου.

Οι υποχρεώσεις από μισθώσεις παρουσιάζονται διακριτά στον Ισολογισμό.

Το περιουσιακό στοιχείο με δικαίωμα χρήσης εμπεριέχει το ποσό της αρχικής επιμέτρησης της αντίστοιχης υποχρέωσης από την μίσθωση, τα μισθώματα τα οποία καταβλήθηκαν κατά την ημερομηνία έναρξης της μισθωτικής περιόδου ή προγενέστερα αυτής, και τυχόν αρχικές άμεσες δαπάνες. Μεταγενέστερα επιμετρώνται στο κόστος μειωμένα κατά τις τυχόν σωρευμένες αποσβέσεις και τις ζημίες απομείωσης. Ο Όμιλος εφαρμόζει το Δ.Λ.Π. 36 προκειμένου να προσδιορίσει εάν το περιουσιακό στοιχείο με δικαίωμα χρήσης έχει απομειωθεί.

Τα περιουσιακά στοιχεία με δικαίωμα χρήσης αποσβένονται στην μικρότερη χρονική περίοδο μεταξύ της διάρκειας της μίσθωσης και της ωφέλιμης ζωής του εκάστοτε υποκείμενου περιουσιακού στοιχείου. Εάν ως αποτέλεσμα της σύμβασης μίσθωσης μεταβιβάζεται η κυριότητα του εκάστοτε υποκείμενου περιουσιακού στοιχείου ή στο κόστος του περιουσιακού στοιχείου με δικαίωμα χρήσης έχει ενσωματωθεί το τίμημα εξαγοράς του υποκείμενου περιουσιακού στοιχείου δεδομένου ότι ο Όμιλος αναμένει να εξασκήσει το δικαίωμα αγοράς αυτού, το εν λόγω περιουσιακό στοιχείο με δικαίωμα χρήσης αποσβένεται στην ωφέλιμη ζωή του εκάστοτε υποκείμενου περιουσιακού στοιχείου. Η απόσβεση ξεκινά από την έναρξη της μισθωτικής περιόδου.

Τα κυμαινόμενα μισθώματα, τα οποία δεν εξαρτώνται από κάποιο δείκτη ή επιτόκιο δεν περιλαμβάνονται στην επιμέτρηση της υποχρέωσης από την μίσθωση και κατά συνέπεια δεν αποτελούν συστατικό στοιχείο της λογιστικής αξίας του περιουσιακού στοιχείου με δικαίωμα χρήσης. Οι σχετικές πληρωμές αναγνωρίζονται ως έξοδο την περίοδο κατά την οποία επήλθε το γεγονός ή ο

ΥΠΗΡΕΣΙΕΣ ΑΝΟΙΚΤΗΣ ΤΕΧΝΟΛΟΓΙΑΣ (ΟΤΣ) Α.Ε

Έκθεση Ενοποιημένες Οικονομικές Καταστάσεις
για τη χρήση από 1η Ιανουαρίου 2025 έως 31η Δεκεμβρίου 2025
(Τα ποσά είναι εκπεφρασμένα σε Ευρώ)

όρος ενεργοποίησης αυτών των καταβολών και περιλαμβάνονται επιμερισμένα στα κονδύλια λειτουργικών εξόδων στην Κατάσταση Αποτελεσμάτων και Λοιπών Συνολικών Εισοδημάτων.

2.2 Ασώματα πάγια περιουσιακά στοιχεία

2.2.1 Λογισμικά προγράμματα

Τα λογισμικά προγράμματα αφορούν το κόστος αγοράς ή ιδιοπαραγωγής, λογισμικού όπως μισθοδοσία, υλικά, υπηρεσίες, καθώς και κάθε δαπάνη που έχει πραγματοποιηθεί κατά την ανάπτυξη λογισμικού προκειμένου αυτό να τεθεί σε λειτουργία. Οι δαπάνες που ενισχύουν ή επεκτείνουν την απόδοση των προγραμμάτων λογισμικού πέρα από τις αρχικές προδιαγραφές τους, αναγνωρίζονται ως κεφαλαιουχική δαπάνη και προστίθενται στο αρχικό κόστος του λογισμικού.

Οι αποσβέσεις των ασώματων ακινητοποιήσεων επιβαρύνουν το λογαριασμό αποτελεσμάτων με την μέθοδο της σταθερής απόσβεσης, καθ' όλη τη διάρκεια της ωφέλιμης ζωής τους. Η εκτιμώμενη διάρκεια της ωφέλιμης ζωής αυτών έχει ως ακολούθως:

Ασώματες ακινητοποιήσεις

5-12 έτη

2.3 Απομείωση αξίας περιουσιακών στοιχείων ενεργητικού

Οι ενσώματες και ασώματες ακινητοποιήσεις και άλλα μη κυκλοφορούντα στοιχεία ενεργητικού εξετάζονται για πιθανή ζημιά απομείωσης, όποτε γεγονότα ή αλλαγές στις περιστάσεις, δείχνουν ότι η λογιστική αξία τους μπορεί να μην είναι ανακτήσιμη. Οποτεδήποτε η λογιστική αξία κάποιου περιουσιακού στοιχείου υπερβαίνει το ανακτήσιμο ποσό του, η αντίστοιχη ζημιά απομείωσής του, καταχωρείται στα αποτελέσματα χρήσης. Η ανακτήσιμη αξία ενός περιουσιακού στοιχείου είναι το μεγαλύτερο ποσό μεταξύ της εκτιμώμενης καθαρής τιμής πώλησης και της αξίας χρήσεως αυτού. Καθαρή αξία πώλησης θεωρείται η εφικτή πρόσοδος από την πώληση ενός περιουσιακού στοιχείου στα πλαίσια μίας αμοτεροβαρούς συναλλαγής στην οποία τα μέρη έχουν πλήρη γνώση και ενεργούν οικειοθελώς, μετά από την αφαίρεση κάθε πρόσθετου άμεσου κόστους διάθεσης του περιουσιακού στοιχείου. Αξία χρήσης είναι η παρούσα αξία των εκτιμώμενων μελλοντικών ταμειακών ροών που αναμένεται να πραγματοποιηθούν από την συνεχή χρήση ενός περιουσιακού στοιχείου και από την διάθεσή του στο τέλος της εκτιμώμενης ωφέλιμης ζωής του. Εάν δεν υπάρχει δυνατότητα να εκτιμηθεί το ανακτήσιμο ποσό ενός περιουσιακού στοιχείου για το οποίο υπάρχει ένδειξη απομείωσης της αξίας του, τότε προσδιορίζεται το ανακτήσιμο ποσό της μονάδας που δημιουργεί ταμειακές ροές στην οποία ανήκει το περιουσιακό στοιχείο.

ΥΠΗΡΕΣΙΕΣ ΑΝΟΙΚΤΗΣ ΤΕΧΝΟΛΟΓΙΑΣ (ΟΤΣ) Α.Ε

Έκθεση Ενοποιημένες Οικονομικές Καταστάσεις
για τη χρήση από 1η Ιανουαρίου 2025 έως 31η Δεκεμβρίου 2025
(Τα ποσά είναι εκπεφρασμένα σε Ευρώ)

Αντιλογισμός ζημιάς απομείωσης της αξίας περιουσιακών στοιχείων που λογίσθηκε σε προηγούμενα έτη, γίνεται μόνο όταν υπάρχουν ικανές ενδείξεις ότι η απομείωση αυτή δεν υπάρχει πλέον ή έχει μειωθεί. Στις περιπτώσεις αυτές ο ανωτέρω αντιλογισμός αναγνωρίζεται ως έσοδο.

2.4 Επενδύσεις σε θυγατρικές εταιρείες

Η Εταιρεία συμμετέχει με ποσοστό 100% στο μετοχικό κεφάλαιο της Εταιρείας Blue Value A.E., με έδρα το Δήμο Θεσσαλονίκης, η οποία δραστηριοποιείται στον Κλάδο της Λογιστικής και φορολογικής συμβουλευτικής και στον Κλάδο της Πληροφορικής και της Ανάπτυξης Εφαρμογών. Οι Ενοποιημένες Οικονομικές Καταστάσεις του Ομίλου σχηματίστηκαν σύμφωνα με το ΔΠΧΑ 10.

Επίσης, η Εταιρεία έχει αποκτήσει το 80% των δικαιωμάτων της Aqua RAMS Ιδιωτική Κεφαλαιουχική Εταιρεία, με έδρα το Δήμο Θεσσαλονίκη και δραστηριοποιείται στις ΥΠΗΡΕΣΙΕΣ ΣΧΕΔΙΑΣΜΟΥ ΚΑΙ ΑΝΑΠΤΥΞΗΣ ΤΕΧΝΟΛΟΓΙΩΝ ΤΗΣ ΠΛΗΡΟΦΟΡΙΑΣ ΓΙΑ ΕΦΑΡΜΟΓΕΣ.

2.5 Επενδύσεις σε συγγενείς εταιρείες

Η αναγνώριση των επενδύσεων σε συγγενείς εταιρείες, πραγματοποιείται σύμφωνα με το Διεθνές Λογιστικό Πρότυπο 28 - 31/3/2004 (ενημερωμένο μέχρι και τον Κανονισμό 1254/2012 της Επιτροπής Ευρωπαϊκών Κοινοτήτων).

2.6 Επενδύσεις διαθέσιμες προς πώληση

Δεν υπάρχουν επενδύσεις διαθέσιμες προς πώληση.

2.7 Επενδύσεις σε ακίνητα

Δεν υπάρχουν επενδύσεις σε ακίνητα.

2.8 Αποθέματα

Τα αποθέματα απεικονίζονται στη χαμηλότερη αξία μεταξύ του κόστους κτήσεως ή του κόστους παραγωγής τους και της καθαρής ρευστοποιήσιμης αξίας τους. Καθαρή ρευστοποιήσιμη αξία είναι η εκτιμώμενη τιμή πώλησης, μειωμένη με το κόστος διάθεσης των αποθεμάτων. Το κόστος των αποθεμάτων προσδιορίζεται με τη μέθοδο του σταθμικού μέσου όρου και περιλαμβάνει τις δαπάνες απόκτησης των αποθεμάτων και τις δαπάνες μεταφοράς τους στην τοποθεσία που βρίσκονται.

ΥΠΗΡΕΣΙΕΣ ΑΝΟΙΚΤΗΣ ΤΕΧΝΟΛΟΓΙΑΣ (ΟΤΣ) Α.Ε

Έκθεση Ενοποιημένες Οικονομικές Καταστάσεις
για τη χρήση από 1η Ιανουαρίου 2025 έως 31η Δεκεμβρίου 2025
(Τα ποσά είναι εκπεφρασμένα σε Ευρώ)

2.9 Εμπορικές και λοιπές εμπορικές απαιτήσεις

Οι απαιτήσεις από πελάτες καταχωρούνται αρχικά στην εύλογη αξία τους και μεταγενέστερα αποτιμώνται στο αναπόσβεστο κόστος με τη χρήση του πραγματικού επιτοκίου, αφαιρουμένων και των ζημιών απομείωσης. Οι ζημιές απομείωσης (απώλειες από επισφαλείς απαιτήσεις) αναγνωρίζονται όταν υπάρχει αντικειμενική απόδειξη ότι η Εταιρεία δεν είναι σε θέση να εισπράξει όλα τα ποσά που οφείλονται με βάση τους συμβατικούς όρους. Το ποσό της ζημιάς απομείωσης είναι η διαφορά μεταξύ της λογιστικής αξίας των απαιτήσεων και της παρούσας αξίας των εκτιμώμενων μελλοντικών ταμειακών ροών, προεξοφλουμένων με το πραγματικό επιτόκιο. Το ποσό της ζημιάς απομείωσης καταχωρείται ως έξοδο στα αποτελέσματα χρήσεως.

2.10 Διαθέσιμα

Τα διαθέσιμα περιλαμβάνουν και τα ισοδύναμα των ταμειακών διαθεσίμων, όπως είναι οι καταθέσεις όψεως και οι καταθέσεις προθεσμίας βραχείας διάρκειας. Τραπεζικές υπεραναλήψεις, που είναι αποπληρωτέες σε πρώτη ζήτηση και αποτελούν αναπόσπαστο μέρος της διαχείρισης των διαθεσίμων της Εταιρείας περιλαμβάνονται, για σκοπούς σύνταξης της κατάστασης ταμειακών ροών, ως συστατικό στοιχείο των ταμειακών διαθεσίμων.

2.11 Συναλλαγές σε ξένο νόμισμα

Οι συναλλαγές που είναι εκπεφρασμένες σε ξένο νόμισμα μετατρέπονται σε Ευρώ με τη συναλλαγματική ισοτιμία που ισχύει κατά την ημερομηνία της συναλλαγής. Κατά την ημερομηνία του ισολογισμού, τα νομισματικά περιουσιακά στοιχεία και οι υποχρεώσεις, που είναι εκπεφρασμένες σε ξένα νομίσματα, μετατρέπονται σε Ευρώ με τη συναλλαγματική ισοτιμία που ισχύει κατά την ημερομηνία αυτή. Οι συναλλαγματικές διαφορές που προκύπτουν από τη μετατροπή καταχωρούνται στην κατάσταση αποτελεσμάτων χρήσεως.

2.12 Μετοχικό Κεφάλαιο

Οι κοινές μετοχές χαρακτηρίζονται ως κεφάλαιο. Το προσαυξημένο εξωτερικό κόστος άμεσα αποδοτέο στην έκδοση νέων μετοχών εμφανίζεται στο κεφάλαιο αφαιρετικά του εισπρακτέου ποσού.

Κατά την απόκτηση ιδίων μετοχών, το καταβληθέν τίμημα, συμπεριλαμβανομένων και των σχετικών δαπανών, απεικονίζεται μειωτικά των ιδίων κεφαλαίων.

2.13 Δάνεια

Όλα τα δάνεια αρχικώς καταχωρούνται στο κόστος, το οποίο είναι η εύλογη αξία της παροχής πλην

ΥΠΗΡΕΣΙΕΣ ΑΝΟΙΚΤΗΣ ΤΕΧΝΟΛΟΓΙΑΣ (OTS) Α.Ε

Έκθεση Ενοποιημένες Οικονομικές Καταστάσεις
για τη χρήση από 1η Ιανουαρίου 2025 έως 31η Δεκεμβρίου 2025
(Τα ποσά είναι εκπεφρασμένα σε Ευρώ)

των εξόδων απόκτησης των δανείων. Τα δάνεια αποτιμώνται μεταγενέστερα στην αποσβεσθείσα τιμή κτήσης χρησιμοποιώντας την μέθοδο του προεξοφλητικού επιτοκίου. Οποιαδήποτε διαφορά μεταξύ της παροχής (πλην των εξόδων απόκτησης) και της αξίας εξόφλησης αναγνωρίζεται στην κατάσταση αποτελεσμάτων κατά τη διάρκεια της περιόδου των δανείων.

2.14 Μισθώσεις

Βλέπε Σημειώσεις 2.1.1, 13 και 26 σχετικά με την πρώτη εφαρμογή του ΔΠΧΑ 16.

2.15 Φόρος εισοδήματος (τρέχων και αναβαλλόμενος)

Ο τρέχων και αναβαλλόμενος φόρος εισοδήματος υπολογίζονται βάσει των σχετικών κονδυλίων των οικονομικών καταστάσεων, σύμφωνα με τους φορολογικούς νόμους που ισχύουν στην Ελλάδα. Ο τρέχων φόρος εισοδήματος αφορά, φόρο επί των φορολογητέων κερδών όπως αναμορφώθηκαν σύμφωνα με τις απαιτήσεις του φορολογικού νόμου, και υπολογίστηκε με βάση τον ισχύοντα φορολογικό συντελεστή.

Η αναβαλλόμενη φορολογία υπολογίζεται χρησιμοποιώντας τη μέθοδο υποχρεώσεως (liability method) σε όλες τις προσωρινές φορολογικές διαφορές κατά την ημερομηνία του ισολογισμού μεταξύ της φορολογικής βάσης και της λογιστικής αξίας των περιουσιακών στοιχείων και υποχρεώσεων.

Οι αναμενόμενες φορολογικές επιπτώσεις από τις προσωρινές φορολογικές διαφορές προσδιορίζονται και εμφανίζονται είτε ως μελλοντικές (αναβαλλόμενες) φορολογικές υποχρεώσεις, είτε ως αναβαλλόμενες φορολογικές απαιτήσεις.

Καταχωρούνται αναβαλλόμενες φορολογικές απαιτήσεις για όλες τις εκπεστές προσωρινές διαφορές και τις μεταφερόμενες φορολογικές ζημιές κατά την έκταση που πιθανολογείται ότι θα υπάρξει διαθέσιμο φορολογητέο κέρδος έναντι του οποίου η εκπεστέα προσωρινή διαφορά μπορεί να αξιοποιηθεί.

Η λογιστική αξία των αναβαλλόμενων φορολογικών απαιτήσεων αναθεωρείται σε κάθε ημερομηνία ισολογισμού και μειώνεται στο βαθμό που πιθανολογείται ότι δεν θα υπάρξουν αρκετά φορολογητέα κέρδη έναντι των οποίων να χρησιμοποιηθεί μέρος ή το σύνολο των αναβαλλόμενων φορολογικών απαιτήσεων.

Οι τρέχουσες φορολογικές απαιτήσεις και υποχρεώσεις για την τρέχουσα και τις προηγούμενες χρήσεις

ΥΠΗΡΕΣΙΕΣ ΑΝΟΙΚΤΗΣ ΤΕΧΝΟΛΟΓΙΑΣ (OTS) Α.Ε

Έκθεση Ενοποιημένες Οικονομικές Καταστάσεις
για τη χρήση από 1η Ιανουαρίου 2025 έως 31η Δεκεμβρίου 2025
(Τα ποσά είναι εκπεφρασμένα σε Ευρώ)

αποτιμώνται στο ποσό που αναμένεται να πληρωθεί στις φορολογικές αρχές (ή να ανακτηθεί από αυτές), με τη χρήση φορολογικών συντελεστών (και φορολογικών νόμων) που έχουν θεσπιστεί, ή ουσιαστικά θεσπιστεί, μέχρι την ημερομηνία του Ισολογισμού.

2.16 Μερίσματα

Τα πληρωτέα μερίσματα απεικονίζονται ως υποχρέωση κατά τον χρόνο έγκρισής τους από τη Γενική Συνέλευση των Μετόχων.

2.17 Δικαιώματα εργαζομένων

Η υποχρέωση του Ομίλου και της Εταιρείας προς τα πρόσωπα που εργοδοτούνται από αυτούς, για την μελλοντική καταβολή παροχών ανάλογα με το χρόνο της προϋπηρεσίας του καθενός, προσμετράται και απεικονίζεται με βάση το αναμενόμενο να καταβληθεί δεδουλευμένο δικαίωμα του κάθε εργαζόμενου, κατά την ημερομηνία του ισολογισμού.

2.18 Κρατικά ασφαλιστικά προγράμματα

Το προσωπικό του Ομίλου και της Εταιρείας καλύπτεται κυρίως από τον κύριο Κρατικό Ασφαλιστικό Φορέα που αφορά στον ιδιωτικό τομέα (Ε.Φ.Κ.Α.), ο οποίος χορηγεί συνταξιοδοτικές και ιατροφαρμακευτικές παροχές. Κάθε εργαζόμενος είναι υποχρεωμένος να συνεισφέρει μέρος το μηνιαίου μισθού του στο ταμείο, ενώ τμήμα της συνολικής εισφοράς καλύπτεται από τον Όμιλο και την Εταιρεία. Κατά την συνταξιοδότηση το συνταξιοδοτικό ταμείο είναι υπεύθυνο για την καταβολή των συνταξιοδοτικών παροχών στους εργαζομένους. Κατά συνέπεια ο Όμιλος και η Εταιρεία δεν έχει καμία νομική ή τεκμαρτή υποχρέωση για την πληρωμή μελλοντικών παροχών με βάση αυτό το πρόγραμμα.

2.19 Προβλέψεις

Οι προβλέψεις δημιουργούνται όταν ο Όμιλος και η Εταιρεία έχουν νομική ή τεκμαιρόμενη υποχρέωση, ως αποτέλεσμα παρελθόντος γεγονότος, και πιθανολογείται ότι θα απαιτηθεί εκροή πόρων ώστε να τακτοποιηθεί η υποχρέωση, και μπορεί να γίνει μια αξιόπιστη εκτίμηση του ποσού.

Οι προβλέψεις επανεξετάζονται στο τέλος κάθε χρήσης και προσαρμόζονται έτσι ώστε να απεικονίζουν τις καλύτερες δυνατές εκτιμήσεις και στην περίπτωση που κρίνεται αναγκαίο, προεξοφλούνται με βάση ένα προ-φόρου προεξοφλητικό επιτόκιο. Οι ενδεχόμενες υποχρεώσεις δεν καταχωρούνται στις οικονομικές καταστάσεις αλλά γνωστοποιούνται, εκτός και αν η πιθανότητα για εκροή πόρων που ενσωματώνουν οικονομικά οφέλη είναι ελάχιστη. Οι ενδεχόμενες απαιτήσεις δεν καταχωρούνται στις

ΥΠΗΡΕΣΙΕΣ ΑΝΟΙΚΤΗΣ ΤΕΧΝΟΛΟΓΙΑΣ (OTS) Α.Ε

Έκθεση Ενοποιημένες Οικονομικές Καταστάσεις
για τη χρήση από 1η Ιανουαρίου 2025 έως 31η Δεκεμβρίου 2025
(Τα ποσά είναι εκπεφρασμένα σε Ευρώ)

οικονομικές καταστάσεις, αλλά γνωστοποιούνται εφόσον η εισροή οικονομικών ωφελειών είναι πιθανή.

2.20 Επιχορηγήσεις

Οι κρατικές επιχορηγήσεις αναγνωρίζονται αρχικά στην ονομαστική αξία τους όταν υπάρχει εύλογη διαβεβαίωση ότι η επιχορήγηση θα ληφθεί και ότι ο Όμιλος και η Εταιρεία θα συμμορφωθούν με όλους τους προβλεπόμενους όρους.

Οι κρατικές επιχορηγήσεις σχετικά με τρέχουσες δαπάνες αναγνωρίζονται στην κατάσταση αποτελεσμάτων κατά τη διάρκεια της περιόδου εκείνης που χρειάζεται για να αντιστοιχίσουν τις δαπάνες εκείνες που είναι προορισμένες να αντισταθμίσουν.

Οι κρατικές επιχορηγήσεις σχετικά με την αγορά ενσώματων ακινητοποιήσεων (παγίων) συμπεριλαμβάνονται στις μακροπρόθεσμες υποχρεώσεις ως έσοδα επομένων χρήσεων και αναγνωρίζονται ως έσοδο και μεταφέρονται στην κατάσταση αποτελεσμάτων χρήσεως, κατά τη διάρκεια της ωφέλιμης ζωής του επιχορηγηθέντος περιουσιακού στοιχείου.

2.21 Χρηματοοικονομικά εργαλεία

Τα βασικά χρηματοοικονομικά εργαλεία του Ομίλου και της Εταιρείας είναι τα μετρητά, οι τραπεζικές καταθέσεις και οι βραχυπρόθεσμες απαιτήσεις και υποχρεώσεις. Δεδομένης της βραχυπρόθεσμης φύσεως των εργαλείων αυτών, η διοίκηση του Ομίλου και της Εταιρείας πιστεύουν ότι η εύλογη αξία τους ουσιαστικά ταυτίζεται με την αξία στην οποία απεικονίζονται στα λογιστικά βιβλία. Ο Όμιλος και η Εταιρεία δεν έχουν τραπεζικά δάνεια και δεν χρησιμοποιούν χρηματοοικονομικά παράγωγα.

2.22 Αναγνώριση εσόδων

Τα έσοδα από την πώληση αγαθών και υπηρεσιών αναγνωρίζονται όταν μεταφέρονται στον αγοραστή οι σημαντικοί κίνδυνοι και τα οφέλη της ιδιοκτησίας των αγαθών. Τα έσοδα από την παροχή υπηρεσιών βασίζονται στο στάδιο της ολοκλήρωσης, που καθορίζεται από την αναφορά στις έως τώρα αποδοθείσες υπηρεσίες, ως ποσοστό επί των συνολικών υπηρεσιών που προσφέρονται.

Τα έσοδα τόκων αναγνωρίζονται σε βάση χρονικής αναλογίας, λαμβάνοντας υπόψη το υπόλοιπο του αρχικού ποσού και του ισχύοντα συντελεστή της περιόδου έως τη λήξη, όταν καθορίζεται ότι τέτοια έσοδα θα είναι πληρωτέα στον Όμιλο και στην Εταιρεία.

2.23 Έξοδα

2.23.1 Λειτουργικές μισθώσεις

Οι πληρωμές που γίνονται βάσει λειτουργικών μισθώσεων κάτω του ενός έτους καταχωρούνται στην κατάσταση αποτελεσμάτων χρήσεως ως έξοδα, κατά το χρόνο χρήσεως του μισθίου.

Για εκείνες που ξεπερνούν το ένα έτος βλέπε Σημείωση 2.1.1.

2.23.2 Χρηματοδοτικές μισθώσεις

Δεν υπάρχουν χρηματοδοτικές μισθώσεις.

2.23.3 Κόστος χρηματοδότησης

Το καθαρό χρηματοδοτικό κόστος αποτελείται από τους δεδουλευμένους τόκους επί των συναφθέντων δανείων, που υπολογίζονται βάσει της μεθόδου του πραγματικού επιτοκίου.

2.24 Κέρδη ανά μετοχή

Τα βασικά κέρδη ανά μετοχή υπολογίζονται διαιρώντας τα καθαρά κέρδη της περιόδου με το μέσο σταθμισμένο αριθμό κοινών μετοχών που είναι σε κυκλοφορία κατά τη διάρκεια της συγκεκριμένης περιόδου.

2.25 Τμηματική ανάλυση των δραστηριοτήτων της Εταιρείας

«Τομέας» ή «τμήμα» των δραστηριοτήτων του Ομίλου και της Εταιρείας είναι κάθε διακεκριμένη επιχειρηματική δραστηριότητα με ιδιάζοντα χαρακτηριστικά ως προς τη φύση της δραστηριότητας και τους επιχειρηματικούς κινδύνους που συνεπάγεται (επιχειρηματικός τομέας).

3. Διαχείριση χρηματοοικονομικών κινδύνων

Ο Όμιλος και η Εταιρεία εκτίθεται σε διάφορους χρηματοοικονομικούς κινδύνους, οι κυριότεροι εκ των οποίων είναι ο πιστωτικός κίνδυνος και ο κίνδυνος ρευστότητας. Οι πολιτικές διαχείρισης των σχετικών κινδύνων του Ομίλου και της Εταιρείας έχουν ως στόχο την ελαχιστοποίηση των αρνητικών επιπτώσεων που μπορεί να έχουν οι κίνδυνοι αυτοί στη χρηματοοικονομική θέση και απόδοση του Ομίλου και της Εταιρείας.

Τα κύρια χρηματοοικονομικά εργαλεία του Ομίλου και της Εταιρείας είναι τα μετρητά, οι τραπεζικές καταθέσεις, οι εμπορικές και λοιπές απαιτήσεις και υποχρεώσεις. Η Διοίκηση του Ομίλου και της Εταιρείας εξετάζουν και αναθεωρούν σε τακτά χρονικά διαστήματα τις σχετικές πολιτικές και

ΥΠΗΡΕΣΙΕΣ ΑΝΟΙΚΤΗΣ ΤΕΧΝΟΛΟΓΙΑΣ (OTS) Α.Ε

Έκθεση Ενοποιημένες Οικονομικές Καταστάσεις
για τη χρήση από 1η Ιανουαρίου 2025 έως 31η Δεκεμβρίου 2025
(Τα ποσά είναι εκπεφρασμένα σε Ευρώ)

διαδικασίες σχετικά με την διαχείριση των χρηματοοικονομικών κινδύνων, οι οποίες περιγράφονται κατωτέρω:

Πιστωτικός κίνδυνος: Ο κίνδυνος ζημίας του Ομίλου και της Εταιρείας που απορρέει από μη εκπλήρωση συμβατικών υποχρεώσεων πελάτη ή τρίτου σε συναλλαγή χρηματοοικονομικού μέσου. Σχετίζεται κατά κύριο λόγο με τις απαιτήσεις από πελάτες και επενδύσεις επί χρεογράφων. Ο Όμιλος και η Εταιρεία έχουν σαφή πιστοδοτική πολιτική η οποία εφαρμόζεται με συνέπεια. Ο Όμιλος και η Εταιρεία έχουν μεγάλο αριθμό πελατών και ως εκ τούτου η ευρεία διασπορά της πελατειακής της βάσης συντελεί στην ύπαρξη χαμηλού πιστωτικού κινδύνου σε σχέση με τις απαιτήσεις αυτές. Η Διοίκηση του Ομίλου και της Εταιρείας παρακολουθούν διαρκώς τη χρηματοοικονομική κατάσταση των πελατών, το μέγεθος και τα όρια των παρεχόμενων πιστώσεων. Στο τέλος της χρήσεως η Διοίκηση θεώρησε ότι δεν υπάρχει κανένας σημαντικός πιστωτικός κίνδυνος που να μην καλύπτεται από κάποια εξασφάλιση ή από επαρκή πρόβλεψη επισφαλούς απαιτήσεως. Η μέγιστη έκθεση σε πιστωτικό κίνδυνο αντανακλάται από το ύψος του κάθε στοιχείου του ενεργητικού. Τα χρηματοοικονομικά στοιχεία ενεργητικού που ενέχουν πιστωτικό κίνδυνο απεικονίζονται κατωτέρω.

	ΟΜΙΛΟΣ		ΕΤΑΙΡΕΙΑ	
	31/12/2025	31/12/2024	31/12/2025	31/12/2024
Εμπορικές & Λοιπές Απαιτήσεις	10.279.410	6.453.640	9.685.475	6.111.436
Ταμειακά Διαθέσιμα και ταμειακά ισοδύναμα	5.953.308	4.074.371	5.460.828	3.866.896
ΣΥΝΟΛΟ	16.232.719	10.528.011	15.146.303	9.978.333

Εύλογη αξία: Τα ποσά με τα οποία εμφανίζονται στον ισολογισμό τα διαθέσιμα, οι απαιτήσεις και οι βραχυπρόθεσμες υποχρεώσεις, προσεγγίζουν τις αντίστοιχες εύλογες τους αξίες λόγω της βραχυπρόθεσμης λήξεώς τους.

Κίνδυνος επιτοκίου Ο κίνδυνος διακύμανσης των επιτοκίων προέρχεται κυρίως από μακροπρόθεσμες και βραχυπρόθεσμες δανειακές υποχρεώσεις. Σημειώνουμε πάντως ότι επί του παρόντος ο Όμιλος και η Εταιρεία δεν έχουν δανειακές υποχρεώσεις και συνεπώς, ενδεχόμενη μεταβολή του EURIBOR δεν επηρεάζει αντίστοιχα τα χρηματοοικονομικά έξοδα και κατ' επέκταση τα αποτελέσματα του Ομίλου και της Εταιρείας.

Συναλλαγματικός κίνδυνος: Ο Όμιλος και η Εταιρεία δεν αντιμετωπίζουν συναλλαγματικούς κινδύνους καθώς έως και τη λήξη της κλειόμενης χρήσης δεν είχαν πραγματοποιήσει συναλλαγές σε ξένο νόμισμα και το σύνολο των περιουσιακών τους στοιχείων και υποχρεώσεων ήταν σε ευρώ.

Κίνδυνος ρευστότητας: Ο κίνδυνος ρευστότητας συνίσταται στην ενδεχόμενη αδυναμία του Ομίλου και της Εταιρείας να εκπληρώσουν τις χρηματοοικονομικές τους υποχρεώσεις κατά τη λήξη τους. Η προσέγγιση

ΥΠΗΡΕΣΙΕΣ ΑΝΟΙΚΤΗΣ ΤΕΧΝΟΛΟΓΙΑΣ (ΟΤΣ) Α.Ε

Έκθεση Ενοποιημένες Οικονομικές Καταστάσεις
για τη χρήση από 1η Ιανουαρίου 2025 έως 31η Δεκεμβρίου 2025
(Τα ποσά είναι εκπεφρασμένα σε Ευρώ)

του Ομίλου και της Εταιρείας για τη διαχείριση της ρευστότητας είναι η διασφάλιση επαρκών ταμειακών διαθεσίμων και πιστωτικών ορίων με συνεργαζόμενες τράπεζες ώστε να διασφαλίζεται η εκπλήρωση των υποχρεώσεων κατά τη λήξη τους τόσο υπό συνήθεις όσο και υπό δύσκολες συνθήκες χωρίς να υφίσταται μη αποδεκτές ζημιές ή να διακυβεύεται η φήμη της.

Η ανάλυση των χρηματοοικονομικών υποχρεώσεων με βάση τη ληκτότητά τους απεικονίζονται κατωτέρω:

Χρηματοοικονομικές υποχρεώσεις

ΟΜΙΛΟΣ	31/12/2025	<1 έτος	2-5 έτη	>5 έτη	Σύνολο
Τραπεζικός Δανεισμός	1	1	0	0	1
Προμηθευτές & Λοιπές Υποχρεώσεις	3.296.373	3.296.373	0	0	3.296.373
Βραχυπρόθεσμες Φορολογικές Υποχρεώσεις	2.481.276	2.481.276	0	0	2.481.276
Σύνολα	5.777.650	5.777.650	0	0	5.777.650

ΟΜΙΛΟΣ	31/12/2024	<1 έτος	2-5 έτη	>5 έτη	Σύνολο
Τραπεζικός Δανεισμός	0	0	0	0	0
Προμηθευτές & Λοιπές Υποχρεώσεις	931.144	931.144	0	0	931.144
Βραχυπρόθεσμες Φορολογικές Υποχρεώσεις	1.841.943	1.841.943	0	0	1.841.943
Σύνολα	2.773.086	2.773.086	0	0	2.773.086

ΕΤΑΙΡΕΙΑ	31/12/2025	<1 έτος	2-5 έτη	>5 έτη	Σύνολο
Τραπεζικός Δανεισμός	1	1	0	0	1
Προμηθευτές & Λοιπές Υποχρεώσεις	3.491.415	3.491.415	0	0	3.491.415
Βραχυπρόθεσμες Φορολογικές Υποχρεώσεις	2.187.811	2.187.811	0	0	2.187.811
Σύνολα	5.679.227	5.679.227	0	0	5.679.227

ΕΤΑΙΡΕΙΑ	31/12/2024	<1 έτος	2-5 έτη	>5 έτη	Σύνολο
Τραπεζικός Δανεισμός	0	0	0	0	0
Προμηθευτές & Λοιπές Υποχρεώσεις	1.084.800	1.084.800	0	0	1.084.800
Βραχυπρόθεσμες Φορολογικές Υποχρεώσεις	1.714.177	1.714.177	0	0	1.714.177
Σύνολα	2.798.977	2.798.977	0	0	2.798.977

4. Σημαντικές λογιστικές εκτιμήσεις και κρίσεις της διοίκησης

Η διοίκηση του Ομίλου και της Εταιρείας προβαίνουν σε εκτιμήσεις, παραδοχές και αξιολογικές κρίσεις προκειμένου είτε να επιλέξουν τις καταλληλότερες λογιστικές αρχές και κανόνες σε σχέση με την μελλοντική εξέλιξη γεγονότων και εν εξελίξει καταστάσεων και συναλλαγών. Οι εν λόγω εκτιμήσεις και παραδοχές επανεξετάζονται περιοδικά προκειμένου να ανταποκρίνονται στα τρέχοντα δεδομένα και να αντανakλούν τους εκάστοτε τρέχοντες κινδύνους και βασίζονται στην προγενέστερη εμπειρία της Διοίκησης του Ομίλου και της Εταιρείας σε σχέση με τη φύση και το επίπεδο των σχετικών συναλλαγών και γεγονότων.

ΥΠΗΡΕΣΙΕΣ ΑΝΟΙΚΤΗΣ ΤΕΧΝΟΛΟΓΙΑΣ (ΟΤΣ) Α.Ε

Έκθεση Ενοποιημένες Οικονομικές Καταστάσεις
για τη χρήση από 1η Ιανουαρίου 2025 έως 31η Δεκεμβρίου 2025
(Τα ποσά είναι εκπεφρασμένα σε Ευρώ)

5. Τμηματική ανάλυση των δραστηριοτήτων της Εταιρείας

Ο Όμιλος και η Εταιρεία δραστηριοποιούνται στον χώρο των ολοκληρωμένων λύσεων πληροφορικής στον Δημόσιο και Ιδιωτικό Τομέα.

Στη συνέχεια παρατίθεται οικονομική ανάλυση των δραστηριοτήτων του Ομίλου και της Εταιρείας.

Δεδομένα χρήσεως 1/1-
31/12/2025

	ΟΜΙΛΟΣ			ΕΤΑΙΡΕΙΑ		
	Πληροφορική	Software	ΣΥΝΟΛΟ	Πληροφορική	Software	ΣΥΝΟΛΟ
Πωλήσεις προς τρίτους	155.528	22.062.680	22.218.209	144.871	20.551.031	20.695.902
Μειον: Σύνολο κόστους πωλήσεων	(77.938)	(11.056.058)	(11.133.996)	(71.977)	(10.210.440)	(10.282.417)
Μικτό κέρδος (ζημιά)	77.589	11.006.623	11.084.212	72.894	10.340.591	10.413.486
Λοιπά λειτουργικά έσοδα	1.017	144.302	145.320	961	136.289	137.249
Έξοδα διοικητικής λειτουργίας	(11.914)	(1.690.151)	(1.702.066)	(11.280)	(1.600.208)	(1.611.489)
Έξοδα λειτουργίας διαθέσεως	(25.162)	(3.569.393)	(3.594.555)	(24.540)	(3.481.117)	(3.505.657)
Έξοδα λειτουργίας έρευνας και ανάπτυξης	(5.740)	(814.316)	(820.057)	(5.601)	(794.526)	(800.127)
Λοιπά λειτουργικά έξοδα	(50)	(7.047)	(7.097)	(49)	(7.019)	(7.069)
Λειτουργικό κέρδος (ζημιά)			5.105.758			4.626.394
Κόστος χρηματοδότησης			(67.057)			(53.927)
Αποτέλεσμα συνήθων εργασιών			5.038.701			4.572.467
Έσοδα/Έξοδα επενδύσεων			(0)			(0)
Αποτελέσματα προ φόρων			5.038.701			4.572.467
Φόρος εισοδήματος			(1.128.197)			(1.024.005)
Αποτελέσματα μετά φόρων			3.910.504			3.548.462
Λοιπά συνολικά εισοδήματα						
Επίδραση, μείον αναβαλλόμενοι φόροι, αναλογιστικών κερδών/(ζημιών) αναθεωρημένου ΔΛΠ 19			(20.924)			(20.875)
Συγκεντρωτικά συνολικά κέρδη/(ζημίες) μετά από φόρους			3.889.580			3.527.587
<i>Λοιπές πληροφορίες</i> <i>Καταστάσεως Αποτελεσμάτων</i>						
Αποσβέσεις	2.010	285.174	287.184	4.005	568.133	572.138

ΥΠΗΡΕΣΙΕΣ ΑΝΟΙΚΤΗΣ ΤΕΧΝΟΛΟΓΙΑΣ (OTS) Α.Ε

Έκθεση Ενοποιημένες Οικονομικές Καταστάσεις
για τη χρήση από 1η Ιανουαρίου 2025 έως 31η Δεκεμβρίου 2025
(Τα ποσά είναι εκπεφρασμένα σε Ευρώ)

Δεδομένα χρήσεως 1/1-31/12/2024

	ΟΜΙΛΟΣ			ΕΤΑΙΡΕΙΑ		
	Πληροφορική	Software	ΣΥΝΟΛΟ	Πληροφορική	Software	ΣΥΝΟΛΟ
Πωλήσεις προς τρίτους	125.540	17.808.722	17.934.262	119.689	16.978.698	17.098.387
Μείον: Σύνολο κόστους πωλήσεων	(61.414)	(8.712.025)	(8.773.439)	(57.539)	(8.162.310)	(8.219.849)
Μικτό κέρδος (ζημιά)	64.126	9.096.698	9.160.823	62.150	8.816.388	8.878.538
Λοιπά λειτουργικά έσοδα	4.089	580.040	584.129	4.062	576.258	580.320
Έξοδα διοικητικής λειτουργίας	(12.247)	(1.737.307)	(1.749.554)	(11.709)	(1.661.066)	(1.672.776)
Έξοδα λειτουργίας διαθέσεως	(25.324)	(3.592.444)	(3.617.769)	(24.739)	(3.509.416)	(3.534.155)
Έξοδα λειτουργίας έρευνας και ανάπτυξης	(2.080)	(295.065)	(297.145)	(1.952)	(276.844)	(278.796)
Λοιπά λειτουργικά έξοδα	(199)	(28.220)	(28.419)	(198)	(28.077)	(28.275)
Λειτουργικό κέρδος (ζημιά)			4.052.066			3.944.856
Κόστος χρηματοδότησης			(25.993)			(19.628)
Αποτέλεσμα συνήθων εργασιών			4.026.073			3.925.229
Έσοδα/Έξοδα επενδύσεων			(0)			(0)
Αποτελέσματα προ φόρων			4.026.073			3.925.229
Φόρος εισοδήματος			(923.370)			(898.253)
Αποτελέσματα μετά φόρων			3.102.703			3.026.976
Λοιπά συνολικά εισοδήματα						
Επίδραση, μείον αναβαλλόμενοι φόροι, αναλογιστικών κερδών/(ζημιών) αναθεωρημένου ΔΛΠ 19			8.359			8.586
Συγκεντρωτικά συνολικά κέρδη/(ζημίες) μετά από φόρους			3.111.062			3.035.562
Λοιπές πληροφορίες Καταστάσεως Αποτελεσμάτων						
Αποσβέσεις	3.604	511.237	514.840	3.243	460.005	463.248

6. Λοιπά Λειτουργικά Έσοδα

Τα λοιπά λειτουργικά έσοδα αναλύονται ως εξής.

Λοιπά λειτουργικά έσοδα

	Ο ΟΜΙΛΟΣ		Η ΕΤΑΙΡΕΙΑ	
	31/12/2025	31/12/2024	31/12/2025	31/12/2024
Ειδικές Επιχορηγήσεις-Επιδότησεις	20.186	171.466	20.186	171.466
Έσοδα από αχρησιμοποίητες προβλέψεις	22.389	143.849	22.389	143.849
Έκτακτα και ανόργανα έσοδα	102.745	268.814	94.674	265.005
	145.320	584.129	137.249	580.320

ΥΠΗΡΕΣΙΕΣ ΑΝΟΙΚΤΗΣ ΤΕΧΝΟΛΟΓΙΑΣ (ΟΤΣ) Α.Ε

Έκθεση Ενοποιημένες Οικονομικές Καταστάσεις
για τη χρήση από 1η Ιανουαρίου 2025 έως 31η Δεκεμβρίου 2025
(Τα ποσά είναι εκπεφρασμένα σε Ευρώ)

7. Ανάλυση Λειτουργικών Εξόδων

Ο ΟΜΙΛΟΣ

1/1/2025 - 31/12/2025

Ποσά σε €	Κόστος Πωληθέντων	Έξοδα διοίκησης	Έξοδα διάθεσης	Έξοδα Έρευνας και Αναπτυξης	Σύνολο
Κόστος αποθεμάτων αναγνωρισμένο ως έξοδο	254.301	0	0	0	254.301
Αποσβέσεις ενσώματων παγίων	44.144	6.265	10.651	1.880	62.939
Αποσβέσεις ασώματων παγίων	21.998	2.146	2.146	317.217	343.507
Αποσβέσεις δικαιωμάτων χρήσης στοιχείων ενεργητικού	162.279	21.946	35.442	6.450	226.117
Αμοιβές και έξοδα προσωπικού	5.827.280	808.211	1.337.387	239.851	8.212.730
Αμοιβές και έξοδα τρίτων	4.125.122	618.006	1.037.026	184.333	5.964.487
Ενοίκια λειτουργικών μισθώσεων	5.190	981	1.056	186	7.414
Έξοδα για ασφάλιστρα	106.779	14.888	24.758	4.427	150.853
Έξοδα επισκευών και συντηρήσεων	131.007	18.512	31.165	5.532	186.215
Φόροι και τέλη	107.270	24.945	25.709	4.531	162.455
Διάφορα έξοδα	48.472	6.857	11.811	2.045	69.184
Έξοδα μεταφορών	35.952	4.809	7.549	1.370	49.680
Έξοδα ταξιδίων	213.270	30.746	59.200	9.126	312.342
Έξοδα προβολής και διαφήμισης	106.114	124.587	977.845	37.375	1.245.922
Έξοδα εκθέσεων-επιδείξεων	22.387	3.198	5.437	959	31.982
Αναλώσιμα	34.155	4.895	8.699	1.463	49.212
Προβλέψεις	0	0	0	0	0
Έξοδα τηλεπικοινωνιών	59.824	8.447	14.209	2.523	85.003
Συνταξιοδοτικές παροχές	0	0	0	0	0
Δωρεές	18.382	2.626	4.464	788	26.260
Έσοδα από Ιδιοπαραγωγή	(445.730)	0	0	0	(445.730)
Σύνολο	10.878.196	1.702.066	3.594.555	820.057	16.994.873

Ο ΟΜΙΛΟΣ

1/1/2024 - 31/12/2024

Ποσά σε €	Κόστος Πωληθέντων	Έξοδα διοίκησης	Έξοδα διάθεσης	Έξοδα Έρευνας και Αναπτυξης	Σύνολο
Κόστος αποθεμάτων αναγνωρισμένο ως έξοδο	124.844	0	0	0	124.844
Αποσβέσεις ενσώματων παγίων	38.854	7.285	13.355	1.214	60.708
Αποσβέσεις ασώματων παγίων	192.296	31.026	56.880	5.171	285.373
Αποσβέσεις δικαιωμάτων χρήσης στοιχείων ενεργητικού	112.463	19.261	33.661	3.375	168.760
Αμοιβές και έξοδα προσωπικού	4.010.815	857.470	1.646.826	146.644	6.661.754
Αμοιβές και έξοδα τρίτων	2.731.492	492.756	885.029	83.857	4.193.133
Ενοίκια λειτουργικών μισθώσεων	21.084	4.242	7.791	651	33.769
Έξοδα για ασφάλιστρα	98.644	17.898	32.274	3.037	151.854
Έξοδα επισκευών και συντηρήσεων	147.146	27.048	49.099	4.557	227.850
Φόροι και τέλη	36.613	8.891	84.531	1.101	131.136
Διάφορα έξοδα	32.730	5.856	10.482	1.001	50.070
Έξοδα μεταφορών	56.535	10.492	29.671	1.973	98.671
Έξοδα ταξιδίων	137.485	31.727	89.894	5.288	264.395

ΥΠΗΡΕΣΙΕΣ ΑΝΟΙΚΤΗΣ ΤΕΧΝΟΛΟΓΙΑΣ (ΟΤΣ) Α.Ε

**Έκθεση Ενοποιημένες Οικονομικές Καταστάσεις
για τη χρήση από 1η Ιανουαρίου 2025 έως 31η Δεκεμβρίου 2025**
(Τα ποσά είναι εκπεφρασμένα σε Ευρώ)

Έξοδα προβολής και διαφήμισης	807.249	186.399	527.921	31.050	1.552.618
Έξοδα εκθέσεων-επιδείξεων	82.407	19.004	53.925	3.170	158.506
Αναλώσιμα	26.212	6.024	17.223	1.009	50.469
Προβλέψεις	0	0	21.735	0	21.735
Έξοδα τηλεπικοινωνιών	58.872	10.859	19.745	1.826	91.302
Συνταξιοδοτικές παροχές	0	0	0	0	0
Δωρεές	57.699	13.315	37.726	2.219	110.959
Σύνολο	8.773.439	1.749.554	3.617.769	297.145	14.437.906

Η ΕΤΑΙΡΕΙΑ

1/1/2025 - 31/12/2025

Ποσά σε €	Κόστος Πωληθέντων	Έξοδα διοίκησης	Έξοδα διάθεσης	Έξοδα Έρευνας και Αναπτυξης	Σύνολο
Κόστος αποθεμάτων αναγνωρισμένο ως έξοδο	213.699	0	0	0	213.699
Αποσβέσεις ενσώματων παγίων	43.856	6.265	10.651	1.880	62.652
Αποσβέσεις ασώματων παγίων	0	0	0	316.680	316.680
Αποσβέσεις δικαιωμάτων χρήσης στοιχείων ενεργητικού	134.964	19.281	32.777	5.784	192.806
Αμοιβές και έξοδα προσωπικού	5.291.757	755.965	1.285.141	226.790	7.559.652
Αμοιβές και έξοδα τρίτων	4.195.701	599.386	1.018.956	179.816	5.993.859
Ενοίκια λειτουργικών μισθώσεων	4.350	621	1.056	186	6.214
Έξοδα για ασφάλιστρα	98.698	14.100	23.970	4.230	140.998
Έξοδα επισκευών και συντηρήσεων	126.525	18.075	30.727	5.422	180.749
Φόροι και τέλη	103.916	14.845	25.388	4.454	148.602
Διάφορα έξοδα	46.267	6.610	11.236	1.983	66.096
Έξοδα μεταφορών	28.957	4.137	7.033	1.241	41.368
Έξοδα ταξιδίων	201.555	28.794	48.949	8.638	287.936
Έξοδα προβολής και διαφήμισης	105.992	124.567	977.738	37.370	1.245.666
Έξοδα εκθέσεων-επιδείξεων	22.387	3.198	5.437	959	31.982
Αναλώσιμα	33.516	4.788	8.140	1.436	47.879
Προβλέψεις	0	0	0	0	0
Έξοδα τηλεπικοινωνιών	57.625	8.232	13.995	2.470	82.321
Συνταξιοδοτικές παροχές	0	0	0	0	0
Δωρεές	18.382	2.626	4.464	788	26.260
Έσοδα από Ιδιοπαραγωγή	(445.730)	0	0	0	(445.730)
Σύνολο	10.282.417	1.611.489	3.505.657	800.127	16.199.689

Η ΕΤΑΙΡΕΙΑ

1/1/2024- 31/12/2024

Ποσά σε €	Κόστος Πωληθέντων	Έξοδα διοίκησης	Έξοδα διάθεσης	Έξοδα Έρευνας και Αναπτυξης	Σύνολο
Κόστος αποθεμάτων αναγνωρισμένο ως έξοδο	86.285	0	0	0	86.285
Αποσβέσεις ενσώματων παγίων	38.848	7.284	13.354	1.214	60.701
Αποσβέσεις ασώματων παγίων	165.470	31.026	56.880,16	5.171	258.546
Αποσβέσεις δικαιωμάτων χρήσης στοιχείων ενεργητικού	92.161	17.280	31.680	2.880	144.001
Αμοιβές και έξοδα προσωπικού	3.811.051	812.679	1.602.035	135.447	6.361.212

ΥΠΗΡΕΣΙΕΣ ΑΝΟΙΚΤΗΣ ΤΕΧΝΟΛΟΓΙΑΣ (ΟΤΣ) Α.Ε

Έκθεση Ενοποιημένες Οικονομικές Καταστάσεις
για τη χρήση από 1η Ιανουαρίου 2025 έως 31η Δεκεμβρίου 2025
(Τα ποσά είναι εκπεφρασμένα σε Ευρώ)

Αμοιβές και έξοδα τρίτων	2.512.470	471.088	863.661	78.515	3.925.734
Ενοίκια λειτουργικών μισθώσεων	19.706	3.830	7.739	638	31.913
Έξοδα για ασφάλιστρα	92.003	17.251	31.626	2.875	143.754
Έξοδα επισκευών και συντηρήσεων	141.125	26.461	48.512	4.410	220.508
Φόροι και τέλη	30.473	5.714	79.350	952	116.489
Διάφορα έξοδα	29.607	5.551	10.177	925	46.260
Έξοδα μεταφορών	33.779	7.795	22.086	1.299	64.960
Έξοδα ταξιδίων	137.485	31.727	89.894	5.288	264.395
Έξοδα προβολής και διαφήμισης	806.777	186.179	527.508	31.030	1.551.494
Έξοδα εκθέσεων-επιδείξεων	82.208	18.971	53.752	3.162	158.093
Αναλώσιμα	25.831	5.961	16.889	993	49.674
Προβλέψεις	0	0	21.735	0	21.735
Έξοδα τηλεπικοινωνιών	56.873	10.664	19.550	1.777	88.863
Συνταξιοδοτικές παροχές	0	0	0	0	0
Δωρεές	57.699	13.315	37.726	2.219	110.959
Σύνολο	8.219.849	1.672.776	3.534.155	278.796	13.705.576

8. Λοιπά λειτουργικά έξοδα

Τα λοιπά λειτουργικά έξοδα αναλύονται ως ακολούθως:

Λοιπά λειτουργικά έξοδα

	Ο ΟΜΙΛΟΣ		Η ΕΤΑΙΡΕΙΑ	
	01/01- 31/12/2025	01/01- 31/12/2024	01/01- 31/12/2025	01/01- 31/12/2024
Φορολογικά Προστιμα Και Προσαυξησεις	0	214	0	214
Λοιπά Έκτακτα & Ανόργανα Έξοδα	2.503	1.176	2.475	1.032
Ζημιές Από Διαγραφή περ. στοιχείων	4.594	27.029	4.594	27.029
	7.097	28.419	7.069	28.275

9. Κόστος χρηματοδότησης (καθαρό)

Τα χρηματοοικονομικά έσοδα (έξοδα) αναλύονται ως ακολούθως:

Κόστος χρηματοδότησης

	ΟΜΙΛΟΣ		Η ΕΤΑΙΡΕΙΑ	
	01/01- 31/12/2025	01/01- 31/12/2024	01/01- 31/12/2025	01/01- 31/12/2024
Χρεωστικοί τόκοι τραπεζικών υποχρεώσεων	0	0	0	0
Λοιπά χρηματοοικονομικά έξοδα	(36.645)	(26.575)	(34.977)	(25.584)
Τόκοι από δικαιώματα χρήσης ενσ. Παγίων	(57.517)	(31.171)	(46.416)	(26.102)
Κόστος τόκων ΔΛΠ 19	(6.990)	(6.703)	(6.629)	(6.397)
Σύνολο χρηματοοικονομικών εξόδων	(101.152)	(64.448)	(88.022)	(58.083)
Πιστωτικοί τόκοι και συναφή έσοδα	34.095	38.455	34.095	38.455
Καθαρά χρηματοοικονομικά έσοδα (έξοδα)	(67.057)	(25.993)	(53.927)	(19.628)

ΥΠΗΡΕΣΙΕΣ ΑΝΟΙΚΤΗΣ ΤΕΧΝΟΛΟΓΙΑΣ (OTS) Α.Ε

Έκθεση Ενοποιημένες Οικονομικές Καταστάσεις
για τη χρήση από 1η Ιανουαρίου 2025 έως 31η Δεκεμβρίου 2025
(Τα ποσά είναι εκπεφρασμένα σε Ευρώ)

10. Φόροι εισοδήματος

Η φορολογική επιβάρυνση των αποτελεσμάτων προσδιορίστηκε ως ακολούθως:

	Ο ΟΜΙΛΟΣ		Η ΕΤΑΙΡΕΙΑ	
	Κατά την 31/12/2025	Κατά την 31/12/2024	Κατά την 31/12/2025	Κατά την 31/12/2024
Φόρος εισοδήματος χρήσεως	1.121.206	901.035	1.015.870	876.479
Αναβαλλόμενη φορολογία στην Κατάσταση Αποτελεσμάτων ((έσοδο)/έξοδο)	6.991	22.335	8.135	21.774
Σύνολο φόρων στην Κατάσταση Αποτελεσμάτων Χρήσεως	1.128.197	923.370	1.024.005	898.253

Σύμφωνα με το φορολογικό νόμο 4172/2013 (κωδικοποιημένος με τον 5036/2023) τα εισοδήματα της Εταιρείας για την χρήση του 2025, φορολογούνται με συντελεστή φορολογίας 22%.

	Ο ΟΜΙΛΟΣ		Η ΕΤΑΙΡΕΙΑ	
	Κατά την 31/12/2025	Κατά την 31/12/2024	Κατά την 31/12/2025	Κατά την 31/12/2024
Κέρδη Προ Φόρων	5.038.701	4.026.073	4.572.467	3.925.229
Συντελεστής Φόρου	22%	22%	22%	22%
Αναμενόμενη Δαπάνη Φόρου	1.108.514	885.736	1.005.943	863.550
Ζημιές χρήσης για τις οποίες δεν αναγνωρίστηκε αναβαλ.φορολ.απαίτ.	-21.769	-23.905	(21.913)	(22.528)
Μη εκπιπώμενες δαπάνες	34.460	39.204	31.841	35.456
Λοιπά	6.991	22.335	8.135	21.774
Σύνολο Φόρου	1.128.197	923.370	1.024.005	898.253
Πραγματικός φορολογικός συντελεστής	22,39%	22,93%	22,40%	22,88%

Το γεγονός ότι σε ορισμένες περιπτώσεις έσοδα και έξοδα αναγνωρίζονται λογιστικά σε χρόνο διαφορετικό από το χρόνο που τα έσοδα αυτά φορολογούνται ή τα έξοδα εκπίπτουν, για σκοπούς προσδιορισμού του φορολογητέου εισοδήματος, δημιουργεί την ανάγκη της λογιστικής αναγνώρισης ετεροχρονισμένων φορολογικών απαιτήσεων ή υποχρεώσεων (deferred tax assets ή deferred tax liabilities).

Η αναγνωρισθείσα από την Εταιρεία ετεροχρονισμένη φορολογική απαίτηση / υποχρέωση αναλύεται ως ακολούθως:

ΥΠΗΡΕΣΙΕΣ ΑΝΟΙΚΤΗΣ ΤΕΧΝΟΛΟΓΙΑΣ (OTS) Α.Ε

Έκθεση Ενοποιημένες Οικονομικές Καταστάσεις
για τη χρήση από 1η Ιανουαρίου 2025 έως 31η Δεκεμβρίου 2025
(Τα ποσά είναι εκπεφρασμένα σε Ευρώ)

Ο ΟΜΙΛΟΣ

Αναβαλλόμενες φορολογικές απαιτήσεις/(υποχρεώσεις)	Υπόλοιπο ανοίγματος την 1/1/2025	(Χρέωση) / Πίστωση στα αποτελέσματα	(Χρέωση) / Πίστωση στην καθαρή θέση	Υπόλοιπο κλεισίματος την 31/12/2025
Ενσώματα + Άυλα Πάγια	(75.605)	(14.057)	0	(89.662)
Δικαιώματα Χρήσης IFRS 16	3.751	3.226	0	6.977
Επενδύσεις σε συγγενείς εταιρίες	0	3.761	0	3.761
Απαιτήσεις από πελάτες και λοιπές εμπορικές απαιτήσεις	4.999	(4.926)	0	73
Υποχρεώσεις παροχών προσωπικού λόγω εξόδου από την υπηρεσία	55.920	5.005	5.902	66.826
Συμψηφισμός Αναβαλλόμενων Φορολογικών Απαιτήσεων και Υποχρεώσεων	(10.935)	(6.991)	5.902	(12.025)

Η ΕΤΑΙΡΕΙΑ

Αναβαλλόμενες φορολογικές απαιτήσεις/(υποχρεώσεις)	Υπόλοιπο ανοίγματος την 1/1/2025	(Χρέωση) / Πίστωση στα αποτελέσματα	(Χρέωση) / Πίστωση στην καθαρή θέση	Υπόλοιπο κλεισίματος την 31/12/2025
Ενσώματα + Άυλα Πάγια	(75.417)	(13.390)	0	(88.807)
Δικαιώματα Χρήσης IFRS 16	4.139	2.401	0	6.540
Επενδύσεις σε συγγενείς εταιρίες	0	3.761	0	3.761
Απαιτήσεις από πελάτες και λοιπές εμπορικές απαιτήσεις	4.999	(4.926)	0	73
Υποχρεώσεις παροχών προσωπικού λόγω εξόδου από την υπηρεσία	53.028	4.019	5.888	62.936
Συμψηφισμός Αναβαλλόμενων Φορολογικών Απαιτήσεων και Υποχρεώσεων	(13.251)	(8.135)	5.888	(15.497)

11. Κέρδη ανά μετοχή

Ο υπολογισμός των βασικών κερδών ανά μετοχή έχει ως ακολούθως:

ΚΕΡΔΗ ΑΝΑ ΜΕΤΟΧΗ

	ΟΜΙΛΟΣ		OTS Α.Ε.	
	31/12/2025	31/12/2024	31/12/2025	31/12/2024
Καθαρά κέρδη / (ζημιές) αποδοτέα στους κοινούς μετόχους της Εταιρείας	3.910.504	3.102.703	3.548.462	3.026.976
Μέσος σταθμισμένος αριθμός μετοχών σε κυκλοφορία	2.565.000	2.565.000	2.565.000	2.565.000
Μείον: Μέσος σταθμισμένος αριθμός ιδίων μετοχών	0	0	0	0
Συνολικός μέσος σταθμισμένος αριθμός μετοχών σε κυκλοφορία	2.565.000	2.565.000	2.565.000	2.565.000
Βασικά κέρδη (ζημιές) ανά μετοχή (σε €)	1,5246	1,2096	1,3834	1,1801

ΥΠΗΡΕΣΙΕΣ ΑΝΟΙΚΤΗΣ ΤΕΧΝΟΛΟΓΙΑΣ (ΟΤΣ) Α.Ε

Έκθεση Ενοποιημένες Οικονομικές Καταστάσεις
για τη χρήση από 1η Ιανουαρίου 2025 έως 31η Δεκεμβρίου 2025
(Τα ποσά είναι εκπεφρασμένα σε Ευρώ)

12. Ενσώματες ακινητοποιήσεις

Τα ενσώματα πάγια περιουσιακά στοιχεία του Ομίλου και της Εταιρείας αναλύονται ως ακολούθως:

ΟΜΙΛΟΣ									
	ΑΞΙΑ ΚΤΗΣΗΣ 31/12/2024	ΠΡΟΣΘΗΚΕΣ	ΜΕΙΩΣΕΙΣ	ΑΞΙΑ ΚΤΗΣΗΣ 31/12/2025	ΑΠΟΣΒΕΣΕΙΣ 31/12/2024	ΑΠΟΣΒΕΣΕΙΣ Σ ΧΡΗΣΗΣ	ΜΕΙΩΣΕΙΣ	ΣΩΡΕΥΜΕΝΕΣ ΑΠΟΣΒΕΣΕΙΣ 31/12/2025	ΑΝΑΠΟΣΒΕΣΤΗ ΑΞΙΑ 31/12/2025
ΚΤΙΡΙΑ & ΤΕΧΝΙΚΑ ΕΡΓΑ	145.611	0	0	145.611	90.404	5.824	0	96.229	49.383
ΜΕΤΑΦΟΡΙΚΑ ΜΕΣΑ	76.117	0	42.394	33.723	53.202	1.700	26.195	28.707	5.016
ΕΠΙΠΛΑ & ΛΟΙΠ.ΕΞΟΠΛ.	704.071	68.427	10.558	761.940	450.719	55.415	9.356	496.778	265.161
ΣΥΝΟΛΑ	925.799	68.427	52.952	941.274	594.325	62.939	35.550	621.714	319.560

ΕΤΑΙΡΕΙΑ									
	ΑΞΙΑ ΚΤΗΣΗΣ 31/12/2024	ΠΡΟΣΘΗΚΕΣ	ΜΕΙΩΣΕΙΣ	ΑΞΙΑ ΚΤΗΣΗΣ 31/12/2025	ΑΠΟΣΒΕΣΕΙΣ 31/12/2024	ΑΠΟΣΒΕΣΕΙΣ Σ ΧΡΗΣΗΣ	ΜΕΙΩΣΕΙΣ	ΣΩΡΕΥΜΕΝΕΣ ΑΠΟΣΒΕΣΕΙΣ 31/12/2025	ΑΝΑΠΟΣΒΕΣΤΗ ΑΞΙΑ 31/12/2025
ΚΤΙΡΙΑ & ΤΕΧΝΙΚΑ ΕΡΓΑ	145.611	0	0	145.611	90.404	5.824	0	96.229	49.383
ΜΕΤΑΦΟΡΙΚΑ ΜΕΣΑ	76.017	0	42.394	33.623	53.102	1.700	26.195	28.607	5.016
ΕΠΙΠΛΑ & ΛΟΙΠ.ΕΞΟΠΛ.	703.212	65.108	10.558	757.762	450.712	55.128	9.356	496.484	261.278
ΣΥΝΟΛΑ	924.840	65.108	52.952	936.997	594.218	62.652	35.550	621.320	315.677

ΟΜΙΛΟΣ									
	ΑΞ.ΚΤΗΣΗΣ 31/12/2023	ΠΡΟΣΘΗΚΕΣ	ΜΕΙΩΣΕΙΣ	ΑΞΙΑ ΚΤΗΣΗΣ 31/12/2024	ΑΠΟΣΒΕΣΕΙΣ 31/12/20223	ΑΠΟΣΒΕΣΕΙΣ Σ ΧΡΗΣΗΣ	ΜΕΙΩΣΕΙΣ	ΣΩΡΕΥΜΕΝΕΣ ΑΠΟΣΒΕΣΕΙΣ 31/12/2024	ΑΝΑΠΟΣΒΕΣΤΗ ΑΞΙΑ 31/12/2024
ΚΤΙΡΙΑ & ΤΕΧΝΙΚΑ ΕΡΓΑ	145.611	0	0	145.611	84.580	5.824	0	90.404	55.207
ΜΕΤΑΦΟΡΙΚΑ ΜΕΣΑ	76.117	0	0	76.117	48.674	4.527	0	53.202	22.915
ΕΠΙΠΛΑ & ΛΟΙΠ.ΕΞΟΠΛ.	603.661	105.086	4.677	704.071	404.700	50.356	4.337	450.719	253.351
ΣΥΝΟΛΑ	825.390	105.086	4.677	925.799	537.955	60.708	4.337	594.325	331.473

ΕΤΑΙΡΕΙΑ									
	ΑΞ.ΚΤΗΣΗΣ 31/12/2023	ΠΡΟΣΘΗΚΕΣ	ΜΕΙΩΣΕΙΣ	ΑΞΙΑ ΚΤΗΣΗΣ 31/12/2024	ΑΠΟΣΒΕΣΕΙΣ 31/12/20223	ΑΠΟΣΒΕΣΕΙΣ Σ ΧΡΗΣΗΣ	ΜΕΙΩΣΕΙΣ	ΣΩΡΕΥΜΕΝΕΣ ΑΠΟΣΒΕΣΕΙΣ 31/12/2024	ΑΝΑΠΟΣΒΕΣΤΗ ΑΞΙΑ 31/12/2024
ΚΤΙΡΙΑ & ΤΕΧΝΙΚΑ ΕΡΓΑ	145.611	0	0	145.611	84.580	5.824	0	90.404	55.207
ΜΕΤΑΦΟΡΙΚΑ ΜΕΣΑ	76.017	0	0	76.017	48.574	4.527	0	53.102	22.915
ΕΠΙΠΛΑ & ΛΟΙΠ.ΕΞΟΠΛ.	603.661	104.227	4.677	703.212	404.700	50.349	4.337	450.712	252.499
ΣΥΝΟΛΑ	825.290	104.227	4.677	924.840	537.855	60.701	4.337	594.218	330.622

Την 31η Δεκεμβρίου 2025 η ΟΤΣ ΑΕ δεν είχε συμβατικές υποχρεώσεις για την αγορά ενσώματων παγίων στοιχείων .

13 Δικαιώματα χρήσης περιουσιακών στοιχείων

Τα Δικαιώματα χρήσης περιουσιακών στοιχείων του Ομίλου και της Εταιρείας αναλύονται ως ακολούθως:

ΥΠΗΡΕΣΙΕΣ ΑΝΟΙΚΤΗΣ ΤΕΧΝΟΛΟΓΙΑΣ (ΟΤΣ) Α.Ε

Έκθεση Ενοποιημένες Οικονομικές Καταστάσεις
για τη χρήση από 1η Ιανουαρίου 2025 έως 31η Δεκεμβρίου 2025
(Τα ποσά είναι εκπεφρασμένα σε Ευρώ)

ΟΜΙΛΟΣ									
	ΑΞΙΑ ΚΤΗΣΗΣ 31/12/2024	ΠΡΟΣΘΗΚΕΣ	ΜΕΙΩΣΕΙΣ	ΑΞΙΑ ΚΤΗΣΗΣ 31/12/2025	ΑΠΟΣΒΕΣΕΙΣ 31/12/2024	ΑΠΟΣΒΕΣΕΙΣ ΧΡΗΣΗΣ	ΜΕΙΩΣΕΙΣ	ΣΩΡΕΥΜΕΝΕΣ ΑΠΟΣΒΕΣΕΙΣ 31/12/2025	ΑΝΑΠΟΣΒΕΣΤΗ ΑΞΙΑ 31/12/2025
ΔΙΚΑΙΩΜΑΤΑ ΧΡΗΣΗΣ ΕΝΣ. ΠΑΓΙΩΝ ΚΤΙΡΙΑ	816.015	7.460	10.075	813.400	103.145	133.412	2.669	233.888	579.511
ΔΙΚΑΙΩΜΑΤΑ ΧΡΗΣΗΣ ΕΝΣ. ΠΑΓΙΩΝ ΜΕΤΑΦΟΡΙΚΑ	336.642	58.746	19.424	375.964	80.907	92.705	19.424	154.189	221.775
ΣΥΝΟΛΑ	1.152.657	66.206	29.499	1.189.364	184.052	226.117	22.093	388.077	801.287

ΟΜΙΛΟΣ									
	ΑΞ.ΚΤΗΣΗΣ 31/12/2023	ΠΡΟΣΘΗΚΕΣ	ΜΕΙΩΣΕΙΣ	ΑΞΙΑ ΚΤΗΣΗΣ 31/12/2024	ΑΠΟΣΒΕΣΕΙΣ 31/12/2023	ΑΠΟΣΒΕΣΕΙΣ ΧΡΗΣΗΣ	ΜΕΙΩΣΕΙΣ	ΣΩΡΕΥΜΕΝΕΣ ΑΠΟΣΒΕΣΕΙΣ 31/12/2024	ΑΝΑΠΟΣΒΕΣΤΗ ΑΞΙΑ 31/12/2024
ΔΙΚΑΙΩΜΑΤΑ ΧΡΗΣΗΣ ΕΝΣ. ΠΑΓΙΩΝ ΚΤΙΡΙΑ	332.919	674.197	191.101	816.015	132.962	110.003	139.820	103.145	712.870
ΔΙΚΑΙΩΜΑΤΑ ΧΡΗΣΗΣ ΕΝΣ. ΠΑΓΙΩΝ ΜΕΤΑΦΟΡΙΚΑ	225.282	224.398	113.038	336.642	132.974	58.756	110.822	80.907	255.735
ΣΥΝΟΛΑ	558.201	898.595	304.139	1.152.657	265.935	168.760	250.643	184.052	968.605

ΕΤΑΙΡΕΙΑ									
	ΑΞΙΑ ΚΤΗΣΗΣ 31/12/2024	ΠΡΟΣΘΗΚΕΣ	ΜΕΙΩΣΕΙΣ	ΑΞΙΑ ΚΤΗΣΗΣ 31/12/2025	ΑΠΟΣΒΕΣΕΙΣ 31/12/2024	ΑΠΟΣΒΕΣΕΙΣ ΧΡΗΣΗΣ	ΜΕΙΩΣΕΙΣ	ΣΩΡΕΥΜΕΝΕΣ ΑΠΟΣΒΕΣΕΙΣ 31/12/2025	ΑΝΑΠΟΣΒΕΣΤΗ ΑΞΙΑ 31/12/2025
ΔΙΚΑΙΩΜΑΤΑ ΧΡΗΣΗΣ ΕΝΣ. ΠΑΓΙΩΝ ΚΤΙΡΙΑ	618.897	7.460	10.075	616.282	96.576	113.706	2.669	207.613	408.669
ΔΙΚΑΙΩΜΑΤΑ ΧΡΗΣΗΣ ΕΝΣ. ΠΑΓΙΩΝ ΜΕΤΑΦΟΡΙΚΑ	294.353	39.408	8.065	325.696	67.576	79.100	8.065	138.611	187.085
ΣΥΝΟΛΑ	913.250	46.869	18.141	941.979	164.152	192.806	10.734	346.224	595.755

ΕΤΑΙΡΕΙΑ									
	ΑΞ.ΚΤΗΣΗΣ 31/12/2023	ΠΡΟΣΘΗΚΕΣ	ΜΕΙΩΣΕΙΣ	ΑΞΙΑ ΚΤΗΣΗΣ 31/12/2024	ΑΠΟΣΒΕΣΕΙΣ 31/12/2023	ΑΠΟΣΒΕΣΕΙΣ ΧΡΗΣΗΣ	ΜΕΙΩΣΕΙΣ	ΣΩΡΕΥΜΕΝΕΣ ΑΠΟΣΒΕΣΕΙΣ 31/12/2024	ΑΝΑΠΟΣΒΕΣΤΗ ΑΞΙΑ 31/12/2024
ΔΙΚΑΙΩΜΑΤΑ ΧΡΗΣΗΣ ΕΝΣ. ΠΑΓΙΩΝ ΚΤΙΡΙΑ	277.249	477.079	135.431	618.897	123.588	96.942	123.954	96.576	522.321
ΔΙΚΑΙΩΜΑΤΑ ΧΡΗΣΗΣ ΕΝΣ. ΠΑΓΙΩΝ ΜΕΤΑΦΟΡΙΚΑ	202.687	193.468	101.801	294.353	122.318	47.059	101.801	67.576	226.777
ΣΥΝΟΛΑ	479.935	670.547	237.232	913.250	245.906	144.001	225.755	164.152	749.098

14. Ασώματες ακινητοποιήσεις

Τα ασώματα πάγια περιουσιακά στοιχεία του Ομίλου και της Εταιρείας αναλύονται ως ακολούθως:

ΟΜΙΛΟΣ									
	ΑΞΙΑ ΚΤΗΣΗΣ 31/12/2024	ΠΡΟΣΘΗΚΕΣ	ΜΕΙΩΣΕΙΣ	ΑΞΙΑ ΚΤΗΣΗΣ 31/12/2025	ΑΠΟΣΒΕΣΕΙΣ 31/12/2024	ΑΠΟΣΒΕΣΕΙΣ ΧΡΗΣΗΣ	ΜΕΙΩΣΕΙΣ	ΣΩΡΕΥΜΕΝΕΣ ΑΠΟΣΒΕΣΕΙΣ 31/12/2025	ΑΝΑΠΟΣΒΕΣΤΗ ΑΞΙΑ 31/12/2025
ΑΣΩΜΑΤΕΣ ΑΚΙΝΗΤΟΠΟΙΗΣΕΙΣ	2.604.023	427.386	0	3.031.409	758.114	343.507	0	1.101.621	1.929.788
ΣΥΝΟΛΑ	2.604.023	427.386	0	3.031.409	758.114	343.507	0	1.101.621	1.929.788

ΟΜΙΛΟΣ									
	ΑΞ.ΚΤΗΣΗΣ 31/12/2023	ΠΡΟΣΘΗΚΕΣ	ΜΕΙΩΣΕΙΣ	ΑΞΙΑ ΚΤΗΣΗΣ 31/12/2024	ΑΠΟΣΒΕΣΕΙΣ 31/12/2023	ΑΠΟΣΒΕΣΕΙΣ ΧΡΗΣΗΣ	ΜΕΙΩΣΕΙΣ	ΣΩΡΕΥΜΕΝΕΣ ΑΠΟΣΒΕΣΕΙΣ 31/12/2024	ΑΝΑΠΟΣΒΕΣΤΗ ΑΞΙΑ 31/12/2024
ΑΣΩΜΑΤΕΣ ΑΚΙΝΗΤΟΠΟΙΗΣΕΙΣ	2.195.243	408.779	0	2.604.023	472.741	285.373	0	758.114	1.845.908
ΣΥΝΟΛΑ	2.195.243	408.779	0	2.604.023	472.741	285.373	0	758.114	1.845.908

ΕΤΑΙΡΕΙΑ									
	ΑΞΙΑ ΚΤΗΣΗΣ 31/12/2024	ΠΡΟΣΘΗΚΕΣ	ΜΕΙΩΣΕΙΣ	ΑΞΙΑ ΚΤΗΣΗΣ 31/12/2025	ΑΠΟΣΒΕΣΕΙΣ 31/12/2024	ΑΠΟΣΒΕΣΕΙΣ ΧΡΗΣΗΣ	ΜΕΙΩΣΕΙΣ	ΣΩΡΕΥΜΕΝΕΣ ΑΠΟΣΒΕΣΕΙΣ 31/12/2025	ΑΝΑΠΟΣΒΕΣΤΗ ΑΞΙΑ 31/12/2025
ΑΣΩΜΑΤΕΣ ΑΚΙΝΗΤΟΠΟΙΗΣΕΙΣ	2.335.754	427.386	0	2.763.140	682.105	316.680	0	998.785	1.764.355
ΣΥΝΟΛΑ	2.335.754	427.386	0	2.763.140	682.105	316.680	0	998.785	1.764.355

ΕΤΑΙΡΕΙΑ									
	ΑΞ.ΚΤΗΣΗΣ 31/12/2023	ΠΡΟΣΘΗΚΕΣ	ΜΕΙΩΣΕΙΣ	ΑΞΙΑ ΚΤΗΣΗΣ 31/12/2024	ΑΠΟΣΒΕΣΕΙΣ 31/12/2023	ΑΠΟΣΒΕΣΕΙΣ ΧΡΗΣΗΣ	ΜΕΙΩΣΕΙΣ	ΣΩΡΕΥΜΕΝΕΣ ΑΠΟΣΒΕΣΕΙΣ 31/12/2024	ΑΝΑΠΟΣΒΕΣΤΗ ΑΞΙΑ 31/12/2024
ΑΣΩΜΑΤΕΣ ΑΚΙΝΗΤΟΠΟΙΗΣΕΙΣ	1.926.974	408.779	0	2.335.754	423.559	258.546	0	682.105	1.653.649
ΣΥΝΟΛΑ	1.926.974	408.779	0	2.335.754	423.559	258.546	0	682.105	1.653.649

ΥΠΗΡΕΣΙΕΣ ΑΝΟΙΚΤΗΣ ΤΕΧΝΟΛΟΓΙΑΣ (OTS) Α.Ε

Έκθεση Ενοποιημένες Οικονομικές Καταστάσεις
για τη χρήση από 1η Ιανουαρίου 2025 έως 31η Δεκεμβρίου 2025
(Τα ποσά είναι εκπεφρασμένα σε Ευρώ)

Εντός του κονδυλίου «Ασώματες Ακίνητοποιήσεις», η εταιρεία έχει συμπεριλάβει τα παρακάτω ιδιοπαράγόμενα πάγια:

Περιγραφή	Ημ/νία απόκτησης	Αξία Ιδιοπαράγωγής	Συνολικές Αποσβέσεις	Αναπόσβεστη αξία
Έξοδα ανάπτυξης έργου Open1-Payroll	1/1/2021	133.077	100.869	32.208
ΛΟΓΙΣΤΙΚΟ ΠΡΟΓΡΑΜΜΑ OPEN ONE OTS	31/12/2021	370.000	217.224	152.776
Open1Entrance Open1Property AddOn Totals	31/12/2022	775.031	332.256	442.775
ΛΟΓΙΣΜΙΚΟ OPEN 1	31/12/2023	488.089	139.496	348.593
Open1 Communication	31/12/2024	56.862	8.126	48.737
Open1 JobMarket	31/12/2024	57.659	8.240	49.420
Open1 KidCare	31/12/2024	147.387	21.062	126.325
Open1 Process Module Προμηθειών	31/12/2024	146.871	20.988	125.883
Open Data System	31/12/2025	151.385	0	151.385
Open1 Procurement	31/12/2025	149.004	0	149.004
Open1 KidRide	31/12/2025	124.647	0	124.647
Σύνολο :		2.600.012	848.259	1.751.753

Το ως άνω ποσό των € 2.600.012 αφορά σε "Κόστος παροχών προσωπικού" για τον Όμιλο και την Εταιρεία.

15. Συμμετοχές

- Στις 6/8/2021 η Εταιρεία απέκτησε ως συμμετοχή με ποσοστό 99% στην ίδρυση της Εταιρείας Blue Value A.E. έναντι του ποσού των 49.500,00. Έπειτα στις 16/12/2022 απέκτησε το υπόλοιπο 1% στην Εταιρεία Blue Value A.E. έναντι του ποσού ευρώ 500,00, συνεπώς η συμμετοχή ανέρχεται σήμερα σε ποσοστό 100%.
- Στις 6/12/2021 η Εταιρεία απέκτησε ως επένδυση με ποσοστό 14% στην ίδρυση της Εταιρείας GOVHACK IKE έναντι του ποσού ευρώ 17.094,00 ενώ στην χρήση 2024 η εταιρεία τέθηκε υπό εκκαθάριση και αποτιμήθηκε με μηδενική αξία στις οικονομικές καταστάσεις.
- Στις 16/01/2023, η Εταιρεία εξαγόρασε το 80% των δικαιωμάτων της Aqua RAMS Ιδιωτική Κεφαλαιουχική Εταιρεία, η οποία παρέχει υπηρεσίες σχεδιασμού και ανάπτυξης τεχνολογιών της πληροφορίας για εφαρμογές, έναντι του ποσού των ευρώ 8.000.
- Στις 15/02/2024, η εταιρεία απέκτησε 50 μερίδια του fund NBG CUST LOGGERHEAD AKES, έναντι του ποσού των ευρώ 50.000.
- Στις 15/11/2024, η Εταιρεία εξαγόρασε το 1% των δικαιωμάτων της ΕΤΑΙΡΕΙΑΣ ΑΝΑΠΤΥΞΗΣ ΕΠΙΧΕΙΡΗΜΑΤΙΚΟΥ ΠΑΡΚΟΥ Thess - INTEC A.E. έναντι του ποσού των ευρώ 2.000.

ΥΠΗΡΕΣΙΕΣ ΑΝΟΙΚΤΗΣ ΤΕΧΝΟΛΟΓΙΑΣ (ΟΤΣ) Α.Ε

Έκθεση Ενοποιημένες Οικονομικές Καταστάσεις
για τη χρήση από 1η Ιανουαρίου 2025 έως 31η Δεκεμβρίου 2025
(Τα ποσά είναι εκπεφρασμένα σε Ευρώ)

Η Συμμετοχή στην Blue Value A.E. ποσού ευρώ 250.000,00 και η συμμετοχή στην AQUA RAMS I.K.E. ποσού ευρώ 8.000, απαλείφονται κατά τη σύνταξη των ενοποιημένων οικονομικών καταστάσεων. Συνεπώς το σύνολο των ως άνω Συμμετοχών για τον Όμιλο είναι ποσό ευρώ 52.000 για το 2025 και το 2024, ενώ για την Εταιρεία είναι ποσό ευρώ 310.000 για το 2025 και το 2024, αντίστοιχα.

Η διοίκηση της εταιρείας, εφαρμόζοντας την παράγραφο 12 του ΔΛΠ 36, διενήργησε έλεγχο απομείωσης και δε διαπιστώθηκε ότι η ανακτήσιμη αξία είναι χαμηλότερη της λογιστικής αξίας.

16. Μακροπρόθεσμες Απαιτήσεις

Οι μακροπρόθεσμες απαιτήσεις, αναλύονται ως ακολούθως (ίδια ποσά για Όμιλο και Εταιρεία):

	ΟΜΙΛΟΣ		ΕΤΑΙΡΕΙΑ	
	31/12/2025	31/12/2024	31/12/2025	31/12/2024
Δοσμένες Εγγυήσεις	18.573	20.466	16.323	17.430
	18.573	20.466	16.323	17.430

17. Αποθέματα

Τα αποθέματα αναλύονται ως ακολούθως (ίδιο ποσό για Όμιλο και Εταιρεία):

	Ο ΟΜΙΛΟΣ		Η ΕΤΑΙΡΕΙΑ	
	31/12/2025	31/12/2024	31/12/2025	31/12/2024
Εμπορεύματα	2.804	6.521	2.424	3.018
Σύνολο	2.804	6.521	2.424	3.018

18. Πελάτες και λοιπές απαιτήσεις

Οι συνολικές εμπορικές απαιτήσεις αναλύονται ως ακολούθως:

	Ο ΟΜΙΛΟΣ		Η ΕΤΑΙΡΕΙΑ	
	31/12/2025	31/12/2024	31/12/2025	31/12/2024
Πελάτες	8.276.458	5.138.737	7.776.382	4.867.769
Επισφαλείς Πελάτες	81.635	165.726	81.635	165.726
Επιταγές εισπρακτέες	31.641	0	31.641	0
	8.389.734	5.304.463	7.889.658	5.033.495

Όλες οι απαιτήσεις είναι βραχυπρόθεσμες και δεν απαιτείται προεξόφληση κατά την ημερομηνία του Ισολογισμού. Δεν υπάρχει συγκέντρωση του πιστωτικού κινδύνου σε σχέση με τις απαιτήσεις από πελάτες, καθώς η Εταιρεία έχει μεγάλο αριθμό πελατών και ο πιστωτικός κίνδυνος διασπείρεται.

ΥΠΗΡΕΣΙΕΣ ΑΝΟΙΚΤΗΣ ΤΕΧΝΟΛΟΓΙΑΣ (ΟΤΣ) Α.Ε

Έκθεση Ενοποιημένες Οικονομικές Καταστάσεις
για τη χρήση από 1η Ιανουαρίου 2025 έως 31η Δεκεμβρίου 2025
(Τα ποσά είναι εκπεφρασμένα σε Ευρώ)

19. Λοιπά στοιχεία ενεργητικού

	Ο ΟΜΙΛΟΣ		Η ΕΤΑΙΡΕΙΑ	
	31/12/2025	31/12/2024	31/12/2025	31/12/2024
Δεσμευμένοι λ/σμοι καταθέσεων	316.795	195.126	314.165	193.698
Έσοδα χρήσεως εισπρακτέα	272.189	87.704	272.189	87.704
Χρεώστες διάφοροι	1.249.749	786.361	1.163.366	717.812
Έξοδα επόμενων χρήσεων	50.943	79.986	46.097	78.728
	1.889.676	1.149.177	1.795.817	1.077.941

20. Χρηματοοικονομικά στοιχεία αποτιμώμενα στην εύλογη αξία, μέσω της Κατάστασης Αποτελεσμάτων περιόδου

Το κονδύλι «Χρηματοοικονομικά στοιχεία αποτιμώμενα στην εύλογη αξία, μέσω της Κατάστασης Αποτελεσμάτων περιόδου» περιλαμβάνει προθεσμιακές καταθέσεις οι οποίες αναλύονται ανά τράπεζα ως εξής:

	Ο ΟΜΙΛΟΣ		Η ΕΤΑΙΡΕΙΑ	
	31/12/2025	31/12/2024	31/12/2025	31/12/2024
Πειραιώς	40.000	40.000	40.000	40.000
Εθνική	400.000	0,00	400.000	0,00
Optima	1.400.000	1.400.000	1.400.000	1.400.000
	1.840.000	1.440.000	1.840.000	1.440.000

21. Μετρητά και χρηματικά διαθέσιμα

Τα διαθέσιμα αντιπροσωπεύουν μετρητά στα ταμεία της Εταιρείας και τραπεζικές καταθέσεις διαθέσιμες σε πρώτη ζήτηση.

	Ο ΟΜΙΛΟΣ		Η ΕΤΑΙΡΕΙΑ	
	31/12/2025	31/12/2024	31/12/2025	31/12/2024
Ταμείο	943	932	720	504
Καταθέσεις όψεως και προθεσμίας	5.952.365	4.073.439	5.460.108	3.866.392
	5.953.308	4.074.371	5.460.828	3.866.896

22. Μετοχικό Κεφάλαιο και Κεφάλαιο υπέρ το άρτιο

Το μετοχικό κεφάλαιο της εταιρείας κατά την 31/12/2021 ανέρχεται σε 1.710.000 ευρώ διαιρούμενο σε 1.710.000 κοινές ονομαστικές μετοχές, ονομαστικής αξίας € 1,00 εκάστη.

Με την από 28/01/2022 απόφαση της έκτακτη γενικής συνέλευσης των μετόχων το Μετοχικό

ΥΠΗΡΕΣΙΕΣ ΑΝΟΙΚΤΗΣ ΤΕΧΝΟΛΟΓΙΑΣ (ΟΤΣ) Α.Ε

Έκθεση Ενοποιημένες Οικονομικές Καταστάσεις
για τη χρήση από 1η Ιανουαρίου 2025 έως 31η Δεκεμβρίου 2025
(Τα ποσά είναι εκπεφρασμένα σε Ευρώ)

κεφάλαιο της εταιρείας αυξήθηκε κατά το ποσό των οκτακοσίων πενήντα πέντε χιλιάδων (855.000,00€) ευρώ με την έκδοση οκτακοσίων πενήντα πέντε χιλιάδων (855.000) νέων μετοχών ονομαστικής αξίας ενός ευρώ (1,00€) η κάθε μία και τιμή εκδόσεως 2,92 ευρώ η κάθε μία. Η υπέρ το άρτιο διαφορά των 1,92 ευρώ ανά μετοχή και συνολικά ενός εκατομμυρίου εξακοσίων σαράντα μία χιλιάδων εξακοσίων (1.641.600,00 €) ευρώ θα εμφανιστεί στον λογαριασμό «ειδικό αποθεματικό από έκδοση μετοχών υπέρ το άρτιο» και δεν δύναται κατά το άρθρο 35 παρ. 3 του Ν. 4548/2018, να χρησιμοποιηθεί για την πληρωμή μερισμάτων ή ποσοστών. Δύναται όμως να διατεθεί προς κάλυψη μελλοντικών ζημιών ή για μελλοντική αύξηση του μετοχικού κεφαλαίου ή με σκοπό την ενίσχυση της ρευστότητας της εταιρείας για την υλοποίηση των επενδυτικών της σχεδίων.

Μετά τις παραπάνω αλλαγές το μετοχικό κεφάλαιο, στις 9/2/2022, ανέρχεται στο ποσό των δύο εκατομμυρίων πεντακοσίων εξήντα πέντε χιλιάδων ευρώ (2.565.000,00€), και διαιρείται σε δύο εκατομμύρια πεντακόσιες εξήντα πέντε χιλιάδες (2.565.000) κοινές ονομαστικές μετοχές του ενός (1,00 €) ευρώ εκάστη.

23. Αποθεματικά κεφάλαια

Σύμφωνα με τις διατάξεις της Ελληνικής εταιρικής νομοθεσίας, η δημιουργία «τακτικού αποθεματικού» - με την κατ' έτος μεταφορά ποσού ίσου με το 5% των ετήσιων, μετά από φόρους, κερδών - είναι υποχρεωτική, μέχρι το ύψος του αποθεματικού να φθάσει το $\frac{1}{3}$ του μετοχικού κεφαλαίου. Το «τακτικό αποθεματικό» διανέμεται μόνο κατά τη διάλυση της Εταιρείας, μπορεί ωστόσο να συμψηφισθεί με σωρευμένες ζημιές.

Τα υπόλοιπα αποθεματικά δημιουργήθηκαν με βάση τις διατάξεις της νομοθεσίας των εμπορικών εταιρειών αλλά και της φορολογικής νομοθεσίας. Οι διατάξεις της φορολογικής νομοθεσίας είτε παρέχουν τη δυνατότητα μετάθεσης της φορολογίας ορισμένων εισοδημάτων στο χρόνο της διανομής τους προς τους μετόχους, είτε παρέχουν φορολογικές ελαφρύνσεις ως κίνητρο διενέργειας επενδύσεων. Η φορολογική υποχρέωση που θα προκύψει σε περίπτωση διανομής των αποθεματικών αυτών θα αναγνωρισθεί όταν και εφόσον συντελεσθεί η διανομή.

Τα αποθεματικά αναλύονται ως ακολούθως (ίδιο ποσό για Όμιλο και Εταιρεία):

	Ο ΟΜΙΛΟΣ		Η ΕΤΑΙΡΕΙΑ	
	31/12/2025	31/12/2024	31/12/2025	31/12/2024
Τακτικό αποθεματικό	637.482	469.407	612.753	448.330
Εκτακτα αποθεματικά	1.633.584	1.645.571	1.633.584	1.645.571
Αναλογιστικά κέρδη/(ζημιές)	(60.869)	(39.754)	(61.386)	(40.511)
Υπόλοιπο	2.210.195	2.075.223	2.184.951	2.053.389

Εντός του κονδυλίου Έκτακτα αποθεματικά εμπεριέχεται ποσό ευρώ 1.641.600,00 το οποίο αφορά

ΥΠΗΡΕΣΙΕΣ ΑΝΟΙΚΤΗΣ ΤΕΧΝΟΛΟΓΙΑΣ (ΟΤΣ) Α.Ε

Έκθεση Ενοποιημένες Οικονομικές Καταστάσεις
για τη χρήση από 1η Ιανουαρίου 2025 έως 31η Δεκεμβρίου 2025
(Τα ποσά είναι εκπεφρασμένα σε Ευρώ)

ειδικό αποθεματικό από έκδοση μετοχών υπέρ το άρτιο βάση της παραγράφου 22.

Μερίσματα

Το ελάχιστο μέρισμα ορίζεται σε ποσοστό τριάντα πέντε τοις εκατό (35%) των καθαρών κερδών μετά τις μειώσεις της παραγράφου 1 και καταβάλλεται σε μετρητά. Με απόφαση της γενικής συνέλευσης που λαμβάνεται με αυξημένη απαρτία και πλειοψηφία μπορεί να μειωθεί το ως άνω ποσοστό, όχι όμως κάτω του δέκα τοις εκατό (10%). Μη διανομή του ελάχιστου μερίσματος επιτρέπεται μόνο με απόφαση της γενικής συνέλευσης, που λαμβάνεται με την αυξημένη απαρτία των παραγράφων 3 και 4 του άρθρου 130 του κ.ν. 4548 και πλειοψηφία ογδόντα τοις εκατό (80%) του εκπροσωπούμενου στη συνέλευση κεφαλαίου.

24. Δικαιώματα Εργαζομένων

Η υποχρέωση της Εταιρείας προς τα πρόσωπα που εργάζονται στην Ελλάδα, για την μελλοντική καταβολή παροχών ανάλογα με το χρόνο της προϋπηρεσίας του καθενός, προσμετράται και απεικονίζεται με βάση το αναμενόμενο να καταβληθεί δεδουλευμένο δικαίωμα του κάθε εργαζόμενου, κατά την ημερομηνία του ισολογισμού

Ο αριθμός του απασχολούμενου στην Εταιρεία προσωπικού και το αντίστοιχο κόστος μισθοδοσίας του, έχουν ως ακολούθως:

	Ο ΟΜΙΛΟΣ		Η ΕΤΑΙΡΕΙΑ	
	31/12/2025	31/12/2024	31/12/2025	31/12/2024
Άτομα:				
Μισθωτοί	239	222	218	205
Ημερομίσθιοι	0	0	0	0
Σύνολο	239	222	218	205

Ανάλυση κόστους εργαζομένων:

	Ο ΟΜΙΛΟΣ		Η ΕΤΑΙΡΕΙΑ	
	31/12/2025	31/12/2024	31/12/2025	31/12/2024
Έξοδα μισθοδοσίας και παρεπ. Παροχές	8.145.211	7.295.143	7.496.252	6.738.957
Αποζημιώσεις προσωπικού	67.519	37.068	63.401	33.371
Συνολικό κόστος	8.212.730	7.332.211	7.559.652	6.772.328

Η κίνηση της καθαρής συνταξιοδοτικής υποχρέωσης έχει ως ακολούθως:

	Ο ΟΜΙΛΟΣ		Η ΕΤΑΙΡΕΙΑ	
	31/12/2025	31/12/2024	31/12/2025	31/12/2024
Καθαρή υποχρέωση έναρξης χρήσεως	254.180	206.255	241.038	196.826
Μεταφορά στα ίδια κεφάλαια	26.826	10.717	26.764	11.007
Μεταφορά στα αποτελέσματα χρήσεως	22.748	37.209	18.269	33.206
Καθαρή υποχρέωση τέλους χρήσεως	303.754	254.180	286.071	241.038

ΥΠΗΡΕΣΙΕΣ ΑΝΟΙΚΤΗΣ ΤΕΧΝΟΛΟΓΙΑΣ (ΟΤΣ) Α.Ε

Έκθεση Ενοποιημένες Οικονομικές Καταστάσεις
για τη χρήση από 1η Ιανουαρίου 2025 έως 31η Δεκεμβρίου 2025
(Τα ποσά είναι εκπεφρασμένα σε Ευρώ)

25. Προβλέψεις για ενδεχόμενους κινδύνους και έξοδα

Οι προβλέψεις για ενδεχόμενους κινδύνους και έξοδα ποσού 143.337 ευρώ αφορούν σχηματισμένες προβλέψεις για την περίπτωση που δεν θα είναι δυνατό να εισπραχθεί το σύνολο των απαιτήσεων της εταιρείας. Το ποσό αυτό αναλύεται ως εξής:

Ποσό 71.343 ευρώ σχετίζεται με το μέρος των απαιτήσεων της εταιρείας που αφορά το Δημόσιο τομέα και ποσό 71.994 ευρώ αφορά τον ιδιωτικό τομέα και η πρόβλεψη κρίνεται επαρκής για την κάλυψη της περίπτωσης αυτής.

Επίσης, δεν είναι σπάνιο να εισπράττονται απαιτήσεις από το Δημόσιο τομέα μετά το πέρας της χρήσεως που εκδίδονται τα τιμολόγια.

26. Λοιπές Μακροπρόθεσμες Υποχρεώσεις

Το κονδύλι «Λοιπές Μακροπρόθεσμες Υποχρεώσεις» περιέχει μακροχρόνιες μισθωτικές υποχρεώσεις που προκύπτουν από την εφαρμογή του ΔΠΧΑ 16. Οι υποχρεώσεις βάσει της εφαρμογής του ΔΠΧΑ 16 αναλύονται ως εξής:

Οι παρακάτω μισθώσεις αφορούν τα δικαιώματα χρήσης βάσει Δ.Π.Χ.Α. 16:

	Υποχρεώσεις Δανειακής Μίσθωσης	
	ΟΜΙΛΟΣ	ΕΤΑΙΡΕΙΑ
Υπόλοιπο ανοίγματος την 1/1/2024	293.226	231.055
Αναγνώριση Υποχρεώσεων Μίσθωσης ΔΠΧΑ 16	898.595	670.547
Τόκοι περιόδου	31.171	26.102
Μείωση Υποχρέωσης	(237.335)	(159.790)
Υπόλοιπο κλεισίματος την 31/12/2024	985.656	767.913

Υποχρεώσεις Μίσθωσης

Μακροπρόθεσμες Υποχρεώσεις Μίσθωσης	766.091	580.379
Βραχυπρόθεσμες Υποχρεώσεις Μίσθωσης	219.565	187.534
Σύνολο	985.656	767.913
Υπόλοιπο ανοίγματος την 1/1/2025	985.656	767.913
Αναγνώριση Υποχρεώσεων Μίσθωσης ΔΠΧΑ 16	66.206	46.869
Τόκοι περιόδου	57.517	46.416
Μείωση Υποχρέωσης	(276.378)	(235.715)
Υπόλοιπο κλεισίματος την 31/12/2025	833.001	625.483

ΥΠΗΡΕΣΙΕΣ ΑΝΟΙΚΤΗΣ ΤΕΧΝΟΛΟΓΙΑΣ (ΟΤΣ) Α.Ε

Έκθεση Ενοποιημένες Οικονομικές Καταστάσεις
για τη χρήση από 1η Ιανουαρίου 2025 έως 31η Δεκεμβρίου 2025
(Τα ποσά είναι εκπεφρασμένα σε Ευρώ)

Υποχρεώσεις Μίσθωσης

Μακροπρόθεσμες Υποχρεώσεις Μίσθωσης	619.518	446.385
Βραχυπρόθεσμες Υποχρεώσεις Μίσθωσης	213.483	179.099
Σύνολο	833.001	625.483

27. Προμηθευτές και λοιπές υποχρεώσεις

Οι συνολικές υποχρεώσεις του Ομίλου και της Εταιρείας προς προμηθευτές αναλύονται ως ακολούθως:

	Ο ΟΜΙΛΟΣ		Η ΕΤΑΙΡΕΙΑ	
	31/12/2025	31/12/2024	31/12/2025	31/12/2024
Προμηθευτές	3.285.016	879.647	3.480.298	1.033.303
Επιταγές πληρωτέες	0	40.000	0	40.000
Προκαταβολές πελατών	11.357	11.497	11.117	11.497
	3.296.373	931.144	3.491.415	1.084.800

28. Λοιπά στοιχεία παθητικού

Οι συνολικές υποχρεώσεις του Ομίλου και της Εταιρείας προς λοιπούς τρίτους αναλύονται ως ακολούθως:

	Ο ΟΜΙΛΟΣ		Η ΕΤΑΙΡΕΙΑ	
	31/12/2025	31/12/2024	31/12/2025	31/12/2024
Ασφαλιστικοί Οργανισμοί	465.045	313.587	428.474	289.814
Αποδοχές προσωπικού πληρωτέες	13.024	3.408	11.653	3.294
Πιστωτές διάφοροι	20.973	48.813	20.325	48.707
Βραχυπρόθεσμες υποχρεώσεις δικαιωμάτων χρήσης παγίων (Σημ. 26)	213.483	219.565	179.099	187.534
Έσοδα επόμενων χρήσεων	506.736	37.413	506.736	37.413
Φόρος Προστιθέμενης Αξίας	1.034.975	694.645	872.838	617.215
Φόροι-Τέλη Αμοιβών Προσωπικού	312.797	221.271	290.636	205.263
Φόροι-Τέλη Αμοιβών Τρίτων	8.188	15.805	6.357	13.607
Φόρος Εισοδήματος	1.121.206	910.208	1.015.870	878.079
Λοιποί φόροι τέλη	4.110	13	2.110	13
Έξοδα χρήσεως δουλευμένα	228.482	83.567	226.453	82.535
	3.929.018	2.548.296	3.560.550	2.363.474

ΥΠΗΡΕΣΙΕΣ ΑΝΟΙΚΤΗΣ ΤΕΧΝΟΛΟΓΙΑΣ (OTS) Α.Ε

**Έκθεση Ενοποιημένες Οικονομικές Καταστάσεις
για τη χρήση από 1η Ιανουαρίου 2025 έως 31η Δεκεμβρίου 2025
(Τα ποσά είναι εκπεφρασμένα σε Ευρώ)**

29. Συναλλαγές και Υπόλοιπα με Συνδεδεμένα Πρόσωπα

Οι συναλλαγές και τα υπόλοιπα της Εταιρείας με την συνδεδεμένα πρόσωπα, κατά την περίοδο 1/1-31/12/2025:

A) Συναλλαγές

Εταιρεία	Α.Φ.Μ.	OTS ΑΕ			BLUE VALUE ΜΑΕ		AQUA RAMS ΙΚΕ		PGP ΣΥΜΒΟΥΛΕΥΤΙΚΗ ΕΕ		BLUE VENTURES ΑΕ		ΕΙΡΜΟΣ ΙΚΕ	
		Αγορές Υπηρ.	Ενοίκια ΔΑΠ	Πωλ. Υπηρεσίες	Αγορές Υπηρ.	Πωλ. Υπηρεσίες	Ενοίκια ΔΑΠ	Πωλ. Υπηρεσίες	Αγορές Υπηρ.	Πωλ. Υπηρεσίες	Αγορές Υπηρ.	Ενοίκια Έσοδα	Αγορές Υπηρ.	Ενοίκια ΔΑΠ
OTS ΑΕ	095372259				39.958	208.342	0	7.500	0	0	0	18.000	274.400	0
BLUE VALUE ΜΑΕ	801627379	208.342	0	39.958			0	0	0	0	0	0	0	0
AQUA RAMS ΙΚΕ	801233852	7.500	0	0	0	0			0	0	0	1.200	0	0
PGP ΣΥΜΒΟΥΛΕΥΤΙΚΗ ΕΕ	801478308	0	0	0	0	0	0	0			0	0	0	0
BLUE VENTURES ΑΕ	801695419	0	18.000	0	0	0	1.200	0	0	0			0	12.000
ΕΙΡΜΟΣ ΙΚΕ	800836794	0	0	274.400	0	0	0	0	0	0	0	12.000		

B) Υπόλοιπα

Εταιρεία	Α.Φ.Μ.	OTS ΑΕ		BLUE VALUE ΜΑΕ		AQUA RAMS ΙΚΕ		PGP ΣΥΜΒΟΥΛΕΥΤΙΚΗ ΕΕ		BLUE VENTURES ΑΕ		ΕΙΡΜΟΣ ΙΚΕ	
		ΠΕΛΑΤΕΣ	ΠΡΟΜΗΘΕΥΤΕΣ	ΠΕΛΑΤΕΣ	ΠΡΟΜΗΘΕΥΤΕΣ	ΠΕΛΑΤΕΣ	ΠΡΟΜΗΘΕΥΤΕΣ	ΠΕΛΑΤΕΣ	ΠΡΟΜΗΘΕΥΤΕΣ	ΠΕΛΑΤΕΣ	ΠΡΟΜΗΘΕΥΤΕΣ	ΠΕΛΑΤΕΣ	ΠΡΟΜΗΘΕΥΤΕΣ
OTS ΑΕ	095372259			279.419	0	15.407	0	0	0	0	0	0	471.262
BLUE VALUE ΜΑΕ	801627379	0	279.419			0		0		0			0
AQUA RAMS ΙΚΕ	801233852	0	15.407	0	0			0		0			0
PGP ΣΥΜΒΟΥΛΕΥΤΙΚΗ ΕΕ	801478308	0	0	0	0	0	0			0			0
BLUE VENTURES ΑΕ	801695419	0	0	0	0	0	0	0	0				41.412
ΕΙΡΜΟΣ ΙΚΕ	800836794	471.262	0	0	0	0	0	0	0	41.412	0		

Αμοιβές και Υπόλοιπα 31/12/2025 σε Εκτελεστικά μέλη Δ.Σ. και Διευθυντικά Στελέχη για τον όμιλο

Ποσά εκφρασμένα σε €	31/12/2025	31/12/2024
Συναλλαγές και αμοιβές Διευθυντικών Στελεχών και Εκτελεστικών Μελών Διοίκησης	587.861	391.593
Απαιτήσεις από Διευθυντικά Στελέχη και Εκτελεστικά Μέλη Διοίκησης	124	0
Υποχρεώσεις προς τα Διευθυντικά Στελέχη και Εκτελεστικά Μέλη Διοίκησης	6.669	337

Αμοιβές και Υπόλοιπα 31/12/2025 σε Εκτελεστικά μέλη Δ.Σ. και Διευθυντικά Στελέχη για την εταιρεία

Ποσά εκφρασμένα σε €	31/12/2025	31/12/2024
Συναλλαγές και αμοιβές Διευθυντικών Στελεχών και Εκτελεστικών Μελών Διοίκησης	584.223	391.593
Απαιτήσεις από Διευθυντικά Στελέχη και Εκτελεστικά Μέλη Διοίκησης	124	0
Υποχρεώσεις προς τα Διευθυντικά Στελέχη και Εκτελεστικά Μέλη Διοίκησης	6.103	337

30. Δεσμεύσεις και Ενδεχόμενες Υποχρεώσεις

30.1 Ενδεχόμενες υποχρεώσεις από επίδικες ή υπό διαιτησία διαφορές

Κατά την 31/12/2025 δεν υφίστανται αγωγές, εξώδικες προσκλήσεις και γενικά μελλοντικές διεκδικήσεις κατά της Εταιρείας .

ΥΠΗΡΕΣΙΕΣ ΑΝΟΙΚΤΗΣ ΤΕΧΝΟΛΟΓΙΑΣ (OTS) Α.Ε

Έκθεση Ενοποιημένες Οικονομικές Καταστάσεις
για τη χρήση από 1η Ιανουαρίου 2025 έως 31η Δεκεμβρίου 2025
(Τα ποσά είναι εκπεφρασμένα σε Ευρώ)

30.2. Λοιπές ενδεχόμενες υποχρεώσεις

Η εταιρεία έχει ελεγχθεί φορολογικά μέχρι και τη χρήση 2009, ενώ στις 31/12/2025 παραγράφηκε το δικαίωμα του Ελληνικού Δημοσίου για τακτικό φορολογικό έλεγχο χρήσεως 2019. Η Εταιρεία ελέγχθηκε για τις χρήσεις 2015 έως και 2024 και έλαβε πιστοποιητικό φορολογικής συμμόρφωσης με γνώμη χωρίς επιφύλαξη. Ο έλεγχος της χρήσης 2025 βρίσκεται σε εξέλιξη και το σχετικό φορολογικό πιστοποιητικό προβλέπεται να χορηγηθεί μετά τη δημοσίευση των οικονομικών καταστάσεων χρήσεως 2025. Αν μέχρι την ολοκλήρωση του φορολογικού ελέγχου προκύψουν πρόσθετες φορολογικές υποχρεώσεις εκτιμούμε ότι αυτές δεν θα έχουν ουσιώδη επίδραση στις οικονομικές καταστάσεις.

31. Μεταγενέστερα του Ισολογισμού Γεγονότα

Η Real Consulting A.E. ανακοίνωσε την 9-2-2026, ότι σύναψε συμφωνία με όλους τους μετόχους της εταιρείας OTS για την απόκτηση του 100% των μετοχών της OTS A.E.

Η απόκτηση θα ολοκληρωθεί υπό τον όρο έκδοσης νέων μετοχών της Real Consulting A.E., τις οποίες θα λάβουν ως αντάλλαγμα οι υφιστάμενοι μέτοχοι της OTS A.E., η συνολική τιμή διάθεσης των οποίων θα αντιστοιχεί στην αξία των μετοχών της OTS A.E., όπως αυτή έχει αποτιμηθεί και αποτυπώνεται στην από 9η Φεβρουαρίου 2026 έκθεση αποτίμησης σύμφωνα με τις διατάξεις του άρθρου 17 του ν. 4548/2018.

Ειδικότερα, η συμφωνία προβλέπει ότι οι μέτοχοι της OTS θα λάβουν συνολικά 9.203.824 νέες μετοχές εκδόσεως της εταιρείας Real Consulting A.E..

Πέραν των ανωτέρω δεν υπάρχουν άλλα μεταγενέστερα των οικονομικών καταστάσεων γεγονότα, τα οποία να αφορούν την εταιρεία, στα οποία επιβάλλεται αναφορά από τα Διεθνή Πρότυπα Χρηματοοικονομικής Αναφοράς

Θεσσαλονίκη, 26 Μαρτίου 2026

Ο ΠΡΟΕΔΡΟΣ ΤΟΥ Δ.Σ.

Ο Δ/ΝΩΝ ΣΥΜΒΟΥΛΟΣ

Ο Δ/ΝΤΗΣ ΛΟΓΙΣΤΗΡΙΟΥ

Παπαδόπουλος Παναγιώτης
ΑΔΤ: ΑΟ 579989

Παμπουκίδης Σπυρίδων
ΑΔΤ: ΑΝ 714594

Πετρίδης Ανδρέας
ΑΜΟΕ: 7789

Έκθεση Ανεξάρτητου Ορκωτού Ελεγκτή Λογιστή

Προς τους Μετόχους της εταιρείας

ΥΠΗΡΕΣΙΕΣ ΑΝΟΙΚΤΗΣ ΤΕΧΝΟΛΟΓΙΑΣ ΑΝΩΝΥΜΗ ΕΤΑΙΡΙΑ

Έκθεση Ελέγχου επί των Εταιρικών και Ενοποιημένων Χρηματοοικονομικών Καταστάσεων

Γνώμη

Έχουμε ελέγξει τις συνημμένες εταιρικές και ενοποιημένες χρηματοοικονομικές καταστάσεις της εταιρείας ΥΠΗΡΕΣΙΕΣ ΑΝΟΙΚΤΗΣ ΤΕΧΝΟΛΟΓΙΑΣ ΑΝΩΝΥΜΗ ΕΤΑΙΡΙΑ (η Εταιρεία), οι οποίες αποτελούνται από την κατάσταση χρηματοοικονομικής θέσης της 31ης Δεκεμβρίου 2025, τις καταστάσεις συνολικού εισοδήματος, μεταβολών ιδίων κεφαλαίων και ταμειακών ροών της χρήσεως που έληξε την ημερομηνία αυτή, καθώς και περίληψη σημαντικών λογιστικών αρχών και μεθόδων και λοιπές επεξηγηματικές πληροφορίες.

Κατά τη γνώμη μας, οι συνημμένες χρηματοοικονομικές καταστάσεις παρουσιάζουν εύλογα, από κάθε ουσιώδη άποψη, την οικονομική θέση του ομίλου και της εταιρείας ΥΠΗΡΕΣΙΕΣ ΑΝΟΙΚΤΗΣ ΤΕΧΝΟΛΟΓΙΑΣ ΑΝΩΝΥΜΗ ΕΤΑΙΡΙΑ κατά την 31η Δεκεμβρίου 2025, τη χρηματοοικονομική της επίδοση και τις ταμειακές της ροές για τη χρήση που έληξε την ημερομηνία αυτή σύμφωνα με τα Διεθνή Πρότυπα Χρηματοοικονομικής Αναφοράς (Δ.Π.Χ.Α.), όπως αυτά έχουν υιοθετηθεί από την Ευρωπαϊκή Ένωση.

Βάση Γνώμης

Διενεργήσαμε τον έλεγχό μας σύμφωνα με τα Διεθνή Πρότυπα Ελέγχου (ΔΠΕ) όπως αυτά έχουν ενσωματωθεί στην Ελληνική Νομοθεσία. Οι ευθύνες μας, σύμφωνα με τα πρότυπα αυτά περιγράφονται περαιτέρω στην ενότητα της έκθεσής μας "Ευθύνες ελεγκτή για τον έλεγχο των οικονομικών καταστάσεων". Είμαστε ανεξάρτητοι από την Εταιρεία, καθόλη τη διάρκεια του διορισμού μας, σύμφωνα με τον Κώδικα Δεοντολογίας για Επαγγελματίες Ελεγκτές του Συμβουλίου Διεθνών Προτύπων Δεοντολογίας Ελεγκτών, όπως αυτός έχει ενσωματωθεί στην Ελληνική Νομοθεσία και τις απαιτήσεις δεοντολογίας που σχετίζονται με τον έλεγχο των οικονομικών καταστάσεων στην Ελλάδα και έχουμε εκπληρώσει τις δεοντολογικές μας υποχρεώσεις σύμφωνα με τις απαιτήσεις της ισχύουσας νομοθεσίας και του προαναφερόμενου Κώδικα Δεοντολογίας. Πιστεύουμε ότι τα ελεγκτικά τεκμήρια που έχουμε αποκτήσει είναι επαρκή και κατάλληλα να παρέχουν βάση για τη γνώμη μας.

Ευθύνες της Διοίκησης επί των χρηματοοικονομικών καταστάσεων

Η διοίκηση έχει την ευθύνη για την κατάρτιση και εύλογη παρουσίαση των χρηματοοικονομικών καταστάσεων σύμφωνα με τα ΔΠΧΑ όπως αυτά έχουν υιοθετηθεί από την Ευρωπαϊκή Ένωση, όπως και για εκείνες τις δικλίδες εσωτερικού ελέγχου που η διοίκηση καθορίζει ως απαραίτητες, ώστε να καθίσταται δυνατή η κατάρτιση των χρηματοοικονομικών καταστάσεων απαλλαγμένων από ουσιώδες σφάλμα, που οφείλεται είτε σε απάτη είτε σε λάθος.

Κατά την κατάρτιση των χρηματοοικονομικών καταστάσεων, η διοίκηση είναι υπεύθυνη για την αξιολόγηση της ικανότητας του Ομίλου και της Εταιρείας να συνεχίσουν τη δραστηριότητά τους, γνωστοποιώντας όπου συντρέχει τέτοια περίπτωση, τα θέματα που σχετίζονται με τη συνεχιζόμενη

δραστηριότητα και τη χρήση της λογιστικής αρχής της συνεχιζόμενης δραστηριότητας, εκτός και εάν η διοίκηση είτε προτίθεται να ρευστοποιήσει τον Όμιλο και την Εταιρεία ή να διακόψει τη δραστηριότητά τους ή δεν έχει άλλη ρεαλιστική εναλλακτική επιλογή από το να προβεί σ' αυτές τις ενέργειες.

Ευθύνες ελεγκτή για τον έλεγχο των οικονομικών καταστάσεων

Οι στόχοι μας είναι να αποκτήσουμε εύλογη διασφάλιση για το κατά πόσο οι χρηματοοικονομικές καταστάσεις, στο σύνολο τους, είναι απαλλαγμένες από ουσιώδες σφάλμα, που οφείλεται είτε σε απάτη είτε σε λάθος και να εκδώσουμε έκθεση ελεγκτή, η οποία περιλαμβάνει τη γνώμη μας. Η εύλογη διασφάλιση συνιστά διασφάλιση υψηλού επιπέδου, αλλά δεν είναι εγγύηση ότι ο έλεγχος που διενεργείται σύμφωνα με τα ΔΠΕ, όπως αυτά έχουν ενσωματωθεί στην Ελληνική Νομοθεσία, θα εντοπίζει πάντα ένα ουσιώδες σφάλμα, όταν αυτό υπάρχει. Σφάλματα δύναται να προκύψουν από απάτη ή από λάθος και θεωρούνται ουσιώδη όταν, μεμονωμένα ή αθροιστικά, θα μπορούσε εύλογα να αναμένεται ότι θα επηρέαζαν τις οικονομικές αποφάσεις των χρηστών, που λαμβάνονται με βάση αυτές τις χρηματοοικονομικές καταστάσεις.

Ως καθήκον του ελέγχου, σύμφωνα με τα ΔΠΕ όπως αυτά έχουν ενσωματωθεί στην Ελληνική Νομοθεσία, ασκούμε επαγγελματική κρίση και διατηρούμε επαγγελματικό σκεπτικισμό καθ' όλη τη διάρκεια του ελέγχου. Επίσης:

- Εντοπίζουμε και αξιολογούμε τους κινδύνους ουσιώδους σφάλματος στις χρηματοοικονομικές καταστάσεις, που οφείλεται είτε σε απάτη είτε σε λάθος, σχεδιάζοντας και διενεργώντας ελεγκτικές διαδικασίες που ανταποκρίνονται στους κινδύνους αυτούς και αποκτούμε ελεγκτικά τεκμήρια που είναι επαρκή και κατάλληλα για να παρέχουν βάση για τη γνώμη μας. Ο κίνδυνος μη εντοπισμού ουσιώδους σφάλματος που οφείλεται σε απάτη είναι υψηλότερος από αυτόν που οφείλεται σε λάθος, καθώς η απάτη μπορεί να εμπεριέχει συμπαιγνία, πλαστογραφία, εσκεμμένες παραλείψεις, ψευδείς διαβεβαιώσεις ή παράκαμψη των δικλίδων εσωτερικού ελέγχου.

- Κατανοούμε τις δικλίδες εσωτερικού ελέγχου που σχετίζονται με τον έλεγχο, με σκοπό το σχεδιασμό ελεγκτικών διαδικασιών κατάλληλων για τις περιστάσεις, αλλά όχι με σκοπό τη διατύπωση γνώμης επί της αποτελεσματικότητας των δικλίδων εσωτερικού ελέγχου το Ομίλου και της Εταιρείας.

- Αξιολογούμε την καταλληλότητα των λογιστικών αρχών και μεθόδων που χρησιμοποιήθηκαν και το εύλογο των λογιστικών εκτιμήσεων και των σχετικών γνωστοποιήσεων που έγιναν από τη διοίκηση.

- Αποφαινόμαστε για την καταλληλότητα της χρήσης από τη διοίκηση της λογιστικής αρχής της συνεχιζόμενης δραστηριότητας και με βάση τα ελεγκτικά τεκμήρια που αποκτήθηκαν για το εάν υπάρχει ουσιώδης αβεβαιότητα σχετικά με γεγονότα ή συνθήκες που μπορεί να υποδηλώνουν ουσιώδη αβεβαιότητα ως προς την ικανότητα του Ομίλου και της Εταιρείας να συνεχίσουν τη δραστηριότητά τους. Εάν συμπεράνουμε ότι υφίσταται ουσιώδης αβεβαιότητα, είμαστε υποχρεωμένοι στην έκθεση ελεγκτή να επιστήσουμε την προσοχή στις σχετικές γνωστοποιήσεις των οικονομικών καταστάσεων ή εάν αυτές οι γνωστοποιήσεις είναι ανεπαρκείς να διαφοροποιήσουμε τη γνώμη μας. Τα συμπεράσματά μας βασίζονται σε ελεγκτικά τεκμήρια που αποκτώνται μέχρι την ημερομηνία της έκθεσης ελεγκτή. Ωστόσο, μελλοντικά γεγονότα ή συνθήκες ενδέχεται να έχουν ως αποτέλεσμα η Εταιρεία να παύσει να λειτουργεί ως συνεχιζόμενη δραστηριότητα.

- Αξιολογούμε τη συνολική παρουσίαση, τη δομή και το περιεχόμενο των οικονομικών

καταστάσεων, συμπεριλαμβανομένων των γνωστοποιήσεων, καθώς και το κατά πόσο οι οικονομικές καταστάσεις απεικονίζουν τις υποκείμενες συναλλαγές και τα γεγονότα με τρόπο που επιτυγχάνεται η εύλογη παρουσίαση.

Μεταξύ άλλων θεμάτων, κοινοποιούμε στη διοίκηση, το σχεδιαζόμενο εύρος και το χρονοδιάγραμμα του ελέγχου, καθώς και σημαντικά ευρήματα του ελέγχου, συμπεριλαμβανομένων όποιων σημαντικών ελλείψεων στις δικλίδες εσωτερικού ελέγχου εντοπίζουμε κατά τη διάρκεια του ελέγχου μας.

Έκθεση επί άλλων Νομικών και Κανονιστικών Απαιτήσεων

Λαμβάνοντας υπόψη ότι η διοίκηση έχει την ευθύνη για την κατάρτιση της Έκθεσης Διαχείρισης του Διοικητικού Συμβουλίου, κατ' εφαρμογή των διατάξεων της παραγράφου 5 του άρθρου 2 (μέρος Β) του Ν. 4336/2015, σημειώνουμε ότι:

α) Κατά τη γνώμη μας η Έκθεση Διαχείρισης του Διοικητικού Συμβουλίου έχει καταρτισθεί σύμφωνα με τις ισχύουσες νομικές απαιτήσεις των άρθρων 150 και 153 του κ.ν. 4548/2018 και το περιεχόμενο αυτής αντιστοιχεί με τις συνημμένες εταιρικές και ενοποιημένες χρηματοοικονομικές καταστάσεις της χρήσης που έληξε την 31/12/2025.

β) Με βάση τη γνώση που αποκτήσαμε κατά τον έλεγχό μας, για την εταιρεία ΥΠΗΡΕΣΙΕΣ ΑΝΟΙΚΤΗΣ ΤΕΧΝΟΛΟΓΙΑΣ ΑΝΩΝΥΜΗ ΕΤΑΙΡΙΑ και το περιβάλλον της, δεν έχουμε εντοπίσει ουσιώδεις ανακρίβειες στην Έκθεση Διαχείρισης του Διοικητικού της Συμβουλίου.

Αθήνα, 26 Μαρτίου 2026

Ορκωτός Ελεγκτής Λογιστής



audit, tax & advisory services

ΑΡΓΩ ΕΛΕΓΚΤΙΚΗ Α.Ε.
Μεσσήνης 6, 16561, Γλυφάδα
ΑΜ ΣΟΕΛ 184

Κουφοπούλου Μαρία
Α.Μ. Σ.Ο.Ε.Λ. 27181